Universität Hamburg
DER FORSCHUNG | DER LEHRE | DER BILDUNG

UNIVERSITÄTSKOLLEG

OFFICE MANUAL

MS OFFICE WORD 2016

FÜR JURA

In Kooperation des Universitätskollegs (UK) und des Regionalen Rechenzentrums (RRZ) der Universität Hamburg

Das Universitätskolleg wird aus Mitteln des BMBF unter dem Förderkennzeichen 01PL17033 gefördert. Die Verantwortung liegt bei den Herausgebern und Autorinnen und Autoren.

GEFÖRDERT VOM
Bundesministerium für Bildung und Forschung

Einrichten einer juristischen Hausarbeit

Hilfe zur Selbsthilfe – Online-Tutorial

Für MS Office WORD 2016

Ein Angebot des Regionalen Rechenzentrums (RRZ) und
Universitätskollegs (UK) der Universität Hamburg

OER der Universität Hamburg – CC BY SA 4.0

Martina Musterhagen
Dialektikerstraße 122
12265 Hamburg
Matrikelnr.: 7220587

STRAFRECHT I – HAUSARBEIT

Prof. Dr. Janina Mustermannsen
Wintersemester 2017/18

In diesem Tutorial lernen Sie alle notwendigen Schritte, um eine vollständige und übersichtlich eingerichtete Hausarbeit für Ihr Jura-Studium zu erstellen.

Sachverhalt

Literaturverzeichnis

Beispiel, Musterlitan, Beispielrecht, Band 1: Beispiele für Literatur, 1. Aufl., Hamburg, 2017.

Lorenz, Karl, Lehrbuch des Schuldrechts, Bd. 1: Allgemeiner Teil, 14. Aufl., München 1987; Bd. 2: Besonderer Teil, 1. Halbband, 13. Aufl., München 1986.

Maurach, Reinhart/Zipf, Heinz, Strafrecht Allgemeiner Teil, Teilband 1: Grundlehren des Strafrechts und Aufbau der Straftat, 8. Aufl., Heidelberg 1992.

Ule, Carl Hermann/Laubinger, Hans-Werner, Verwaltungsverfahrensrecht, 3. Aufl., Köln u.a. 1986; aktualisierter Nachdruck d. 4. Aufl., Köln u.a. 1990.

Inhaltsverzeichnis

Aufgabe 1: Wechselseitige Ansprüche A gegen B 5
A. Ansprüche A gegen B 5
I. Vertragliche Ansprüche 6
1. Anspruch gem. § 433 I S. 1 BGB 6
a) Vertragsschluss 8
aa) Angebot des A 8
(1) Vertretung durch V 9
(a) Eigene Willenserklärung 11
(b) Im Namen des A 12
(aa) Ausdrücklich 12
(bb) Konkludent 13
(c) Mit Vertretungsmacht 14
(2) Zurechnungsergebnis 15
bb) Annahme 16
b) Anfechtung gem. § 119 Abs. 2 BGB 17
2. Anspruch gem. § 280 I S. BGB 17
3. Deliktische Ansprüche 17
II. Ansprüche B gegen A 18
B. Ergebnis 19
Aufgabe 2: Abgrenzung zwischen Inhalts- und Erklärungsirrtum 20
A. Inhaltsirrtum gem. § 119 Abs. 1 Alt 1 BGB 21

Aufgabe 1: Wechselseitige Ansprüche A gegen B

Dies ist ein Fließtext der Hausarbeit. An ihm kann man sehen, ob alle Buchstaben da sind und wie sie aussehen. Manchmal benutzt man Worte wie Hamburgerfonts, Rafgenduks oder Handgloves, um Schriften zu testen. Manchmal Sätze, die alle Buchstaben des Alphabets enthalten - man nennt diese Sätze »Pangramme«. Sehr bekannt ist dieser: The quick brown fox jumps over the lazy old dog. Oft werden in Typoblindtexte auch fremdsprachige Satzteile eingebaut (AVAIL® and Wefox™ are testing aussi la Kerning), um die Wirkung in anderen Sprachen zu testen. In Lateinisch sieht zum Beispiel fast jede Schrift gut aus. Quod erat demonstrandum. Seit 1975 fehlen in den meisten Testtexten die Zahlen, weswegen nach TypoGb. 204 § ab dem Jahr 2034 Zahlen in 86 der Texte zur Pflicht werden. Nichtenthaltung wird mit bis zu 245 € oder 368 $ bestraft. Genauso wichtig in sind mittlerweile auch Ägyptisch, die in neueren Schriften aber fast immer enthalten sind. Ein wichtiges aber schwierig zu integrierendes Feld sind OpenType-Funktionalitäten. Je nach Software und Voreinstellungen können eingebaute Kapitälchen, Kerning oder Ligaturen (sehr pfiffig) nicht richtig dargestellt werden. Dies ist ein Typoblindtext.

A. Ansprüche A gegen B

Dies ist ein Fließtext der Hausarbeit. An ihm kann man sehen, ob alle Buchstaben da sind und wie sie aussehen. Manchmal benutzt man Worte wie Hamburgerfonts, Rafgenduks oder Handgloves, um Schriften zu testen. Manchmal Sätze, die alle Buchstaben des Alphabets enthalten - man nennt diese Sätze »Pangramme«. Sehr bekannt ist dieser: The quick brown fox jumps over the lazy old dog. Oft werden in Typoblindtexte auch fremdsprachige Satzteile eingebaut (AVAIL® and Wefox™ are testing aussi la Kerning), um die Wirkung in anderen Sprachen zu testen. In Lateinisch sieht zum Beispiel fast jede Schrift gut aus. Quod erat demonstrandum. Seit 1975 fehlen in den meisten Testtexten die Zahlen, weswegen nach TypoGb. 204 § ab dem Jahr 2034 Zahlen in 86 der Texte zur Pflicht werden. Nichtenthaltung wird mit bis zu 245 € oder 368 $ bestraft. Genauso wichtig in sind mittlerweile auch Ägyptisch, die in neueren Schriften aber fast immer enthalten sind. Ein wichtiges aber schwierig zu integrierendes Feld sind OpenType-Funktionalitäten. Je nach Software und Voreinstellungen können eingebaute Kapitälchen, Kerning oder Ligaturen (sehr pfiffig) nicht richtig dargestellt werden. Dies ist ein Typoblindtext.

Kerning oder Ligaturen (sehr pfiffig) nicht richtig dargestellt werden. Dies ist ein Typoblindtext.

Dies ist ein Fließtext der Hausarbeit. An ihm kann man sehen, ob alle Buchstaben da sind und wie sie aussehen. Manchmal benutzt man Worte wie Hamburgerfonts, Rafgenduks oder Handgloves, um Schriften zu testen. Manchmal Sätze, die alle Buchstaben des Alphabets enthalten - man nennt diese Sätze »Pangramme«. Sehr bekannt ist dieser: The quick brown fox jumps over the lazy old dog. Oft werden in Typoblindtexte auch fremdsprachige Satzteile eingebaut (AVAIL® and Wefox™ are testing aussi la Kerning), um die Wirkung in anderen Sprachen zu testen. In Lateinisch sieht zum Beispiel fast jede Schrift gut aus. Quod erat demonstrandum. Seit 1975 fehlen in den meisten Testtexten die Zahlen, weswegen nach TypoGb. 204 § ab dem Jahr 2034 Zahlen in 86 der Texte zur Pflicht werden. Nichtenthaltung wird mit bis zu 245 € oder 368 $ bestraft. Genauso wichtig in sind mittlerweile auch Ägyptisch, die in neueren Schriften aber fast immer enthalten sind. Ein wichtiges aber schwierig zu integrierendes Feld sind OpenType-Funktionalitäten. Je nach Software und Voreinstellungen können eingebaute Kapitälchen, Kerning oder Ligaturen (sehr pfiffig) nicht richtig dargestellt werden. Dies ist ein Typoblindtext.

1. Anspruch gem. § 433 I S. 1 BGB

Dies ist ein Fließtext der Hausarbeit. An ihm kann man sehen, ob alle Buchstaben da sind und wie sie aussehen. Manchmal benutzt man Worte wie Hamburgerfonts, Rafgenduks oder Handgloves, um Schriften zu testen. Manchmal Sätze, die alle Buchstaben des Alphabets enthalten - man nennt diese Sätze »Pangramme«. Sehr bekannt ist dieser: The quick brown fox jumps over the lazy old dog. Oft werden in Typoblindtexte auch fremdsprachige Satzteile eingebaut (AVAIL® and Wefox™ are testing aussi la Kerning), um die Wirkung in anderen Sprachen zu testen. In Lateinisch sieht zum Beispiel fast jede Schrift gut aus. Quod erat demonstrandum. Seit 1975 fehlen in den meisten Testtexten die Zahlen, weswegen nach TypoGb. 204 § ab dem Jahr 2034 Zahlen in 86 der Texte zur Pflicht werden. Nichtenthaltung wird mit bis zu 245 € oder 368 $ bestraft. Genauso wichtig in sind mittlerweile auch Ägyptisch, die in neueren Schriften aber fast immer enthalten sind. Ein wichtiges aber schwierig zu integrierendes Feld sind OpenType-Funktionalitäten. Je nach Software und Voreinstellungen können eingebaute Kapitälchen, Kerning oder Ligaturen (sehr pfiffig) nicht richtig dargestellt werden. Dies ist ein Typoblindtext.

Kerning oder Ligaturen (sehr pfiffig) nicht richtig dargestellt werden. Dies ist ein Typoblindtext.

Dies ist ein Fließtext der Hausarbeit. An ihm kann man sehen, ob alle Buchstaben da sind und wie sie aussehen. Manchmal benutzt man Worte wie Hamburgerfonts, Rafgenduks oder Handgloves, um Schriften zu testen. Manchmal Sätze, die alle Buchstaben des Alphabets enthalten - man nennt diese Sätze »Pangramme«. Sehr bekannt ist dieser: The quick brown fox jumps over the lazy old dog. Oft werden in Typoblindtexte auch fremdsprachige Satzteile eingebaut (AVAIL® and Wefox™ are testing aussi la Kerning), um die Wirkung in anderen Sprachen zu testen. In Lateinisch sieht zum Beispiel fast jede Schrift gut aus. Quod erat demonstrandum. Seit 1975 fehlen in den meisten Testtexten die Zahlen, weswegen nach TypoGb. 204 § ab dem Jahr 2034 Zahlen in 86 der Texte zur Pflicht werden. Nichtenthaltung wird mit bis zu 245 € oder 368 $ bestraft. Genauso wichtig in sind mittlerweile auch Ägyptisch, die in neueren Schriften aber fast immer enthalten sind. Ein wichtiges aber schwierig zu integrierendes Feld sind OpenType-Funktionalitäten. Je nach Software und Voreinstellungen können eingebaute Kapitälchen, Kerning oder Ligaturen (sehr pfiffig) nicht richtig dargestellt werden. Dies ist ein Typoblindtext.

nach Software und Voreinstellungen können eingebaute Kapitälchen, Kerning oder Ligaturen (sehr pfiffig) nicht richtig dargestellt werden. Dies ist ein Typoblindtext.

a) Vertragsschluss

Dies ist ein Fließtext der Hausarbeit. An ihm kann man sehen, ob alle Buchstaben da sind und wie sie aussehen. Manchmal benutzt man Worte wie Hamburgerfonts, Rafgenduks oder Handgloves, um Schriften zu testen. Manchmal Sätze, die alle Buchstaben des Alphabets enthalten - man nennt diese Sätze »Pangramme«. Sehr bekannt ist dieser: The quick brown fox jumps over the lazy old dog. Oft werden in Typoblindtexte auch fremdsprachige Satzteile eingebaut (AVAIL® and Wefox™ are testing aussi la Kerning), um die Wirkung in anderen Sprachen zu testen. In Lateinisch sieht zum Beispiel fast jede Schrift gut aus. Quod erat demonstrandum. Seit 1975 fehlen in den meisten Testtexten die Zahlen, weswegen nach TypoGb. 204 § ab dem Jahr 2034 Zahlen in 86 der Texte zur Pflicht werden. Nichtenthaltung wird mit bis zu 245 € oder 368 $ bestraft. Genauso wichtig in sind mittlerweile auch Ägyptisch, die in neueren Schriften aber fast immer enthalten sind. Ein wichtiges aber schwierig zu integrierendes Feld sind OpenType-Funktionalitäten. Je nach Software und Voreinstellungen können eingebaute Kapitälchen, Kerning oder Ligaturen (sehr pfiffig) nicht richtig dargestellt werden. Dies ist ein Typoblindtext.

aa) Angebot des A

Dies ist ein Fließtext der Hausarbeit. An ihm kann man sehen, ob alle Buchstaben da sind und wie sie aussehen. Manchmal benutzt man Worte wie Hamburgerfonts, Rafgenduks oder Handgloves, um Schriften zu testen. Manchmal Sätze, die alle Buchstaben des Alphabets enthalten - man nennt diese Sätze »Pangramme«. Sehr bekannt ist dieser: The quick brown fox jumps over the lazy old dog. Oft werden in Typoblindtexte auch fremdsprachige Satzteile eingebaut (AVAIL® and Wefox™ are testing aussi la Kerning), um die Wirkung in anderen Sprachen zu testen. In Lateinisch sieht zum Beispiel fast jede Schrift gut aus. Quod erat demonstrandum. Seit 1975 fehlen in den meisten Testtexten die Zahlen, weswegen nach TypoGb. 204 § ab dem Jahr 2034 Zahlen in 86 der Texte zur Pflicht werden. Nichtenthaltung wird mit bis zu 245 € oder 368 $ bestraft. Genauso wichtig in sind mittlerweile auch Ägyptisch, die in neueren Schriften aber fast immer enthalten sind. Ein wichtiges aber schwierig zu integrierendes Feld sind OpenType-Funktionalitäten. Je nach Software und Voreinstellungen können eingebaute Kapitälchen, Kerning oder Ligaturen (sehr pfiffig) nicht richtig dargestellt werden. Dies ist ein Typoblindtext.

Kerning oder Ligaturen (sehr pfiffig) nicht richtig dargestellt werden. Dies ist ein Typoblindtext.

Dies ist ein Fließtext der Hausarbeit. An ihm kann man sehen, ob alle Buchstaben da sind und wie sie aussehen. Manchmal benutzt man Worte wie Hamburgerfonts, Rafgenduks oder Handgloves, um Schriften zu testen. Manchmal Sätze, die alle Buchstaben des Alphabets enthalten - man nennt diese Sätze »Pangramme«. Sehr bekannt ist dieser: The quick brown fox jumps over the lazy old dog. Oft werden in Typoblindtexte auch fremdsprachige Satzteile eingebaut (AVAIL® and Wefox™ are testing aussi la Kerning), um die Wirkung in anderen Sprachen zu testen. In Lateinisch sieht zum Beispiel fast jede Schrift gut aus. Quod erat demonstrandum. Seit 1975 fehlen in den meisten Testtexten die Zahlen, weswegen nach TypoGb. 204 § ab dem Jahr 2034 Zahlen in 86 der Texte zur Pflicht werden. Nichtenthaltung wird mit bis zu 245 € oder 368 $ bestraft. Genauso wichtig in sind mittlerweile auch Ägyptisch, die in neueren Schriften aber fast immer enthalten sind. Ein wichtiges aber schwierig zu integrierendes Feld sind OpenType-Funktionalitäten. Je nach Software und Voreinstellungen können eingebaute Kapitälchen, Kerning oder Ligaturen (sehr pfiffig) nicht richtig dargestellt werden. Dies ist ein Typoblindtext.

(1) Vertretung durch V

Dies ist ein Fließtext der Hausarbeit. An ihm kann man sehen, ob alle Buchstaben da sind und wie sie aussehen. Manchmal benutzt man Worte wie Hamburgerfonts, Rafgenduks oder Handgloves, um Schriften zu testen. Manchmal Sätze, die alle Buchstaben des Alphabets enthalten - man nennt diese Sätze »Pangramme«. Sehr bekannt ist dieser: The quick brown fox jumps over the lazy old dog. Oft werden in Typoblindtexte auch fremdsprachige Satzteile eingebaut (AVAIL® and Wefox™ are testing aussi la Kerning), um die Wirkung in anderen Sprachen zu testen. In Lateinisch sieht zum Beispiel fast jede Schrift gut aus. Quod erat demonstrandum. Seit 1975 fehlen in den meisten Testtexten die Zahlen, weswegen nach TypoGb. 204 § ab dem Jahr 2034 Zahlen in 86 der Texte zur Pflicht werden. Nichtenthaltung wird mit bis zu 245 € oder 368 $ bestraft. Genauso wichtig in sind mittlerweile auch Ägyptisch, die in neueren Schriften aber fast immer enthalten sind. Ein wichtiges aber schwierig zu integrierendes Feld sind OpenType-Funktionalitäten. Je nach Software und Voreinstellungen können eingebaute Kapitälchen, Kerning oder Ligaturen (sehr pfiffig) nicht richtig dargestellt werden. Dies ist ein Typoblindtext.

OER der Universität Hamburg – CC BY SA 4.0

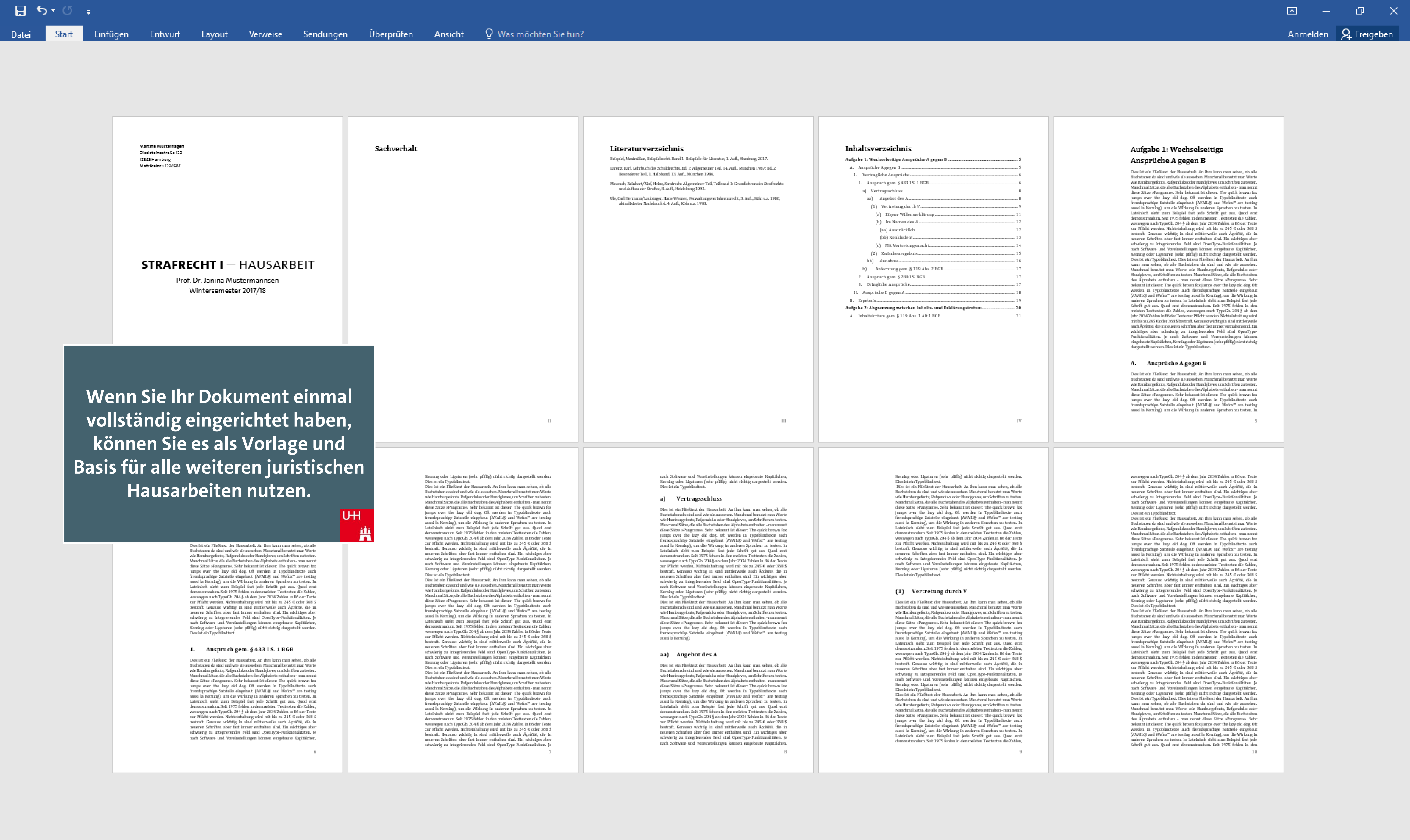

Wenn Sie Ihr Dokument einmal vollständig eingerichtet haben, können Sie es als Vorlage und Basis für alle weiteren juristischen Hausarbeiten nutzen.

OER der Universität Hamburg – CC BY SA 4.0

Datei Start Einfügen Entwurf Layout Verweise Sendungen Überprüfen Ansicht Was möchten Sie tun? Anmelden Freigeben

Martina Musterfrau
Musterstraße 123
12345 Hamburg
Matrikelnr.: 1234567

STRAFRECHT I – HAUSARBEIT

Prof. Dr. Janina Mustermannsen
Wintersemester 2017/18

Universität Hamburg
Fakultät für Rechtswissenschaft

Sachverhalt

Literaturverzeichnis

Beispiel, Maximilian, Beispielrecht, Band 1: Beispiele für Literatur, 1. Aufl., Hamburg, 2017.

Lorem, Karl, Lehrbuch des Schuldrechts, Bd. 1: Allgemeiner Teil, 14. Aufl., München 1987; Bd. 2: Besonderer Teil, 1. Halbband, 13. Aufl., München 1986.

Maurach, Reinhart/Zipf, Heinz, Strafrecht Allgemeiner Teil, Teilband 1: Grundlehren des Strafrechts und Aufbau der Straftat, 8. Aufl., Heidelberg 1992.

Ule, Carl Hermann/Laubinger, Hans-Werner, Verwaltungsverfahrensrecht, 3. Aufl., Köln u.a. 1986; aktualisierter Nachdruck d. 4. Aufl., Köln u.a. 1990.

Inhaltsverzeichnis

Aufgabe 1: Wechselseitige Ansprüche A gegen B 5
A. Ansprüche A gegen B 5
1. Vertragliche Ansprüche 6
1. Anspruch gem. § 433 I S. 1 BGB 6
a) Vertragsschluss 8
aa) Angebot des A 8
(1) Vertretung durch V 9
(a) Eigene Willenserklärung 11
(b) Im Namen des A 12
(aa) Ausdrücklich 12
(bb) Konkludent 13
(c) Mit Vertretungsmacht 14
(2) Zwischenergebnis 15
bb) Annahme 16
b) Anfechtung gem. § 119 Abs. 2 BGB 17
2. Anspruch gem. § 280 I S. BGB 17
3. Deliktische Ansprüche 17
II. Ansprüche B gegen A 18
B. Ergebnis 19
Aufgabe 2: Abgrenzung zwischen Inhalts- und Erklärungsirrtum 20
A. Inhaltsirrtum gem. § 119 Abs. 1 Alt 1 BGB 21

Aufgabe 1: Wechselseitige Ansprüche A gegen B

Dies ist ein Fließtext der Hausarbeit. An ihm kann man sehen, ob alle Buchstaben da sind und wie sie aussehen. Manchmal benutzt man Worte wie Hamburgerfonts, Rafgenduks oder Handgloves, um Schriften zu testen. Manchmal Sätze, die alle Buchstaben des Alphabets enthalten - man nennt diese Sätze »Pangramme«. Sehr bekannt ist dieser: The quick brown fox jumps over the lazy old dog. Oft werden in Typoblindtexte auch fremdsprachige Satzteile eingebaut (AVAIL® and Wefox™ are testing aussi la Kerning), um die Wirkung in anderen Sprachen zu testen. In Lateinisch sieht zum Beispiel fast jede Schrift gut aus. Quod erat demonstrandum. Seit 1975 fehlen in den meisten Testtexten die Zahlen, weswegen nach TypoGb. 204 § ab dem Jahr 2034 Zahlen in 86 der Texte zur Pflicht werden. Nichtstun, also nicht mal bis zu 245 € oder 368 $ bestraft. Genauso wichtig in sind mittlerweile auch Ägyptisch, die in neueren Schriften aber fast immer enthalten sind. Ein wichtiges aber schwierig zu integrierendes Feld sind OpenType-Funktionalitäten. Je nach Software und Voreinstellungen können eingebaute Kapitälchen, Kerning oder Ligaturen (sehr pfiffig) nicht richtig dargestellt werden. Dies ist ein Typoblindtext.

A. Ansprüche A gegen B

Dies ist ein Fließtext der Hausarbeit. An ihm kann man sehen, ob alle Buchstaben da sind und wie sie aussehen. Manchmal benutzt man Worte wie Hamburgerfonts, Rafgenduks oder Handgloves, um Schriften zu testen. Manchmal Sätze, die alle Buchstaben des Alphabets enthalten - man nennt diese Sätze »Pangramme«. Sehr bekannt ist dieser: The quick brown fox jumps over the lazy old dog. Oft werden in Typoblindtexte auch fremdsprachige Satzteile eingebaut (AVAIL® and Wefox™ are testing aussi la Kerning), um die Wirkung in anderen Sprachen zu testen. In Lateinisch sieht zum Beispiel fast jede Schrift gut aus. Quod erat demonstrandum. Seit 1975 fehlen in den meisten Testtexten die Zahlen, weswegen nach TypoGb. 204 § ab dem Jahr 2034 Zahlen in 86 der Texte zur Pflicht werden. Nichtstun, also nicht mal bis zu 245 € oder 368 $ bestraft. Genauso wichtig in sind mittlerweile auch Ägyptisch, die in neueren Schriften aber fast immer enthalten sind. Ein wichtiges aber schwierig zu integrierendes Feld sind OpenType-Funktionalitäten. Je nach Software und Voreinstellungen können eingebaute Kapitälchen, Kerning oder Ligaturen (sehr pfiffig) nicht richtig dargestellt werden. Dies ist ein Typoblindtext.

Kerning oder Ligaturen (sehr pfiffig) nicht richtig dargestellt werden. Dies ist ein Typoblindtext.

Dies ist ein Fließtext der Hausarbeit. An ihm kann man sehen, ob alle Buchstaben da sind und wie sie aussehen. Manchmal benutzt man Worte wie Hamburgerfonts, Rafgenduks oder Handgloves, um Schriften zu testen. Manchmal Sätze, die alle Buchstaben des Alphabets enthalten - man nennt diese Sätze »Pangramme«. Sehr bekannt ist dieser: The quick brown fox jumps over the lazy old dog. Oft werden in Typoblindtexte auch fremdsprachige Satzteile eingebaut (AVAIL® and Wefox™ are testing aussi la Kerning), um die Wirkung in anderen Sprachen zu testen. In Lateinisch sieht zum Beispiel fast jede Schrift gut aus. Quod erat demonstrandum. Seit 1975 fehlen in den meisten Testtexten die Zahlen, weswegen nach TypoGb. 204 § ab dem Jahr 2034 Zahlen in 86 der Texte zur Pflicht werden. Nichtstun, also nicht mal bis zu 245 € oder 368 $ bestraft. Genauso wichtig in sind mittlerweile auch Ägyptisch, die in neueren Schriften aber fast immer enthalten sind. Ein wichtiges aber schwierig zu integrierendes Feld sind OpenType-Funktionalitäten. Je nach Software und Voreinstellungen können eingebaute Kapitälchen, Kerning oder Ligaturen (sehr pfiffig) nicht richtig dargestellt werden. Dies ist ein Typoblindtext.

1. Anspruch gem. § 433 I S. 1 BGB

Dies ist ein Fließtext der Hausarbeit. An ihm kann man sehen, ob alle Buchstaben da sind und wie sie aussehen. Manchmal benutzt man Worte wie Hamburgerfonts, Rafgenduks oder Handgloves, um Schriften zu testen. Manchmal Sätze, die alle Buchstaben des Alphabets enthalten - man nennt diese Sätze »Pangramme«. Sehr bekannt ist dieser: The quick brown fox jumps over the lazy old dog. Oft werden in Typoblindtexte auch fremdsprachige Satzteile eingebaut (AVAIL® and Wefox™ are testing aussi la Kerning), um die Wirkung in anderen Sprachen zu testen. In Lateinisch sieht zum Beispiel fast jede Schrift gut aus. Quod erat demonstrandum. Seit 1975 fehlen in den meisten Testtexten die Zahlen, weswegen nach TypoGb. 204 § ab dem Jahr 2034 Zahlen in 86 der Texte zur Pflicht werden. Nichtstun, also nicht mal bis zu 245 € oder 368 $ bestraft. Genauso wichtig in sind mittlerweile auch Ägyptisch, die in neueren Schriften aber fast immer enthalten sind. Ein wichtiges aber schwierig zu integrierendes Feld sind OpenType-Funktionalitäten. Je nach Software und Voreinstellungen können eingebaute Kapitälchen, Kerning oder Ligaturen (sehr pfiffig) nicht richtig dargestellt werden. Dies ist ein Typoblindtext.

nach Software und Voreinstellungen können eingebaute Kapitälchen, Kerning oder Ligaturen (sehr pfiffig) nicht richtig dargestellt werden. Dies ist ein Typoblindtext.

a) Vertragsschluss

Dies ist ein Fließtext der Hausarbeit. An ihm kann man sehen, ob alle Buchstaben da sind und wie sie aussehen. Manchmal benutzt man Worte wie Hamburgerfonts, Rafgenduks oder Handgloves, um Schriften zu testen. Manchmal Sätze, die alle Buchstaben des Alphabets enthalten - man nennt diese Sätze »Pangramme«. Sehr bekannt ist dieser: The quick brown fox jumps over the lazy old dog. Oft werden in Typoblindtexte auch fremdsprachige Satzteile eingebaut (AVAIL® and Wefox™ are testing aussi la Kerning), um die Wirkung in anderen Sprachen zu testen. In Lateinisch sieht zum Beispiel fast jede Schrift gut aus. Quod erat demonstrandum. Seit 1975 fehlen in den meisten Testtexten die Zahlen, weswegen nach TypoGb. 204 § ab dem Jahr 2034 Zahlen in 86 der Texte zur Pflicht werden. Nichtstun, also nicht mal bis zu 245 € oder 368 $ bestraft. Genauso wichtig in sind mittlerweile auch Ägyptisch, die in neueren Schriften aber fast immer enthalten sind. Ein wichtiges aber schwierig zu integrierendes Feld sind OpenType-Funktionalitäten. Je nach Software und Voreinstellungen können eingebaute Kapitälchen, Kerning oder Ligaturen (sehr pfiffig) nicht richtig dargestellt werden. Dies ist ein Typoblindtext.

aa) Angebot des A

Dies ist ein Fließtext der Hausarbeit. An ihm kann man sehen, ob alle Buchstaben da sind und wie sie aussehen. Manchmal benutzt man Worte wie Hamburgerfonts, Rafgenduks oder Handgloves, um Schriften zu testen. Manchmal Sätze, die alle Buchstaben des Alphabets enthalten - man nennt diese Sätze »Pangramme«. Sehr bekannt ist dieser: The quick brown fox jumps over the lazy old dog. Oft werden in Typoblindtexte auch fremdsprachige Satzteile eingebaut (AVAIL® and Wefox™ are testing aussi la Kerning), um die Wirkung in anderen Sprachen zu testen. In Lateinisch sieht zum Beispiel fast jede Schrift gut aus. Quod erat demonstrandum. Seit 1975 fehlen in den meisten Testtexten die Zahlen, weswegen nach TypoGb. 204 § ab dem Jahr 2034 Zahlen in 86 der Texte zur Pflicht werden. Nichtstun, also nicht mal bis zu 245 € oder 368 $ bestraft. Genauso wichtig in sind mittlerweile auch Ägyptisch, die in neueren Schriften aber fast immer enthalten sind. Ein wichtiges aber schwierig zu integrierendes Feld sind OpenType-Funktionalitäten. Je nach Software und Voreinstellungen können eingebaute Kapitälchen, Kerning oder Ligaturen (sehr pfiffig) nicht richtig dargestellt werden. Dies ist ein Typoblindtext.

Kerning oder Ligaturen (sehr pfiffig) nicht richtig dargestellt werden. Dies ist ein Typoblindtext.

(1) Vertretung durch V

Dies ist ein Fließtext der Hausarbeit. An ihm kann man sehen, ob alle Buchstaben da sind und wie sie aussehen. Manchmal benutzt man Worte wie Hamburgerfonts, Rafgenduks oder Handgloves, um Schriften zu testen. Manchmal Sätze, die alle Buchstaben des Alphabets enthalten - man nennt diese Sätze »Pangramme«. Sehr bekannt ist dieser: The quick brown fox jumps over the lazy old dog. Oft werden in Typoblindtexte auch fremdsprachige Satzteile eingebaut (AVAIL® and Wefox™ are testing aussi la Kerning), um die Wirkung in anderen Sprachen zu testen. In Lateinisch sieht zum Beispiel fast jede Schrift gut aus. Quod erat demonstrandum. Seit 1975 fehlen in den meisten Testtexten die Zahlen, weswegen nach TypoGb. 204 § ab dem Jahr 2034 Zahlen in 86 der Texte zur Pflicht werden. Nichtstun, also nicht mal bis zu 245 € oder 368 $ bestraft. Genauso wichtig in sind mittlerweile auch Ägyptisch, die in neueren Schriften aber fast immer enthalten sind. Ein wichtiges aber schwierig zu integrierendes Feld sind OpenType-Funktionalitäten. Je nach Software und Voreinstellungen können eingebaute Kapitälchen, Kerning oder Ligaturen (sehr pfiffig) nicht richtig dargestellt werden. Dies ist ein Typoblindtext.

weswegen nach TypoGb. 204 § ab dem Jahr 2034 Zahlen in 86 der Texte zur Pflicht werden. Nichtstun, also nicht mal bis zu 245 € oder 368 $ bestraft. Genauso wichtig in sind mittlerweile auch Ägyptisch, die in neueren Schriften aber fast immer enthalten sind. Ein wichtiges aber schwierig zu integrierendes Feld sind OpenType-Funktionalitäten. Je nach Software und Voreinstellungen können eingebaute Kapitälchen, Kerning oder Ligaturen (sehr pfiffig) nicht richtig dargestellt werden. Dies ist ein Typoblindtext.

Dies ist ein Fließtext der Hausarbeit. An ihm kann man sehen, ob alle Buchstaben da sind und wie sie aussehen. Manchmal benutzt man Worte wie Hamburgerfonts, Rafgenduks oder Handgloves, um Schriften zu testen. Manchmal Sätze, die alle Buchstaben des Alphabets enthalten - man nennt diese Sätze »Pangramme«. Sehr bekannt ist dieser: The quick brown fox jumps over the lazy old dog. Oft werden in Typoblindtexte auch fremdsprachige Satzteile eingebaut (AVAIL® and Wefox™ are testing aussi la Kerning), um die Wirkung in anderen Sprachen zu testen. In Lateinisch sieht zum Beispiel fast jede Schrift gut aus. Quod erat demonstrandum. Seit 1975 fehlen in den meisten Testtexten die Zahlen, weswegen nach TypoGb. 204 § ab dem Jahr 2034 Zahlen in 86 der Texte zur Pflicht werden. Nichtstun, also nicht mal bis zu 245 € oder 368 $ bestraft. Genauso wichtig in sind mittlerweile auch Ägyptisch, die in neueren Schriften aber fast immer enthalten sind. Ein wichtiges aber schwierig zu integrierendes Feld sind OpenType-Funktionalitäten. Je nach Software und Voreinstellungen können eingebaute Kapitälchen, Kerning oder Ligaturen (sehr pfiffig) nicht richtig dargestellt werden. Dies ist ein Typoblindtext. Dies ist ein Fließtext der Hausarbeit. An ihm kann man sehen, ob alle Buchstaben da sind und wie sie aussehen. Manchmal benutzt man Worte wie Hamburgerfonts, Rafgenduks oder Handgloves, um Schriften zu testen. Manchmal Sätze, die alle Buchstaben des Alphabets enthalten - man nennt diese Sätze »Pangramme«. Sehr bekannt ist dieser: The quick brown fox jumps over the lazy old dog. Oft werden in Typoblindtexte auch fremdsprachige Satzteile eingebaut (AVAIL® and Wefox™ are testing aussi la Kerning), um die Wirkung in anderen Sprachen zu testen. In Lateinisch sieht zum Beispiel fast jede Schrift gut aus. Quod erat demonstrandum. Seit 1975 fehlen in den

Das Manual besteht aus 9 aufeinander folgenden Kapiteln.

OER der Universität Hamburg – CC BY SA 4.0

Martina Musterfrau
Dienststellenstraße 122
12345 Hamburg
Matrikelnr.: 1234567

STRAFRECHT I – HAUSARBEIT

Prof. Dr. Janina Mustermannsen
Wintersemester 2017/18

Universität Hamburg
Fakultät für Rechtswissenschaft


Sachverhalt


Literaturverzeichnis

Beispiel, Maximilian, Beispielrecht, Band 1: Beispiele für Literatur, 1. Aufl., Hamburg, 2017.

Lorenz, Karl, Lehrbuch des Schuldrechts, Bd. 1: Allgemeiner Teil, 14. Aufl., München 1987; Bd. 2: Besonderer Teil, 1. Halbband, 13. Aufl., München 1986.

Maurach, Reinhart/Zipf, Heinz, Strafrecht Allgemeiner Teil, Teilband 1: Grundlehren des Strafrechts und Aufbau der Straftat, 8. Aufl., Heidelberg 1992.

Ule, Carl Hermann/Laubinger, Hans-Werner, Verwaltungsverfahrensrecht, 3. Aufl., Köln u.a. 1986; aktualisierter Nachdruck d. 4. Aufl., Köln u.a. 1990.


Inhaltsverzeichnis

Aufgabe 1: Wechselseitige Ansprüche A gegen B 5
A. Ansprüche A gegen B 5
1. Vertragliche Ansprüche 6
1. Anspruch gem. § 433 I S. 1 BGB 6
a) Vertragsschluss 8
aa) Angebot des A 8
(1) Vertretung durch V 9
(a) Eigene Willenserklärung 11
(b) Im Namen des A 12
(aa) Ausdrücklich 12
(bb) Konkludent 13
(c) Mit Vertretungsmacht 14
(2) Zurechnungsergebnis 15
bb) Annahme 16
b) Anfechtung gem. § 119 Abs. 2 BGB 17
2. Anspruch gem. § 280 I S. BGB 17
3. Deliktische Ansprüche 17
II. Ansprüche B gegen A 18
B. Ergebnis 19
Aufgabe 2: Abgrenzung zwischen Inhalts- und Erklärungsirrtum 20
A. Inhaltsirrtum gem. § 119 Abs. 1 Alt 1 BGB 21


Aufgabe 1: Wechselseitige Ansprüche A gegen B

Dies ist ein Fließtext der Hausarbeit. An ihm kann man sehen, ob alle Buchstaben da sind und wie sie aussehen. Manchmal benutzt man Worte wie Hamburgerfonts, Rallyerallos oder Handgloves, um Schriften zu testen. Manchmal Sätze, die alle Buchstaben des Alphabets enthalten - man nennt diese Sätze »Pangramme«. Sehr bekannt ist dieser: The quick brown fox jumps over the lazy old dog. Oft werden in Typoblindtexte auch fremdsprachige Satzteile eingebaut (AVAIL® and Wefox™ are testing aussi la Kerning), um die Wirkung in anderen Sprachen zu testen. In Lateinisch sieht zum Beispiel fast jede Schrift gut aus. Quod erat demonstrandum. Seit 1975 fehlen in den meisten Testtexten die Zahlen, weswegen nach TypoGb. 204 § ab dem Jahr 20304 Zahlen in 86 der Texte zur Pflicht werden. Nichtenthaltung wird mit bis zu 245 € oder 368 $ bestraft. Genauso wichtig in sind mittlerweile auch Ägyptisch, die in neueren Schriften aber fast immer enthalten sind. Ein wichtiges aber schwierig zu integrierendes Feld sind OpenType-Funktionalitäten. Je nach Software und Voreinstellungen können eingebaute Kapitälchen, Kerning oder Ligaturen (sehr pfiffig) nicht richtig dargestellt werden. Dies ist ein Typoblindtext.

A. Ansprüche A gegen B

Dies ist ein Fließtext der Hausarbeit. An ihm kann man sehen, ob alle Buchstaben da sind und wie sie aussehen. Manchmal benutzt man Worte wie Hamburgerfonts, Rallyerallos oder Handgloves, um Schriften zu testen. Manchmal Sätze, die alle Buchstaben des Alphabets enthalten - man nennt diese Sätze »Pangramme«. Sehr bekannt ist dieser: The quick brown fox jumps over the lazy old dog. Oft werden in Typoblindtexte auch fremdsprachige Satzteile eingebaut (AVAIL® and Wefox™ are testing aussi la Kerning), um die Wirkung in anderen Sprachen zu testen. In Lateinisch sieht zum Beispiel fast jede Schrift gut aus. Quod erat demonstrandum. Seit 1975 fehlen in den meisten Testtexten die Zahlen, weswegen nach TypoGb. 204 § ab dem Jahr 20304 Zahlen in 86 der Texte zur Pflicht werden. Nichtenthaltung wird mit bis zu 245 € oder 368 $ bestraft. Genauso wichtig in sind mittlerweile auch Ägyptisch, die in neueren Schriften aber fast immer enthalten sind. Ein wichtiges aber schwierig zu integrierendes Feld sind OpenType-Funktionalitäten. Je nach Software und Voreinstellungen können eingebaute Kapitälchen, Kerning oder Ligaturen (sehr pfiffig) nicht richtig dargestellt werden. Dies ist ein Typoblindtext.

Das Manual besteht aus 9 aufeinander folgenden Kapiteln.

Dies ist ein Fließtext der Hausarbeit. An ihm kann man sehen, ob alle Buchstaben da sind und wie sie aussehen. Manchmal benutzt man Worte wie Hamburgerfonts, Rallyerallos oder Handgloves, um Schriften zu testen. Manchmal Sätze, die alle Buchstaben des Alphabets enthalten - man nennt diese Sätze »Pangramme«. Sehr bekannt ist dieser: The quick brown fox jumps over the lazy old dog. Oft werden in Typoblindtexte auch fremdsprachige Satzteile eingebaut (AVAIL® and Wefox™ are testing aussi la Kerning), um die Wirkung in anderen Sprachen zu testen. In Lateinisch sieht zum Beispiel fast jede Schrift gut aus. Quod erat demonstrandum. Seit 1975 fehlen in den meisten Testtexten die Zahlen, weswegen nach TypoGb. 204 § ab dem Jahr 20304 Zahlen in 86 der Texte zur Pflicht werden. Nichtenthaltung wird mit bis zu 245 € oder 368 $ bestraft. Genauso wichtig in sind mittlerweile auch Ägyptisch, die in neueren Schriften aber fast immer enthalten sind. Ein wichtiges aber schwierig zu integrierendes Feld sind OpenType-Funktionalitäten. Je nach Software und Voreinstellungen können eingebaute Kapitälchen, Kerning oder Ligaturen (sehr pfiffig) nicht richtig dargestellt werden. Dies ist ein Typoblindtext.

1. Anspruch gem. § 433 I S. 1 BGB

Dies ist ein Fließtext der Hausarbeit. An ihm kann man sehen, ob alle Buchstaben da sind und wie sie aussehen. Manchmal benutzt man Worte wie Hamburgerfonts, Rallyerallos oder Handgloves, um Schriften zu testen. Manchmal Sätze, die alle Buchstaben des Alphabets enthalten - man nennt diese Sätze »Pangramme«. Sehr bekannt ist dieser: The quick brown fox jumps over the lazy old dog. Oft werden in Typoblindtexte auch fremdsprachige Satzteile eingebaut (AVAIL® and Wefox™ are testing aussi la Kerning), um die Wirkung in anderen Sprachen zu testen. In Lateinisch sieht zum Beispiel fast jede Schrift gut aus. Quod erat demonstrandum. Seit 1975 fehlen in den meisten Testtexten die Zahlen, weswegen nach TypoGb. 204 § ab dem Jahr 20304 Zahlen in 86 der Texte zur Pflicht werden. Nichtenthaltung wird mit bis zu 245 € oder 368 $ bestraft. Genauso wichtig in sind mittlerweile auch Ägyptisch, die in neueren Schriften aber fast immer enthalten sind. Ein wichtiges aber schwierig zu integrierendes Feld sind OpenType-Funktionalitäten. Je nach Software und Voreinstellungen können eingebaute Kapitälchen, Kerning oder Ligaturen (sehr pfiffig) nicht richtig dargestellt werden. Dies ist ein Typoblindtext.

1. Grundaufbau erstellen
2. Deckblatt einrichten
3. Seitenzahlen richtig einrichten
4. Seitenränder einrichten
5. Formatvorlagen:
   5 a) - c): Überschriften
   5 d): Fließtext
6. Fußnoten setzen
7. Automatisches Inhaltsverzeichnis erstellen
8. Literaturverzeichnis anlegen
9. Tipps & Tricks


Kerning oder Ligaturen (sehr pfiffig) nicht richtig dargestellt werden. Dies ist ein Typoblindtext.
Dies ist ein Fließtext der Hausarbeit. An ihm kann man sehen, ob alle Buchstaben da sind und wie sie aussehen. Manchmal benutzt man Worte wie Hamburgerfonts, Rallyerallos oder Handgloves, um Schriften zu testen. Manchmal Sätze, die alle Buchstaben des Alphabets enthalten - man nennt diese Sätze »Pangramme«. Sehr bekannt ist dieser: The quick brown fox jumps over the lazy old dog. Oft werden in Typoblindtexte auch fremdsprachige Satzteile eingebaut (AVAIL® and Wefox™ are testing aussi la Kerning), um die Wirkung in anderen Sprachen zu testen. In Lateinisch sieht zum Beispiel fast jede Schrift gut aus. Quod erat demonstrandum. Seit 1975 fehlen in den meisten Testtexten die Zahlen, weswegen nach TypoGb. 204 § ab dem Jahr 20304 Zahlen in 86 der Texte zur Pflicht werden. Nichtenthaltung wird mit bis zu 245 € oder 368 $ bestraft. Genauso wichtig in sind mittlerweile auch Ägyptisch, die in neueren Schriften aber fast immer enthalten sind. Ein wichtiges aber schwierig zu integrierendes Feld sind OpenType-Funktionalitäten. Je nach Software und Voreinstellungen können eingebaute Kapitälchen, Kerning oder Ligaturen (sehr pfiffig) nicht richtig dargestellt werden. Dies ist ein Typoblindtext.

(1) Vertretung durch V

Dies ist ein Fließtext der Hausarbeit. An ihm kann man sehen, ob alle Buchstaben da sind und wie sie aussehen. Manchmal benutzt man Worte wie Hamburgerfonts, Rallyerallos oder Handgloves, um Schriften zu testen. Manchmal Sätze, die alle Buchstaben des Alphabets enthalten - man nennt diese Sätze »Pangramme«. Sehr bekannt ist dieser: The quick brown fox jumps over the lazy old dog. Oft werden in Typoblindtexte auch fremdsprachige Satzteile eingebaut (AVAIL® and Wefox™ are testing aussi la Kerning), um die Wirkung in anderen Sprachen zu testen. In Lateinisch sieht zum Beispiel fast jede Schrift gut aus. Quod erat demonstrandum. Seit 1975 fehlen in den meisten Testtexten die Zahlen,

weswegen nach TypoGb. 204 § ab dem Jahr 20304 Zahlen in 86 der Texte zur Pflicht werden. Nichtenthaltung wird mit bis zu 245 € oder 368 $ bestraft. Genauso wichtig in sind mittlerweile auch Ägyptisch, die in neueren Schriften aber fast immer enthalten sind. Ein wichtiges aber schwierig zu integrierendes Feld sind OpenType-Funktionalitäten. Je nach Software und Voreinstellungen können eingebaute Kapitälchen, Kerning oder Ligaturen (sehr pfiffig) nicht richtig dargestellt werden. Dies ist ein Typoblindtext.
Dies ist ein Fließtext der Hausarbeit. An ihm kann man sehen, ob alle Buchstaben da sind und wie sie aussehen. Manchmal benutzt man Worte wie Hamburgerfonts, Rallyerallos oder Handgloves, um Schriften zu testen. Manchmal Sätze, die alle Buchstaben des Alphabets enthalten - man nennt diese Sätze »Pangramme«. Sehr bekannt ist dieser: The quick brown fox jumps over the lazy old dog. Oft werden in Typoblindtexte auch fremdsprachige Satzteile eingebaut (AVAIL® and Wefox™ are testing aussi la Kerning), um die Wirkung in anderen Sprachen zu testen. In Lateinisch sieht zum Beispiel fast jede Schrift gut aus. Quod erat demonstrandum. Seit 1975 fehlen in den meisten Testtexten die Zahlen, weswegen nach TypoGb. 204 § ab dem Jahr 20304 Zahlen in 86 der Texte zur Pflicht werden. Nichtenthaltung wird mit bis zu 245 € oder 368 $ bestraft. Genauso wichtig in sind mittlerweile auch Ägyptisch, die in neueren Schriften aber fast immer enthalten sind. Ein wichtiges aber schwierig zu integrierendes Feld sind OpenType-Funktionalitäten. Je nach Software und Voreinstellungen können eingebaute Kapitälchen, Kerning oder Ligaturen (sehr pfiffig) nicht richtig dargestellt werden. Dies ist ein Typoblindtext.
Dies ist ein Fließtext der Hausarbeit. An ihm kann man sehen, ob alle Buchstaben da sind und wie sie aussehen. Manchmal benutzt man Worte wie Hamburgerfonts, Rallyerallos oder Handgloves, um Schriften zu testen. Manchmal Sätze, die alle Buchstaben des Alphabets enthalten - man nennt diese Sätze »Pangramme«. Sehr bekannt ist dieser: The quick brown fox jumps over the lazy old dog. Oft werden in Typoblindtexte auch fremdsprachige Satzteile eingebaut (AVAIL® and Wefox™ are testing aussi la Kerning), um die Wirkung in anderen Sprachen zu testen. In Lateinisch sieht zum Beispiel fast jede Schrift gut aus. Quod erat demonstrandum. Seit 1975 fehlen in den

OER der Universität Hamburg – CC BY SA 4.0

Martina Musterfrau
Dienststellenstraße 122
12345 Hamburg
Matrikelnr.: 1234567

STRAFRECHT I – HAUSARBEIT

Prof. Dr. Janina Mustermannsen
Wintersemester 2017/18

Universität Hamburg
Fakultät für Rechtswissenschaft


Sachverhalt


Literaturverzeichnis

Beispiel, Maximilian, Beispielrecht, Band 1: Beispiele für Literatur, 1. Aufl., Hamburg, 2017.

Lorenz, Karl, Lehrbuch des Schuldrechts, Bd. 1: Allgemeiner Teil, 14. Aufl., München 1987; Bd. 2: Besonderer Teil, 1. Halbband, 13. Aufl., München 1986.

Maurach, Reinhart/Zipf, Heinz, Strafrecht Allgemeiner Teil, Teilband 1: Grundlehren des Strafrechts und Aufbau der Straftat, 8. Aufl., Heidelberg 1992.

Ule, Carl Hermann/Laubinger, Hans-Werner, Verwaltungsverfahrensrecht, 3. Aufl., Köln u.a. 1986; aktualisierter Nachdruck d. 4. Aufl., Köln u.a. 1990.


Inhaltsverzeichnis

Aufgabe 1: Wechselseitige Ansprüche A gegen B 5
A. Ansprüche A gegen B 5
1. Vertragliche Ansprüche 6
1. Anspruch gem. § 433 I S. 1 BGB 6
a) Vertragsschluss 8
aa) Angebot des A 8
(1) Vertretung durch V 9
(a) Eigene Willenserklärung 11
(b) Im Namen des A 12
(aa) Ausdrücklich 12
(bb) Konkludent 13
(c) Mit Vertretungsmacht 14
(2) Zurechnungsergebnis 15
bb) Annahme 16
b) Anfechtung gem. § 119 Abs. 2 BGB 17
2. Anspruch gem. § 280 I S. BGB 17
3. Deliktische Ansprüche 17
II. Ansprüche B gegen A 18
B. Ergebnis 19
Aufgabe 2: Abgrenzung zwischen Inhalts- und Erklärungsirrtum 20
A. Inhaltsirrtum gem. § 119 Abs. 1 Alt 1 BGB 21


Aufgabe 1: Wechselseitige Ansprüche A gegen B

Dies ist ein Fließtext der Hausarbeit. An ihm kann man sehen, ob alle Buchstaben da sind und wie sie aussehen. Manchmal benutzt man Worte wie Hamburgefonts, Ralgenduks oder Handgloves, um Schriften zu testen. Manchmal Sätze, die alle Buchstaben des Alphabets enthalten - man nennt diese Sätze »Pangramm«. Sehr bekannt ist dieser: The quick brown fox jumps over the lazy old dog. Oft werden in Typoblindtexte auch fremdsprachige Satzteile eingebaut (AVAIL® and Wefox™ are testing aussi la Kerning), um die Wirkung in anderen Sprachen zu testen. In Lateinisch sieht zum Beispiel fast jede Schrift gut aus. Quod erat demonstrandum. Seit 1975 fehlen in den meisten Testtexten die Zahlen, weswegen nach TypoGb. 204 § ab dem Jahr 2034 Zahlen in 86 der Texte zur Pflicht werden. Nichtstellung wird mit bis zu 245 € oder 368 $ bestraft. Genauso wichtig in sind mittlerweile auch Ägyptien, die in neueren Schriften aber fast immer enthalten sind. Ein wichtiges aber schwierig zu integrierendes Feld sind OpenType-Funktionalitäten. Je nach Software und Voreinstellungen können eingebaute Kapitälchen, Kerning oder Ligaturen (sehr pfiffig) nicht richtig dargestellt werden. Dies ist ein Typoblindtext.

A. Ansprüche A gegen B

Dies ist ein Fließtext der Hausarbeit. An ihm kann man sehen, ob alle Buchstaben da sind und wie sie aussehen. Manchmal benutzt man Worte wie Hamburgefonts, Ralgenduks oder Handgloves, um Schriften zu testen. Manchmal Sätze, die alle Buchstaben des Alphabets enthalten - man nennt diese Sätze »Pangramm«. Sehr bekannt ist dieser: The quick brown fox jumps over the lazy old dog. Oft werden in Typoblindtexte auch fremdsprachige Satzteile eingebaut (AVAIL® and Wefox™ are testing aussi la Kerning), um die Wirkung in anderen Sprachen zu testen. In Lateinisch sieht zum Beispiel fast jede Schrift gut aus. Quod erat demonstrandum. Seit 1975 fehlen in den meisten Testtexten die Zahlen, weswegen nach TypoGb. 204 § ab dem Jahr 2034 Zahlen in 86 der Texte zur Pflicht werden. Nichtstellung wird mit bis zu 245 € oder 368 $ bestraft. Genauso wichtig in sind mittlerweile auch Ägyptien, die in neueren Schriften aber fast immer enthalten sind. Ein wichtiges aber schwierig zu integrierendes Feld sind OpenType-Funktionalitäten. Je nach Software und Voreinstellungen können eingebaute Kapitälchen, Kerning oder Ligaturen (sehr pfiffig) nicht richtig dargestellt werden. Dies ist ein Typoblindtext.

Dies ist ein Fließtext der Hausarbeit. An ihm kann man sehen, ob alle Buchstaben da sind und wie sie aussehen. Manchmal benutzt man Worte wie Hamburgefonts, Ralgenduks oder Handgloves, um Schriften zu testen. Manchmal Sätze, die alle Buchstaben des Alphabets enthalten - man nennt diese Sätze »Pangramm«. Sehr bekannt ist dieser: The quick brown fox jumps over the lazy old dog. Oft werden in Typoblindtexte auch fremdsprachige Satzteile eingebaut (AVAIL® and Wefox™ are testing aussi la Kerning), um die Wirkung in anderen Sprachen zu testen. In Lateinisch sieht zum Beispiel fast jede Schrift gut aus. Quod erat demonstrandum. Seit 1975 fehlen in den meisten Testtexten die Zahlen, weswegen nach TypoGb. 204 § ab dem Jahr 2034 Zahlen in 86 der Texte zur Pflicht werden. Nichtstellung wird mit bis zu 245 € oder 368 $ bestraft. Genauso wichtig in sind mittlerweile auch Ägyptien, die in neueren Schriften aber fast immer enthalten sind. Ein wichtiges aber schwierig zu integrierendes Feld sind OpenType-Funktionalitäten. Je nach Software und Voreinstellungen können eingebaute Kapitälchen, Kerning oder Ligaturen (sehr pfiffig) nicht richtig dargestellt werden. Dies ist ein Typoblindtext.



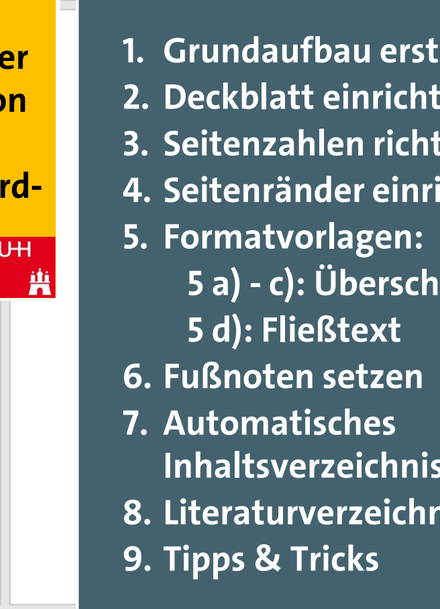



Kerning oder Ligaturen (sehr pfiffig) nicht richtig dargestellt werden. Dies ist ein Typoblindtext.

Dies ist ein Fließtext der Hausarbeit. An ihm kann man sehen, ob alle Buchstaben da sind und wie sie aussehen. Manchmal benutzt man Worte wie Hamburgefonts, Ralgenduks oder Handgloves, um Schriften zu testen. Manchmal Sätze, die alle Buchstaben des Alphabets enthalten - man nennt diese Sätze »Pangramm«. Sehr bekannt ist dieser: The quick brown fox jumps over the lazy old dog. Oft werden in Typoblindtexte auch fremdsprachige Satzteile eingebaut (AVAIL® and Wefox™ are testing aussi la Kerning), um die Wirkung in anderen Sprachen zu testen. In Lateinisch sieht zum Beispiel fast jede Schrift gut aus. Quod erat demonstrandum. Seit 1975 fehlen in den meisten Testtexten die Zahlen, weswegen nach TypoGb. 204 § ab dem Jahr 2034 Zahlen in 86 der Texte zur Pflicht werden. Nichtstellung wird mit bis zu 245 € oder 368 $ bestraft. Genauso wichtig in sind mittlerweile auch Ägyptien, die in neueren Schriften aber fast immer enthalten sind. Ein wichtiges aber schwierig zu integrierendes Feld sind OpenType-Funktionalitäten. Je nach Software und Voreinstellungen können eingebaute Kapitälchen, Kerning oder Ligaturen (sehr pfiffig) nicht richtig dargestellt werden. Dies ist ein Typoblindtext.

(1) Vertretung durch V

Dies ist ein Fließtext der Hausarbeit. An ihm kann man sehen, ob alle Buchstaben da sind und wie sie aussehen. Manchmal benutzt man Worte wie Hamburgefonts, Ralgenduks oder Handgloves, um Schriften zu testen. Manchmal Sätze, die alle Buchstaben des Alphabets enthalten - man nennt diese Sätze »Pangramm«. Sehr bekannt ist dieser: The quick brown fox jumps over the lazy old dog. Oft werden in Typoblindtexte auch fremdsprachige Satzteile eingebaut (AVAIL® and Wefox™ are testing aussi la Kerning), um die Wirkung in anderen Sprachen zu testen. In Lateinisch sieht zum Beispiel fast jede Schrift gut aus. Quod erat demonstrandum. Seit 1975 fehlen in den meisten Testtexten die Zahlen, weswegen nach TypoGb. 204 § ab dem Jahr 2034 Zahlen in 86 der Texte zur Pflicht werden. Nichtstellung wird mit bis zu 245 € oder 368 $ bestraft. Genauso wichtig in sind mittlerweile auch Ägyptien, die in neueren Schriften aber fast immer enthalten sind. Ein wichtiges aber schwierig zu integrierendes Feld sind OpenType-Funktionalitäten. Je nach Software und Voreinstellungen können eingebaute Kapitälchen, Kerning oder Ligaturen (sehr pfiffig) nicht richtig dargestellt werden. Dies ist ein Typoblindtext.


weswegen nach TypoGb. 204 § ab dem Jahr 2034 Zahlen in 86 der Texte zur Pflicht werden. Nichtstellung wird mit bis zu 245 € oder 368 $ bestraft. Genauso wichtig in sind mittlerweile auch Ägyptien, die in neueren Schriften aber fast immer enthalten sind. Ein wichtiges aber schwierig zu integrierendes Feld sind OpenType-Funktionalitäten. Je nach Software und Voreinstellungen können eingebaute Kapitälchen, Kerning oder Ligaturen (sehr pfiffig) nicht richtig dargestellt werden. Dies ist ein Typoblindtext.

Dies ist ein Fließtext der Hausarbeit. An ihm kann man sehen, ob alle Buchstaben da sind und wie sie aussehen. Manchmal benutzt man Worte wie Hamburgefonts, Ralgenduks oder Handgloves, um Schriften zu testen. Manchmal Sätze, die alle Buchstaben des Alphabets enthalten - man nennt diese Sätze »Pangramm«. Sehr bekannt ist dieser: The quick brown fox jumps over the lazy old dog. Oft werden in Typoblindtexte auch fremdsprachige Satzteile eingebaut (AVAIL® and Wefox™ are testing aussi la Kerning), um die Wirkung in anderen Sprachen zu testen. In Lateinisch sieht zum Beispiel fast jede Schrift gut aus. Quod erat demonstrandum. Seit 1975 fehlen in den meisten Testtexten die Zahlen, weswegen nach TypoGb. 204 § ab dem Jahr 2034 Zahlen in 86 der Texte zur Pflicht werden. Nichtstellung wird mit bis zu 245 € oder 368 $ bestraft. Genauso wichtig in sind mittlerweile auch Ägyptien, die in neueren Schriften aber fast immer enthalten sind. Ein wichtiges aber schwierig zu integrierendes Feld sind OpenType-Funktionalitäten. Je nach Software und Voreinstellungen können eingebaute Kapitälchen, Kerning oder Ligaturen (sehr pfiffig) nicht richtig dargestellt werden. Dies ist ein Typoblindtext.

Dies ist ein Fließtext der Hausarbeit. An ihm kann man sehen, ob alle Buchstaben da sind und wie sie aussehen. Manchmal benutzt man Worte wie Hamburgefonts, Ralgenduks oder Handgloves, um Schriften zu testen. Manchmal Sätze, die alle Buchstaben des Alphabets enthalten - man nennt diese Sätze »Pangramm«. Sehr bekannt ist dieser: The quick brown fox jumps over the lazy old dog. Oft werden in Typoblindtexte auch fremdsprachige Satzteile eingebaut (AVAIL® and Wefox™ are testing aussi la Kerning), um die Wirkung in anderen Sprachen zu testen. In Lateinisch sieht zum Beispiel fast jede Schrift gut aus. Quod erat demonstrandum. Seit 1975 fehlen in den

Bitte beachten Sie, dass viele Einrichtungsschritte aufeinander aufbauen. Das Überspringen von Kapiteln ist also nur fortgeschrittenen MS Office Word-Nutzern zu empfehlen.

1. Grundaufbau erstellen
2. Deckblatt einrichten
3. Seitenzahlen richtig einrichten
4. Seitenränder einrichten
5. Formatvorlagen:
   5 a) - c): Überschriften
   5 d): Fließtext
6. Fußnoten setzen
7. Automatisches Inhaltsverzeichnis erstellen
8. Literaturverzeichnis anlegen
9. Tipps & Tricks

OER der Universität Hamburg – CC BY SA 4.0

1. SCHRITT:
GRUNDAUFBAU ERSTELLEN

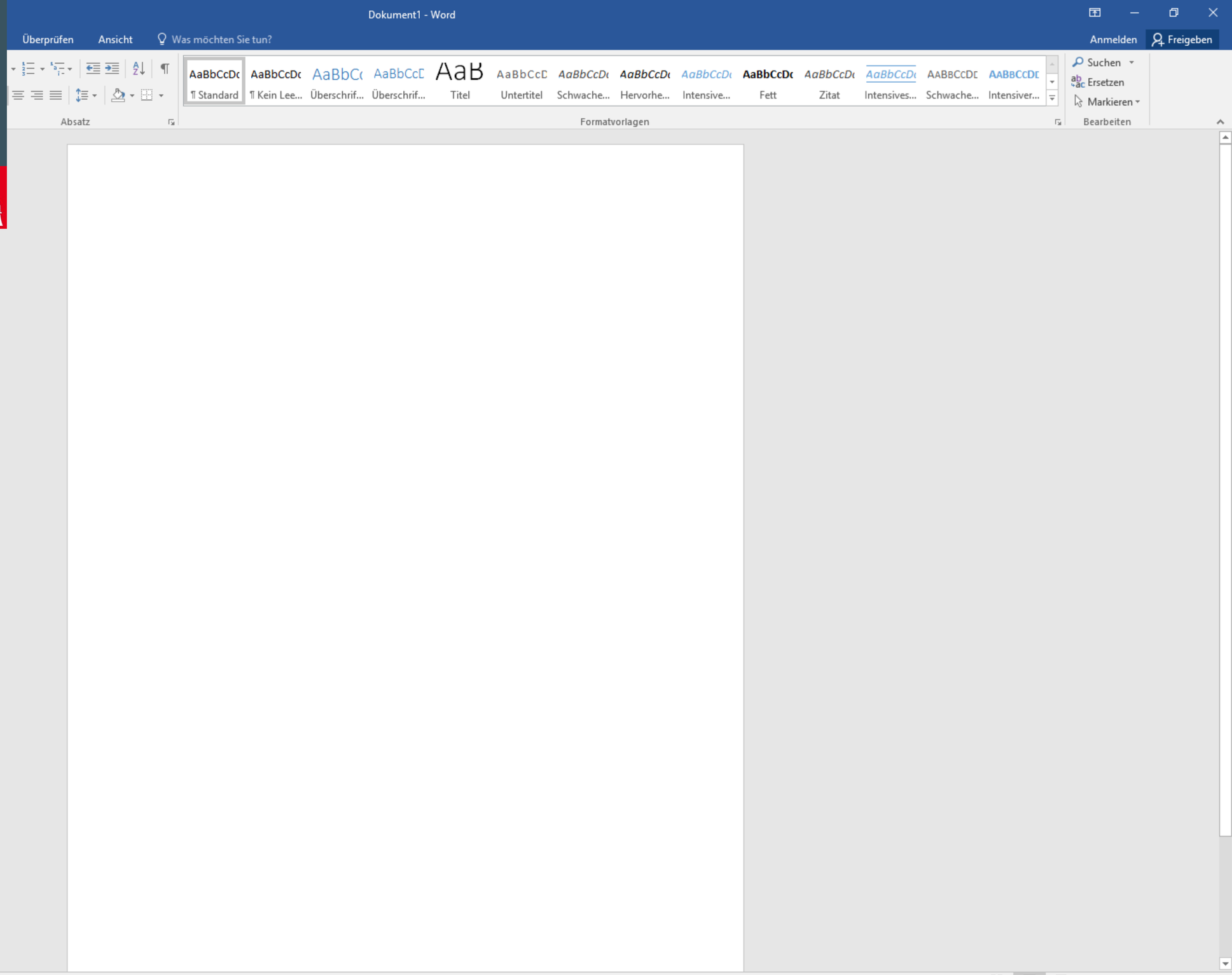

OER der Universität Hamburg – CC BY SA 4.0

Deckblatt
Sachverhalt
Literaturverzeichnis
Inhaltsverzeichnis
Gutachten

Eine juristische Hausarbeit besteht aus fünf Abschnitten. Tippen Sie sie in das Dokument ein.

OER der Universität Hamburg – CC BY SA 4.0

Deckblatt

Sachverhalt

Literaturverzeichnis

Inhaltsverzeichnis

Gutachten

Der Abschnitt „Gutachten“ ist der eigentliche Text. Die Überschriften dieses Textes sind in einem alphanumerisches System untergliedert.

OER der Universität Hamburg – CC BY SA 4.0

Alphanumerisches Gliederungssystem

A.
I.
1.
a)
aa)
(1)
(a)
(aa)
(bb)
(b)
(2)
bb)
b)
2.
II.
B.

Deckblatt

Sachverhalt

Literaturverzeichnis

Inhaltsverzeichnis

Gutachten

Vorschlag für die Bezeichnung von Gliederungsebenen nach dem alphanumerischen Gliederungssystem.

OER der Universität Hamburg – CC BY SA 4.0

Alphanumerisches Gliederungssystem

A.
I.
1.
a)
aa)
(1)
(a)
(aa)
(bb)
(b)
(2)
bb)
b)
2.
II.
B.

Deckblatt

Sachverhalt

Literaturverzeichnis

Inhaltsverzeichnis

Gutachten

Wichtig: Die Ebenen des alphanumerischen System sind stets zu schließen.

OER der Universität Hamburg – CC BY SA 4.0

Alphanumerisches Gliederungssystem

A.
I.
1.
a)
aa)
(1)
(a)
(aa)
(bb)
(b)
(2)
bb)
b)
2.
II.
B.

Deckblatt
Sachverhalt
Literaturverzeichnis
Inhaltsverzeichnis
Gutachten

Merke:
Wer A sagt, muss auch B sagen.

OER der Universität Hamburg – CC BY SA 4.0

Alphanumerisches Gliederungssystem

A.
I.
1.
a)
aa)
(1)
(a)
(aa)
(bb)
(b)
(2)
bb)
b)
2.
II.
B.

Deckblatt

Sachverhalt

Literaturverzeichnis

Inhaltsverzeichnis

Gutachten

Auf „1“ folgt immer „2“ usw.

OER der Universität Hamburg – CC BY SA 4.0

Deckblatt

Sachverhalt

Literaturverzeichnis

Inhaltsverzeichnis

Gutachten – Beispiel:

[Überschrift 1]

A. [Überschrift 2]

I. [Überschrift 3]

1. [Überschrift 4]

a) [Überschrift 5]

aa) [Überschrift 6]

(1) [Überschrift 7]

(a) [Überschrift 8]

(aa) [Überschrift 9]

In einer juristischen Hausarbeit ist es vorgesehen, dass Sie den Aufbau Ihrer Gliederung mithilfe des alphanumerischen Systems selbst entwickeln.

OER der Universität Hamburg – CC BY SA 4.0

[Übersc
A. [Übe
I. [Über
1. [Übe
a) [Übe
aa) [Üb
(1) [Übe
(a) [Übe
(aa) [Üb

Deckblatt
Sachverhalt
Literaturverzeichnis
Inhaltsverzeichnis
Gutachten – Beispiel:
[Überschrift 1]
A. [Überschrift 2]
I. [Überschrift 3]
1. [Überschrift 4]
a) [Überschrift 5]
aa) [Überschrift 6]
(1) [Überschrift 7]
(a) [Überschrift 8]
(aa) [Überschrift 9]

In WORD ist es Ihnen möglich, bis zu 9 Gliederungsebenen auf einmal zu definieren und automatisiert einzurichten.

OER der Universität Hamburg – CC BY SA 4.0

Deckblatt

Sachverhalt

Literaturverzeichnis

Inhaltsverzeichnis

Gutachten – Beispiel Gliederung

Handlungskomplex 1: Das Geschehen in der Bank

A. Strafbarkeit des A

I. Strafbarkeit gem. § 249 StGB

1. Tatbestand

a) Objektiver Tatbestand

aa) Qualifizierendes Nötigungsmittel

bb) Wegnahme

(1) Bruch fremden Gewahrsams

(2) Begründung neuen Gewahrsams

cc) Kausalität und objektive Zurechnung

b) Zwischenergebnis

2. Subjektiver Tatbestand

II. Rechtswidirigkeit

III. Schuld

B. Strafbarkeit des B

Handlungskomplex 2: Die Flucht

Hier ein Gliederungsbeispiel aus dem Strafrecht mit 7 Gliederungsebenen.

OER der Universität Hamburg – CC BY SA 4.0

Deckblatt

Sachverhalt

Literaturverzeichnis

Inhaltsverzeichnis

Gutachten – Beispiel Gliederung

Aufgabe 1: Wechselseitige Ansprüche A gegen B

A. Ansprüche A gegen B

I. Vertragliche Ansprüche

1. Anspruch gem. § 433 I S. 1 BGB

a) Vertragsschluss

aa) Angebot des A

a) Vertretung durch V

(a) Eigene Willenserklärung

(b) Im Namen des A

(aa) Ausdrücklich

(bb) Konkludent

(c) Mit Vertretungsmacht

(2) Zwischenergebnis

bb) Annahme

b) Anfechtung gem. § 119 Abs. 2 BGB

2. Anspruch gem. § 280 I S. BGB

3. Dringliche Ansprüche

II. Ansprüche B gegen A

B. Ergebnis

Aufgabe 2: Abgrenzung zwischen Inhalts- und Erklärungsirrtum

A. Inhaltsirrtum gem. § 119 Abs. 1 Alt 1 BGB

Ein anderes Gliederungsbeispiel aus dem Zivilrecht mit 9 Gliederungsebenen.

OER der Universität Hamburg – CC BY SA 4.0

Deckblatt

Sachverhalt

Literaturverzeichnis

Inhaltsverzeichnis

Gutachten – Beispiel:

[Überschrift 1]

A. [Überschrift 2]

I. [Überschrift 3]

1. [Überschrift 4]

a) [Überschrift 5]

aa) [Überschrift 6]

(1) [Überschrift 7]

(a) [Überschrift 8]

(aa) [Überschrift 9]

Um Ihre Gliederung später einrichten zu können, tragen Sie nun neun Platzhalter für Überschriften ein, und gliedern Sie diese in einem vorläufigen, alphanumerischen System.

OER der Universität Hamburg – CC BY SA 4.0

Deckblatt

Sachverhalt

Literaturverzeichnis

Inhaltsverzeichnis

Gutachten – Beispiel:

[Überschrift 1]

A. [Überschrift 2]

Zusatzhinweis: Wenn Sie die Gliederung eintippen, kann es sein, dass WORD bereits automatisch Einrückungen oder ähnliches vornimmt. Dies erkennen Sie am Auftauchen dieses kleinen Symbols.

Ur… einric… n… Überschriften ein, und gliedern sie diese in einem vorläufigen, alphanumerischen System.

OER der Universität Hamburg – CC BY SA 4.0

Deckblatt

Sachverhalt

Literaturverzeichnis

Inhaltsverzeichnis

…en – Beispiel:

[Überschri…rift 1]

A. [Üb…berschrift 2]

Zusatzhinweis: Wenn Sie die Gliederung eintippen, kann es sein, dass WORD bereits automatisch Einrückungen oder ähnliches vornimmt. Dies erkennen Sie am Auftauchen dieses kleinen Symbols.

Ur… einric… n… Überschriften ein, und gliedern Sie diese in einem vorläufigen, alphanumerischen System.

OER der Universität Hamburg – CC BY SA 4.0

Deckblatt

Sachverhalt

Literaturverzeichnis

Inhaltsverzeichnis

Gutachten – Beispiel:

[Überschrift 1]

A. [Überschrift 2]

Diese autom. Aufzählung wollen wir hier aufheben. Klicken Sie dafür auf dieses Symbol.

OER der Universität Hamburg – CC BY SA 4.0

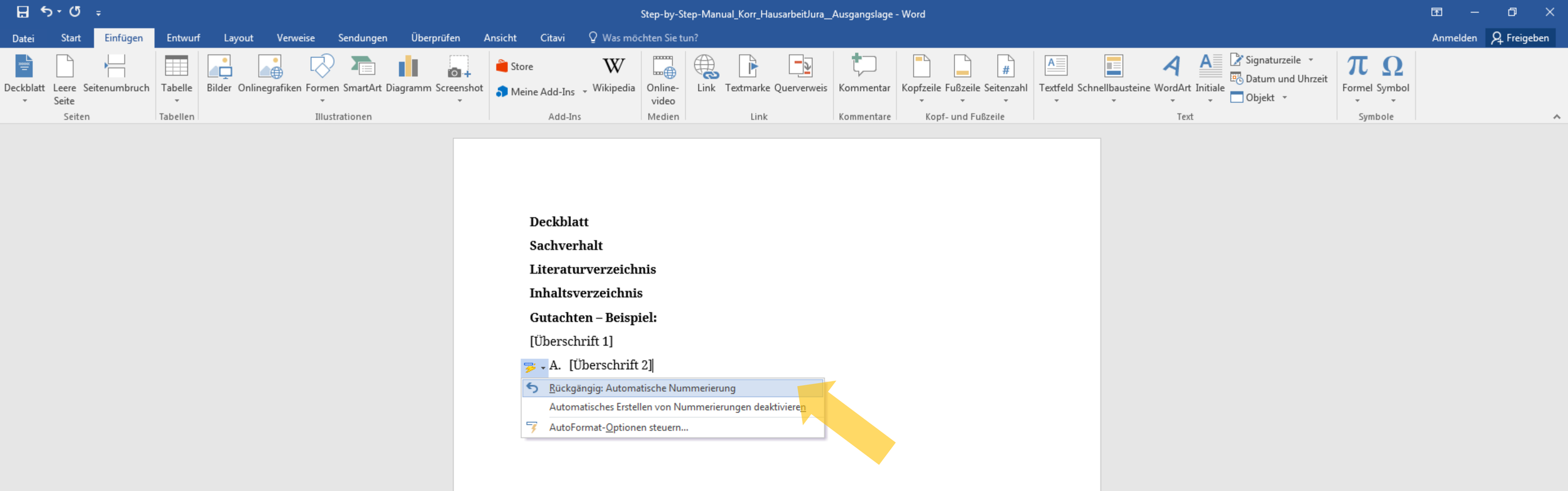

OER der Universität Hamburg – CC BY SA 4.0

Deckblatt

Sachverhalt

Literaturverzeichnis

Inhaltsverzeichnis

Gutachten – Beispiel:

[Überschrift 1]

A. [Überschrift 2]

I. [Überschrift 3]

1.

Die Nummerierung wurde nun ausgeschaltet, und Sie können die Gliederung herunterschreiben, ohne dass automatische Einrückungen entstehen.

OER der Universität Hamburg – CC BY SA 4.0

Deckblatt

Sachverhalt

Literaturverzeichnis

Inhaltsverzeichnis

Gutachten – Beispiel:

[Überschrift 1]

A. [Überschrift 2]

I. [Überschrift 3]

1. [Überschrift 4]

a) [Überschrift 5]

aa) [Überschrift 6]

(1) [Überschrift 7]

(a) [Überschrift 8]

(aa) [Überschrift 9]

Wenn Sie nun alles eingetragen haben, ist der erste Aufbauschritt für Ihre Arbeit getan!

OER der Universität Hamburg – CC BY SA 4.0

2. SCHRITT:
DECKBLATT EINRICHTEN

Deckblatt

Sachverhalt

Literaturverzeichnis

Inhaltsverzeichnis

Gutachten – Beispiel:

[Überschrift 1]

A. [Überschrift 2]

I. [Überschrift 3]

1. [Überschrift 4]

a) [Überschrift 5]

aa) [Überschrift 6]

(1) [Überschrift 7]

(a) [Überschrift 8]

(aa) [Überschrift 9]

OER der Universität Hamburg – CC BY SA 4.0

Deckblatt

Sachverhalt

Literaturverzeichnis

Inhaltsverzeichnis

Gutachten – Beispiel:

[Überschrift 1]

A. [Überschrift 2]

I. [Überschrift 3]

1. [Überschrift 4]

a) [Überschrift 5]

aa) [Überschrift 6]

(1) [Überschrift 7]

(a) [Überschrift 8]

(aa) [Überschrift 9]

Zum Einrichten des Deckblattes gehen Sie bitte mit der Schreibmarke hinter das Wort „Deckblatt“.

OER der Universität Hamburg – CC BY SA 4.0

Deckblatt

Sachverhalt

Literaturverzeichnis

Inhaltsverzeichnis

Gutachten – Beispiel:

[Überschrift 1]

A. [Überschrift 2]

I. [Überschrift 3]

1. [Überschrift 4]

a) [Überschrift 5]

aa) [Überschrift 6]

(1) [Überschrift 7]

(a) [Überschrift 8]

(aa) [Überschrift 9]

Klicken Sie nun in den obersten Reitern des Programms auf den Punkt „Layout“.

OER der Universität Hamburg – CC BY SA 4.0

Seiten-ränder Ausrichtung Format Spalten Umbrüche Zeilennummern Silbentrennung Seite einrichten

Einzug Links: 0 cm Rechts: 0 cm

Abstand Vor: 0 Pt. Nach: 8 Pt.

Absatz

Position Textumbruch Ebene nach vorne Ebene nach hinten Auswahlbereich Ausrichten Gruppieren Drehen Anordnen

Seiten- und Abschnittsumbrüche einfügen

Fügen Sie an der aktuellen Stelle einen Umbruch ein, damit Ihr Text auf der nächsten Seite bzw. ab dem nächsten Abschnitt oder der nächsten Spalte fortgesetzt wird.

Weitere Infos

Deckblatt

Sachverhalt

Literaturverzeichnis

Inhaltsverzeichnis

Gutachten – Beispiel:

[Überschrift 1]

A. [Überschrift 2]

I. [Überschrift 3]

1. [Überschrift 4]

a) [Überschrift 5]

aa) [Überschrift 6]

(1) [Überschrift 7]

(a) [Überschrift 8]

(aa) [Überschrift 9]

Im nun darunter erscheinenden Menüband klicken Sie auf „Umbrüche“.

OER der Universität Hamburg – CC BY SA 4.0

Seiten-ränder Ausrichtung Format Spalten — Seite einrichten

Umbrüche Einzug Abstand

Position Textumbruch Ebene nach vorne Ebene nach hinten Auswahlbereich — Anordnen

Ausrichten Gruppieren Drehen

Seitenumbrüche

Seite
Den Punkt markieren, an dem eine Seite endet und die nächste Seite beginnt.

Spalte
Angeben, dass der auf den Spaltenumbruch folgende Text in der nächsten Spalte beginnt.

Textumbruch
Objekte umgebenden Text auf Webseiten trennen, z. B. Beschriftungstext vom Textkörper.

Abschnittsumbrüche

Nächste Seite
Einen Abschnittsumbruch einfügen und den neuen Abschnitt auf der nächsten Seite beginnen.

Fortlaufend
Einen Abschnittsumbruch einfügen und den neuen Abschnitt auf derselben Seite beginnen.

Gerade Seite
Einen Abschnittsumbruch einfügen und den neuen Abschnitt auf der nächsten geraden Seite beginnen.

Ungerade Seite
Einen Abschnittsumbruch einfügen und den neuen Abschnitt auf der nächsten ungeraden Seite beginnen.

Deckblatt

Sachverhalt

Literaturverzeichnis

Inhaltsverzeichnis

Gutachten – Beispiel:

[Überschrift 1]

A. [Überschrift 2]

I. [Überschrift 3]

1. [Überschrift 4]

a) [Überschrift 5]

aa) [Überschrift 6]

(1) [Überschrift 7]

(a) [Überschrift 8]

(aa) [Überschrift 9]

Es klappt sich ein Dropdown-Menü auf, bei dem Sie nun unter „Abschnittsumbrüche“ …

OER der Universität Hamburg – CC BY SA 4.0

Seitenumbrüche

Seite
Den Punkt markieren, an dem eine Seite endet und die nächste Seite beginnt.

Spalte
Angeben, dass der auf den Spaltenumbruch folgende Text in der nächsten Spalte beginnt.

Textumbruch
Objekte umgebenden Text auf Webseiten trennen, z. B. Beschriftungstext vom Textkörper.

Abschnittsumbrüche

Nächste Seite
Einen Abschnittsumbruch einfügen und den neuen Abschnitt auf der nächsten Seite beginnen.

Fortlaufend
Einen Abschnittsumbruch einfügen und den neuen Abschnitt auf derselben Seite beginnen.

Gerade Seite
Einen Abschnittsumbruch einfügen und den neuen Abschnitt auf der nächsten geraden Seite beginnen.

Ungerade Seite
Einen Abschnittsumbruch einfügen und den neuen Abschnitt auf der nächsten ungeraden Seite beginnen.

Deckblatt

Sachverhalt

Literaturverzeichnis

Inhaltsverzeichnis

Gutachten – Beispiel:

[Überschrift 1]

A. [Überschrift 2]

I. [Überschrift 3]

1. [Überschrift 4]

a) [Überschrift 5]

aa) [Überschrift 6]

(1) [Überschrift 7]

(a) [Überschrift 8]

(aa) [Überschrift 9]

… den Punkt „Nächste Seite“ anklicken.

OER der Universität Hamburg – CC BY SA 4.0

Deckblatt

Sachverhalt
Literaturverzeichnis
Inhaltsverzeichnis
Gutachten – Beispiel:
[Überschrift 1]
A. [Überschrift 2]
I. [Überschrift 3]
1. [Überschrift 4]
a) [Überschrift 5]
aa) [Überschrift 6]
(1) [Überschrift 7]
(a) [Überschrift 8]
(aa) [Überschrift 9]

Durch diesen Umbruch ist das Deckblatt nun auf einer eigenen Seite, während der restliche Inhalt Ihrer Hausarbeit auf die nächste Seite übergesprungen ist. (hier in der zoom-out-Ansicht zu sehen).

OER der Universität Hamburg – CC BY SA 4.0

Step-by-Step-Manual_Korr_HausarbeitJura_Deckblatt - Word

Datei | Start | Einfügen | Entwurf | Layout | Verweise | Sendungen | Überprüfen | Ansicht | Was möchten Sie tun? | Anmelden | Freigeben

Seiten-ränder | Ausrichtung | Format | Spalten | Umbrüche | Zeilennummern | Silbentrennung — Seite einrichten

Einzug: Links: 0 cm, Rechts: 0 cm — Abstand: Vor: 0 Pt., Nach: 8 Pt. — Absatz

Position | Textumbruch | Ebene nach vorne | Ebene nach hinten | Auswahlbereich | Ausrichten | Gruppieren | Drehen — Anordnen

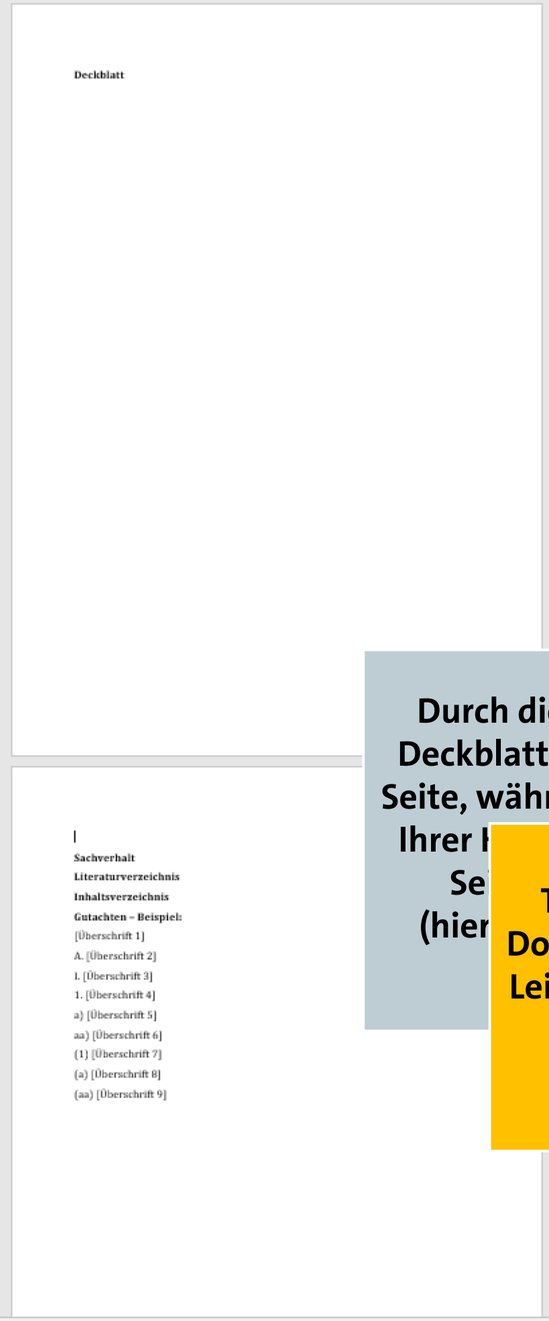
Deckblatt

Sachverhalt
Literaturverzeichnis
Inhaltsverzeichnis
Gutachten – Beispiel:
[Überschrift 1]
A. [Überschrift 2]
I. [Überschrift 3]
1. [Überschrift 4]
a) [Überschrift 5]
aa) [Überschrift 6]
(1) [Überschrift 7]
(a) [Überschrift 8]
(aa) [Überschrift 9]

Durch diesen Umbruch ist das Deckblatt nun auf einer eigenen Seite, während der restliche Inhalt Ihrer H… Se… (hier…

Tipp: Ein- und Auszoomen des Dokuments machen Sie über diese Leiste. Klicken Sie auf „+“ oder „-“ zur Vergrößerung oder Verkleinerung der Ansicht.

Seite 2 von 14 | 519 Wörter | 50 %

OER der Universität Hamburg – CC BY SA 4.0


Deckblatt

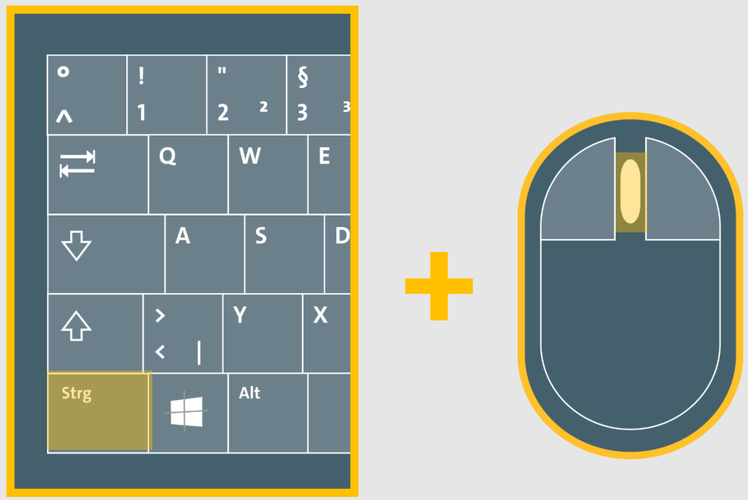


Sachverhalt
Literaturverzeichnis
Inhaltsverzeichnis
Gutachten – Beispiel:
[Überschrift 1]
A. [Überschrift 2]
I. [Überschrift 3]
1. [Überschrift 4]
a) [Überschrift 5]
aa) [Überschrift 6]
(1) [Überschrift 7]
(a) [Überschrift 8]
(aa) [Überschrift 9]

Durch diesen Umbruch ist das Deckblatt nun auf einer eigenen Seite, während der restliche Inhalt Ihrer H Se (hier

Noch einfacher geht das Ein- und Auszoomen des Dokuments mit Hilfe der gedrückten „Strg“-Taste und dem Auf- und Abscrollen Ihres Mausrads.

OER der Universität Hamburg – CC BY SA 4.0

Deckblatt

Durch die eben durchgeführte Trennung können wir das Deckblatt nun bearbeiten, ohne die anderen Inhalte durcheinander zu bringen.

OER der Universität Hamburg – CC BY SA 4.0

Deckblatt

[Vorname Nachname]
[Straße Hausnummer]
[PLZ Ort]
[Matrikelnummer]
[Fachsemester]

Hausarbeit [Titel der Veranstaltung]
Prof. Dr. [Vorname Nachname ggf. Zusatztitel]
[aktuelles Semester]

Universität Hamburg
Fakultät für Rechtswissenschaft

Auf das Deckblatt einer juristischen Hausarbeit gehören in der Regel die hier eingeblendeten Informationen. Tragen Sie sie ins Deckblatt ein.

OER der Universität Hamburg – CC BY SA 4.0

[Vorname Nachname]
[Straße Hausnummer]
[PLZ Ort]
[Matrikelnummer]
[Fachsemester]

Hausarbeit [Titel der Veranstaltung]

Prof. Dr. [Vorname Nachname ggf. Zusatztitel]

[aktuelles Semester]

Die Regularien sehen folgenden Aufbau des Deckblattes vor:

Universität Hamburg
Fakultät für Rechtswissenschaft

OER der Universität Hamburg – CC BY SA 4.0

[Vorname Nachname]
[Straße Hausnummer]
[PLZ Ort]
[Matrikelnummer]
[Fachsemester]

Hausarbeit [Titel der Veranstaltung]

Prof. Dr. [Vorname Nachname ggf. Zusatztitel]

[aktuelles Semester]

Wenn nicht anders von Ihrem Dozenten/Ihrer Dozentin angegeben, sehen die Regularien folgenden Aufbau des Deckblattes vor:

Universität Hamburg
Fakultät für Rechtswissenschaft

OER der Universität Hamburg – CC BY SA 4.0

[Vorname Nachname]
[Straße Hausnummer]
[PLZ Ort]
[Matrikelnummer]
[Fachsemester]

Hausarbeit [Titel der Veranstaltung]

Prof. Dr. [Vorname Nachname ggf. Zusatztitel]

[aktuelles Semester]

Name, Anschrift, Matrikelnummer und ggf. Fachsemester oben links.

Universität Hamburg
Fakultät für Rechtswissenschaft

OER der Universität Hamburg – CC BY SA 4.0

[Vorname Nachname]
[Straße Hausnummer]
[PLZ Ort]
[Matrikelnummer]
[Fachsemester]

Hausarbeit [Titel der Veranstaltung]

Prof. Dr. [Vorname Nachname ggf. Zusatztitel]

[aktuelles Semester]

Titel der Arbeit, stellende/r Dozent/in und laufendes Semester mittig.

Universität Hamburg
Fakultät für Rechtswissenschaft

OER der Universität Hamburg – CC BY SA 4.0

[Vorname Nachname]
[Straße Hausnummer]
[PLZ Ort]
[Matrikelnummer]
[Fachsemester]

Hausarbeit [Titel der Veranstaltung]

Prof. Dr. [Vorname Nachname ggf. Zusatztitel]

[aktuelles Semester]

Fakultäts- und Universitätsangabe unten rechts.

Universität Hamburg
Fakultät für Rechtswissenschaft

OER der Universität Hamburg – CC BY SA 4.0

[Vorname Nachname]
[Straße Hausnummer]
[PLZ Ort]
[Matrikelnummer]
[Fachsemester]

Hausarbeit [Titel der Veranstaltung]
Prof. Dr. [Vorname Nachname ggf. Zusatztitel]
[aktuelles Semester]

Alles weitere an der Gestaltung ist Ihnen überlassen (Bitte beachten: Logonutzung der UHH oder der Fakultät ist für Hausabreiten jedoch nicht zulässig).

Universität Hamburg
Fakultät für Rechtswissenschaft

OER der Universität Hamburg – CC BY SA 4.0

[Vorname Nachname]
[Straße Hausnummer]
[PLZ Ort]
[Matrikelnummer]
[Fachsemester]

Hausarbeit [Titel der Veranstaltung]
Prof. Dr. [Vorname Nachname ggf. Zusatztitel]
[aktuelles Semester]

Alles weitere an der Gestaltung ist Ihn (Bitt Logonutz der Fakultät jedoch

Hinweis: Diese Vorgaben sind Empfehlungen. Sie gelten nur, wenn Ihr Dozent/Ihre Dozentin keine anderen Vorgaben zur Einrichtung und Angaben auf dem Deckblatt vorgibt.

Universität Hamburg
Fakultät für Rechtswissenschaft

OER der Universität Hamburg – CC BY SA 4.0

Martina Musterhagen
Diesisteinestraße 123
12345 Hamburg
Matrikelnr.: 1234567

Hausarbeit – **Strafrecht I**

Prof. Dr. Janina Mustermannsen

Wintersemester 2017/18

Gestaltungsbeispiel.

Universität Hamburg
Fakultät für Rechtswissenschaft

OER der Universität Hamburg – CC BY SA 4.0

Martina Musterhagen
Diesisteinestraße 123
12345 Hamburg
Matrikelnr.: 1234567

STRAFRECHT I – HAUSARBEIT

Prof. Dr. Janina Mustermannsen
Wintersemester 2017/18

Weiteres Gestaltungsbeispiel.

Universität Hamburg
Fakultät für Rechtswissenschaft

OER der Universität Hamburg – CC BY SA 4.0

Martina Musterhagen
Diesisteinestraße 123
12345 Hamburg
Matrikelnr.: 1234567

STRAFRECHT I – HAUSARBEIT

Prof. Dr. Janina Mustermannsen
Wintersemester 2017/18

Ist Ihr Deckblatt nun eingerichtet, ist dieser zweite Aufbauabschnitt für Ihre Arbeit getan!

Universität Hamburg
Fakultät für Rechtswissenschaft

OER der Universität Hamburg – CC BY SA 4.0

3. SCHRITT:
SEITENZAHLEN RICHTIG EINRICHTEN

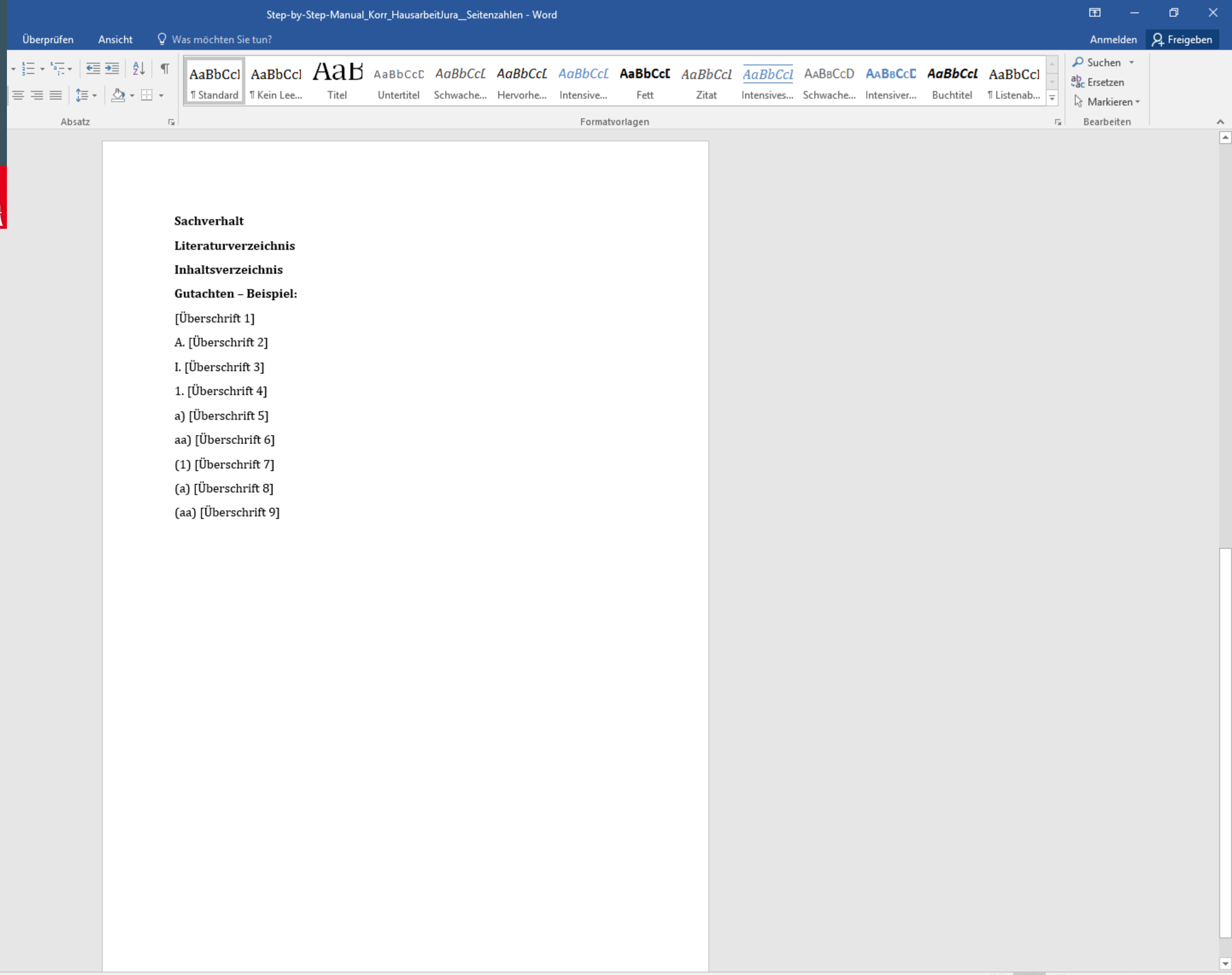

OER der Universität Hamburg – CC BY SA 4.0

Sachverhalt
Literaturverzeichnis
Inhaltsverzeichnis

Gutachten – Beispiel:

[Überschrift 1]

A. [Überschrift 2]

I. [Überschrift 3]

1. [Überschrift 4]

a) [Überschrift 5]

aa) [Überschrift 6]

(1) [Überschrift 7]

(a) [Überschrift 8]

(aa) [Uberschrift 9]

Seitenzahlen I, II, III, IV …

Bei juristischen Hausarbeiten gilt folgende Seitenzahlenregel: Die Abschnitte „Sachverhalt“, „Literaturverzeichnis“ und „Inhaltsverzeichnis“ werden römisch nummeriert (also I, II, III usw.).

OER der Universität Hamburg – CC BY SA 4.0

Sachverhalt

Literaturverzeichnis

Inhaltsverzeichnis

Gutachten – Beispiel:

[Überschrift 1]

A. [Überschrift 2]

I. [Überschrift 3]

1. [Überschrift 4]

a) [Überschrift 5]

aa) [Überschrift 6]

(1) [Überschrift 7]

(a) [Überschrift 8]

(aa) [Uberschrift 9]

Seitenzahlen 1, 2, 3, 4 ...

Der eigentliche Inhaltstext, also das Gutachten wird vollständig mit arabischen Seitenzahlenziffern nummeriert (also 1, 2, 3 usw.).

OER der Universität Hamburg – CC BY SA 4.0

Sachverhalt

Literaturverzeichnis

Inhaltsverzeichnis

Gutachten – Beispiel:

[Überschrift 1]

A. [Überschrift 2]

I. [Überschrift 3]

1. [Überschrift 4]

a) [Überschrift 5]

aa) [Überschrift 6]

(1) [Überschrift 7]

(a) [Überschrift 8]

(aa) [Überschrift 9]

Um dies von Anfang an korrekt einzustellen, setzen Sie zunächst die Schreibmarke hinter das Wort „Inhaltsverzeichnis“.

OER der Universität Hamburg – CC BY SA 4.0

Sachverhalt

Literaturverzeichnis

Inhaltsverzeichnis

Gutachten – Beispiel:

[Überschrift 1]

A. [Überschrift 2]

I. [Überschrift 3]

1. [Überschrift 4]

a) [Überschrift 5]

aa) [Überschrift 6]

(1) [Überschrift 7]

(a) [Überschrift 8]

(aa) [Überschrift 9]

Klicken Sie über die oberen Reiter auf den Punkt „Layout“.

OER der Universität Hamburg – CC BY SA 4.0

Seiten-ränder Ausrichtung Format Spalten Umbrüche Zeilennummern Silbentrennung Seite einrichten

Einzug Links: 0 cm Rechts: 0 cm Abstand Vor: 0 Pt. Nach: 8 Pt. Absatz

Position Textumbruch Ebene nach vorne Ebene nach hinten Auswahlbereich Ausrichten Gruppieren Drehen Anordnen

Seiten- und Abschnittsumbrüche einfügen

Fügen Sie an der aktuellen Stelle einen Umbruch ein, damit Ihr Text auf der nächsten Seite bzw. ab dem nächsten Abschnitt oder der nächsten Spalte fortgesetzt wird.

Weitere Infos

Sachverhalt

Literaturverzeichnis

Inhaltsverzeichnis

Gutachten – Beispiel:

[Überschrift 1]

A. [Überschrift 2]

I. [Überschrift 3]

1. [Überschrift 4]

a) [Überschrift 5]

aa) [Überschrift 6]

(1) [Überschrift 7]

(a) [Überschrift 8]

(aa) [Überschrift 9]

In dem Menüband darunter klicken Sie wieder auf den Punkt „Umbrüche“.

OER der Universität Hamburg – CC BY SA 4.0

Step-by-Step-Manual_Korr_HausarbeitJura_Seitenzahlen - Word

Datei | Start | Einfügen | Entwurf | Layout | Verweise | Sendungen | Überprüfen | Ansicht | Was möchten Sie tun? | Anmelden | Freigeben

Seiten-ränder | Ausrichtung | Format | Spalten | Seite einrichten

Umbrüche | Einzug | Abstand

Position | Textumbruch | Ebene nach vorne | Ebene nach hinten | Auswahlbereich | Anordnen

Ausrichten | Gruppieren | Drehen

Seitenumbrüche

Seite
Den Punkt markieren, an dem eine Seite endet und die nächste Seite beginnt.

Spalte
Angeben, dass der auf den Spaltenumbruch folgende Text in der nächsten Spalte beginnt.

Textumbruch
Objekte umgebenden Text auf Webseiten trennen, z. B. Beschriftungstext vom Textkörper.

Abschnittsumbrüche

Nächste Seite
Einen Abschnittsumbruch einfügen und den neuen Abschnitt auf der nächsten Seite beginnen.

Fortlaufend
Einen Abschnittsumbruch einfügen und den neuen Abschnitt auf derselben Seite beginnen.

Gerade Seite
Einen Abschnittsumbruch einfügen und den neuen Abschnitt auf der nächsten geraden Seite beginnen.

Ungerade Seite
Einen Abschnittsumbruch einfügen und den neuen Abschnitt auf der nächsten ungeraden Seite beginnen.

Sachverhalt

Literaturverzeichnis

Inhaltsverzeichnis

Gutachten – Beispiel:

[Überschrift 1]

A. [Überschrift 2]

I. [Überschrift 3]

1. [Überschrift 4]

a) [Überschrift 5]

aa) [Überschrift 6]

(1) [Überschrift 7]

(a) [Überschrift 8]

(aa) [Überschrift 9]

Und unter „Abschnittsumbrüche“ klicken Sie auf „Nächste Seite“.

Seite 2 von 2 | 53 Wörter | 90 %

OER der Universität Hamburg – CC BY SA 4.0

Sachverhalt

Literaturverzeichnis

Inhaltsverzeichnis

Die Teile „Sachverhalt“, „Literaturverzeichnis“ und „Inhaltsverzeichnis“ sind nun vom Teil „Gutachten“ getrennt.

OER der Universität Hamburg – CC BY SA 4.0

Sachverhalt
Literaturverzeichnis
Inhaltsverzeichnis

Gutachten = Beispiel:

[Überschrift 1]
A. [Überschrift 2]
I. [Überschrift 3]
1. [Überschrift 4]
a) [Überschrift 5]
aa) [Überschrift 6]
(1) [Überschrift 7]
(a) [Überschrift 8]
(aa) [Überschrift 9]

<u>Warum der Abschnittsumbruch hier so wichtig ist:</u>
Verkürzt gesagt: durch das Setzen des Abschnittumbruchs verlegen wir nicht nur einen Teil des Textes auf eine neue Seite. Sondern wir teilen dem Programm auch mit, dass zwischen diesen beiden Bereichen eine Art Bearbeitungsgrenze verläuft. Wir können nun Teil A unterschiedlich einrichten, wie Teil B, auch wenn Sie zum gleichen Dokument gehören.

OER der Universität Hamburg – CC BY SA 4.0

Sachverhalt
Literaturverzeichnis
Inhaltsverzeichnis

Durch den vorgenommenen Abschnittsumbruch können wir nun unterschiedliche Layouteinstellungen in den beiden Bereichen vornehmen – wie z.B. die gleich geplante Änderung der Seitenzahl- und auch Seitenformat-Einstellungen.

Gutachten = Beispiel:
[Überschrift 1]
A. [Überschrift 2]
I. [Überschrift 3]
1. [Überschrift 4]
a) [Überschrift 5]
aa) [Überschrift 6]
(1) [Überschrift 7]
(a) [Überschrift 8]
(aa) [Überschrift 9]

OER der Universität Hamburg – CC BY SA 4.0

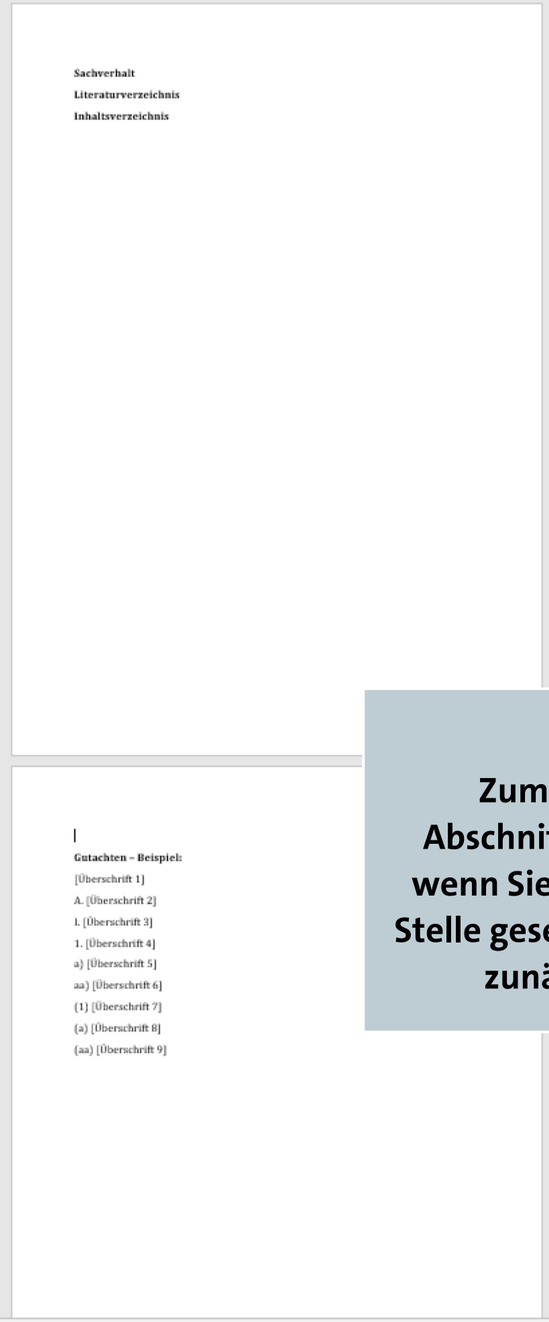

Tipp:
Zum Bearbeiten eines Abschnittsumbruches (bspw. wenn Sie ihn an einer falschen Stelle gesetzt haben), klicken Sie zunächst auf „Start“.

OER der Universität Hamburg – CC BY SA 4.0

Sachverhalt
Literaturverzeichnis
Inhaltsverzeichnis

Gutachten = Beispiel:
[Überschrift 1]
A. [Überschrift 2]
I. [Überschrift 3]
1. [Überschrift 4]
a) [Überschrift 5]
aa) [Überschrift 6]
(1) [Überschrift 7]
(a) [Überschrift 8]
(aa) [Überschrift 9]

Klicken Sie dann auf das kleine, umgedrehte „P“-Symbol (Dieses Symbol nennt sich „Absatzmarke“).

OER der Universität Hamburg – CC BY SA 4.0

Step-by-Step-Manual_Korr_HausarbeitJura__Seitenzahlen - Word

Datei | Start | Einfügen | Entwurf | Layout | Verweise | Sendungen | Überprüfen | Ansicht | Was möchten Sie tun? | Anmelden | Freigeben

Einfügen | Ausschneiden | Kopieren | Format übertragen | Zwischenablage

Cambria (Üb | 12,5 | Schriftart

Absatz

AaBbCcI ¶ Standard | AaBbCcI ¶ Kein Lee... | AaB Titel | AaBbCcD Untertitel | AaBbCcI Schwache... | AaBbCcI Hervorhe... | AaBbCcI Intensive... | AaBbCcI Fett | AaBbCcI Zitat | AaBbCcI Intensives... | AaBbCcD Schwache... | AaBbCcD Intensiver... | AaBbCcI Buchtitel | AaBbCcI ¶ Listenab... | Formatvorlagen

Suchen | Ersetzen | Markieren | Bearbeiten

¶

Sachverhalt¶

Literaturverzeichnis¶

Inhaltsverzeichnis: Abschnittswechsel (Nächste Seite)

Durch die jetzt aktivierte Absatzmarke im Menü werden in Ihrem Dokument Symbole sichtbar, die Ihnen zeigen, welche unsichtbaren Befehle sie bereits gesetzt haben. Hier sehen Sie auch den Abschnittswechsel eingeblendet.

¶

¶

Gutachten-–Beispiel:¶

[Überschrift·1]¶

A.·[Überschrift·2]¶

I.·[Überschrift·3]¶

1.·[Überschrift·4]¶

a)·[Überschrift·5]¶

aa)·[Überschrift·6]¶

(1)·[Überschrift·7]¶

(a)·[Überschrift·8]¶

(aa)·[Überschrift·9]¶

¶

Seite 3 von 3 | 53 Wörter | 50 %

OER der Universität Hamburg – CC BY SA 4.0

¶

Sachverhalt¶

Literaturverzeichnis¶

Inhaltsverzeichnis.....Abschnittswechsel (Nächste Seite).....

In der Zoomansicht sehen Sie weitere solcher Formatierungs-symbole („Nichtdruckbare Zeichen“). Die Absatzmarken stehen hier für das Setzen eines Abschnitts, also dass sie hier die Entertaste für eine neue Zeile / einen neuen Abschnitt gesetzt haben.

OER der Universität Hamburg – CC BY SA 4.0

¶

Sachverhalt¶

Literaturverzeichnis¶

Inhaltsverzeichnis Abschnittswechsel (Nächste Seite)

Wollen Sie einen Abschnittswechsel löschen, setzen Sie die Schreibmarke via Klick hinter das Wort, vor dem er gesetzt wurde.

OER der Universität Hamburg – CC BY SA 4.0

¶

Sachverhalt¶

Literaturverzeichnis¶

Inhaltsverzeichnis¶

Gutachten·–·Beispiel:¶

[Überschrift·1]¶

A.·[Überschrift·2]¶

I.·[Überschrift·3]¶

1.·[Überschrift·4]¶

a)·[Überschrift·5]¶

aa)·[Überschrift·6]¶

(1)·[Überschrift·7]¶

(a)·[Überschrift·8]¶

(aa)·[Überschrift·9]¶

¶

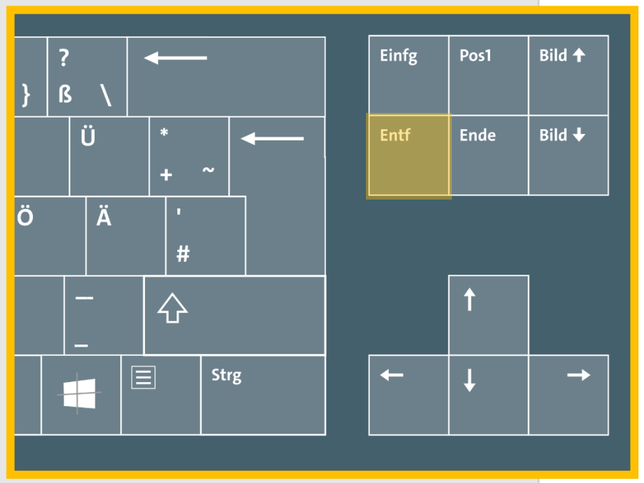

Drücken Sie nun einfach die „Entf“-Taste auf ihrer Tastatur. Schon ist der Abschnittswechsel gelöscht.

OER der Universität Hamburg – CC BY SA 4.0

¶

Sachverhalt¶

Literaturverzeichnis¶

Inhaltsverzeichnis Abschnittswechsel (Nächste Seite)

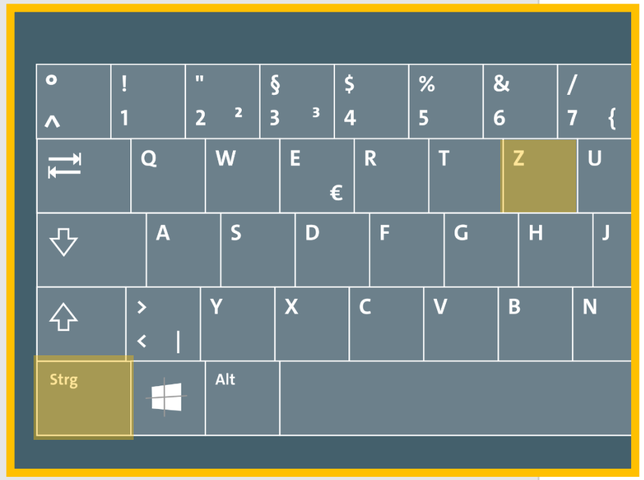

Für Ihre Hausarbeit benötigen Sie aber den Abschnittswechsel genau an dieser Stelle. Haben Sie den Abschnittswechsel also gerade gelöscht, machen Sie dies auch mit dem Tastaturkürzel „Strg“ + „Z“ (gleichzeitig drücken) wieder rückgängig.

OER der Universität Hamburg – CC BY SA 4.0

Step-by-Step-Manual_Korr_HausarbeitJura__Seitenzahlen - Word

Datei | Start | Einfügen | Entwurf | Layout | Verweise | Sendungen | Überprüfen | Ansicht | Was möchten Sie tun? | Anmelden | Freigeben

Einfügen | Ausschneiden | Kopieren | Format übertragen | Zwischenablage

Cambria (Üb | 12,5 | Schriftart

Absatz

AaBbCcI ¶ Standard | AaBbCcI ¶ Kein Lee... | AaB Titel | AaBbCcD Untertitel | AaBbCcI Schwache... | AaBbCcI Hervorhe... | AaBbCcI Intensive... | AaBbCcI Fett | AaBbCcI Zitat | AaBbCcI Intensives... | AaBbCcD Schwache... | AaBbCcI Intensiver... | AaBbCcI Buchtitel | AaBbCcI ¶ Listenab... | Formatvorlagen

Suchen | Ersetzen | Markieren | Bearbeiten

Sachverhalt

Literaturverzeichnis

Inhaltsverzeichnis

Die Nichtdruckbaren Zeichen können jederzeit wieder aus- ...

Seite 2 von 3 | 53 Wörter | 120 %

OER der Universität Hamburg – CC BY SA 4.0

Step-by-Step-Manual_Korr_HausarbeitJura__Seitenzahlen - Word

Datei | Start | Einfügen | Entwurf | Layout | Verweise | Sendungen | Überprüfen | Ansicht | Was möchten Sie tun? | Anmelden | Freigeben

Einfügen | Ausschneiden | Kopieren | Format übertragen | Zwischenablage

Cambria (Üb | 12,5 | Schriftart

Absatz

¶ Standard | ¶ Kein Lee... | Titel | Untertitel | Schwache... | Hervorhe... | Intensive... | Fett | Zitat | Intensives... | Schwache... | Intensiver... | Buchtitel | ¶ Listenab... | Formatvorlagen

Suchen | Ersetzen | Markieren | Bearbeiten

¶

Sachverhalt¶

Literaturverzeichnis¶

Inhaltsverzeichnis Abschnittswechsel (Nächste Seite)

… und eingeblendet werden, durch wiederholtes Klicken auf die Absatzmarke im Start-Menü.

Seite 2 von 3 | 53 Wörter | 120 %

OER der Universität Hamburg – CC BY SA 4.0

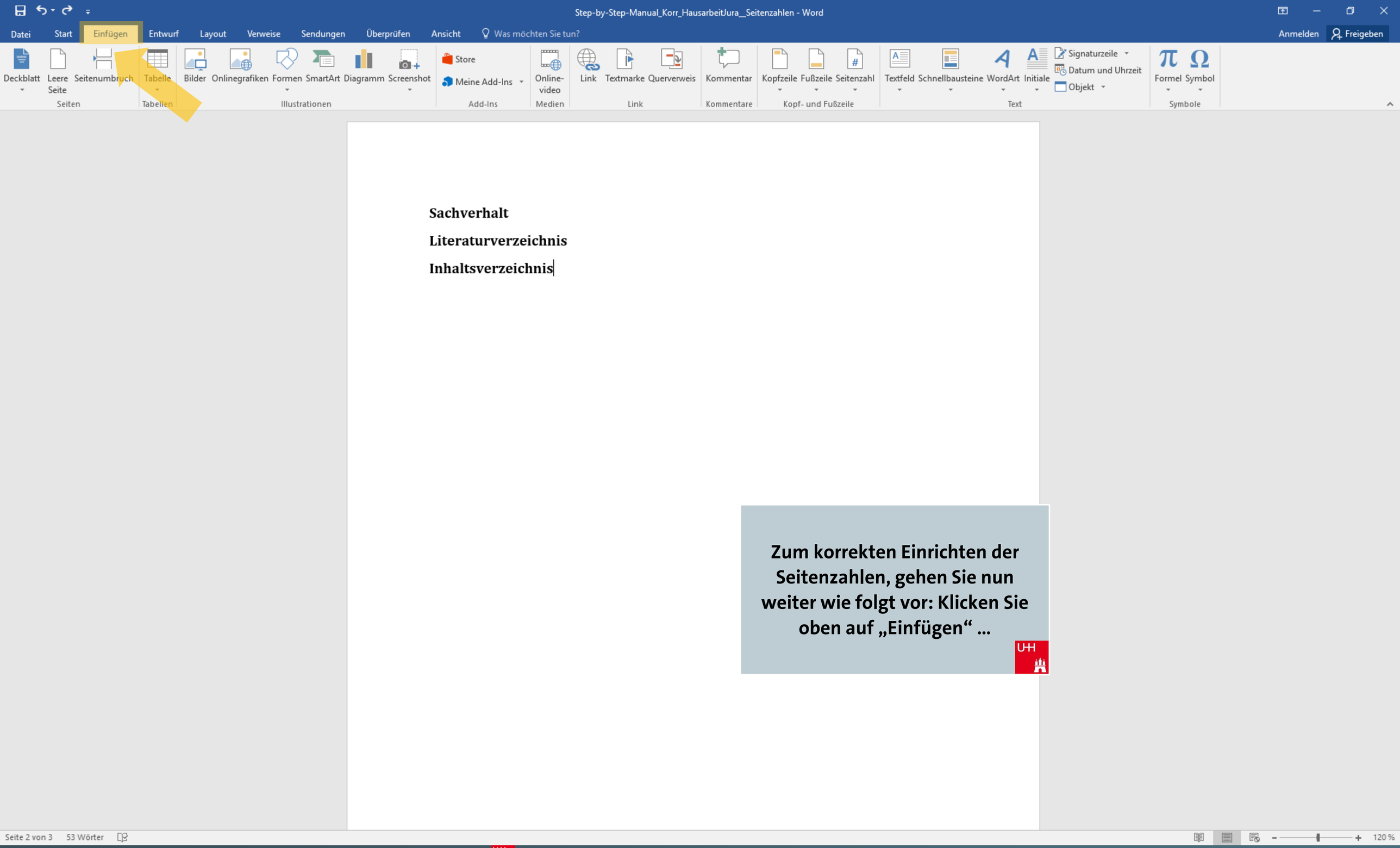

OER der Universität Hamburg – CC BY SA 4.0

Seitenzahlen hinzufügen

Die Seiten in Ihrem Dokument nummerieren.

Sie haben die Wahl zwischen verschiedenen vordefinierten Darstellungen, können aber auch ein eigenes Format auswählen.

Weitere Infos

Sachverhalt

Literaturverzeichnis

Inhaltsverzeichnis

… und gehen mit der Maus über den Menüpunkt „Seitenzahl“ (oben rechts im Menüband).

OER der Universität Hamburg – CC BY SA 4.0

Step-by-Step-Manual_Korr_HausarbeitJura__Seitenzahlen - Word

Datei | Start | Einfügen | Entwurf | Layout | Verweise | Sendungen | Überprüfen | Ansicht | Was möchten Sie tun? | Anmelden | Freigeben

Deckblatt | Leere Seite | Seitenumbruch — Seiten
Tabelle — Tabellen
Bilder | Onlinegrafiken | Formen | SmartArt | Diagramm | Screenshot — Illustrationen
Store | Meine Add-Ins — Add-Ins
Online-video — Medien
Link | Textmarke | Querverweis — Link
Kommentar — Kommentare
Kopfzeile | Fußzeile | Seitenzahl — Kopf- und Fu
Textfeld | Schnellbausteine | WordArt | Initiale | Signaturzeile | Datum und Uhrzeit | Objekt — Text
Formel | Symbol — Symbole

Seitenanfang
Seitenende
Seitenränder
Seitenzahlen
Seitenzahlen formatieren...
Seitenzahlen entfernen

Sachverhalt

Literaturverzeichnis

Inhaltsverzeichnis

Einfach
Einfache Zahl 1
Einfache Zahl 2
Einfache Zahl 3
Einfache Zahl
Drei Linien
Dünne Linie
Groß 1
...nzahlen von Office.com
Seitenzahl (unten) speichern

Gehen Sie mit der Maus über den Punkt „Seitenende“ ...

Seite 2 von 3 | 53 Wörter | 120 %

OER der Universität Hamburg – CC BY SA 4.0

Step-by-Step-Manual_Korr_HausarbeitJura__Seitenzahlen - Word

Datei Start Einfügen Entwurf Layout Verweise Sendungen Überprüfen Ansicht Was möchten Sie tun? Anmelden Freigeben

Deckblatt Leere Seite Seitenumbruch — Seiten
Tabelle — Tabellen
Bilder Onlinegrafiken Formen SmartArt Diagramm Screenshot — Illustrationen
Store Meine Add-Ins — Add-Ins
Online-video — Medien
Link Textmarke Querverweis — Link
Kommentar — Kommentare
Kopfzeile Fußzeile Seitenzahl — Kopf- und Fu
Textfeld Schnellbausteine WordArt Initiale Signaturzeile Datum und Uhrzeit Objekt — Text
Formel Symbol — Symbole

Sachverhalt

Literaturverzeichnis

Inhaltsverzeichnis

Seitenanfang
Seitenende
Seitenränder
Seitenzahlen
Seitenzahlen formatieren...
Seitenzahlen entfernen

Einfach
Einfache Zahl 1
Einfache Zahl 2
Einfache Zahl 3
Einfache Zahl
Drei Linien
Dünne Linie
Groß 1
...nzahlen von Office.com
Seitenzahl (unten) speichern

... und klicken Sie auf den Menüpunkt „Einfache Zahl 3“.

Seite 2 von 3 53 Wörter 120 %

OER der Universität Hamburg – CC BY SA 4.0

Kopfzeile -Abschnitt 2-

rhalt

Literaturverzeichnis

Inhaltsverzeichnis

Nun wurde von WORD eine automatische Seitenzahl unten rechts im Dokument eingefügt.

Fußzeile -Abschnitt 2-

2

OER der Universität Hamburg – CC BY SA 4.0

Kopfzeile -Abschnitt 2-

rhalt
Literaturverzeichnis
Inhaltsverzeichnis

Nun wurde von WORD eine automatische Seitenzahl unten rechts im Dokument eingefügt.

Fußzeile -Abschnitt 2-

2

OER der Universität Hamburg – CC BY SA 4.0

Kopfzeile -Abschnitt 2-

Literaturverzeichnis
Inhaltsverzeichnis

Sie können nun sehen, dass eine sogenannte Kopf- und eine Fußzeile auf den Seiten erstellt wurde.

Fußzeile -Abschnitt 2-

OER der Universität Hamburg – CC BY SA 4.0

Step-by-Step-Manual_Korr_HausarbeitJura__Seitenzahlen - Word

Kopf- und Fußzeilentools

Datei Start Einfügen Entwurf Layout Verweise Sendungen Überprüfen Ansicht Entwurf Was möchten Sie tun? Anmelden Freigeben

Kopfzeile Fußzeile Seitenzahl — Kopf- und Fußzeile

Datum und Uhrzeit Dokumentinformationen Schnellbausteine Bilder Onlinegrafiken — Einfügen

Zu Kopfzeile wechseln Zu Fußzeile wechseln Vorherige Nächste Mit vorheriger verknüpfen — Navigation

Erste Seite anders Gerade & ungerade Seiten unterschied. Dokumenttext anzeigen — Optionen

Kopfzeile von oben: 1,25 cm Fußzeile von unten: 1,25 cm Ausrichtungstabstopp einfügen — Position

Kopf- und Fußzeile schließen — Schließen

Kopfzeile -Abschnitt 2-

Inhalt

Literaturverzeichnis

Inhaltsverzeichnis

Außerdem klappt sich jetzt oben ein neues, eigenes Menüband auf: Die sogenannten „Kopf- und Fußzeilentools“.

Fußzeile -Abschnitt 2-

2

Seite 2 von 3 53 Wörter 90 %

OER der Universität Hamburg – CC BY SA 4.0

Sachverhalt

Literaturverzeichnis

Inhaltsverzeichnis

Wenn Sie wieder auf den Schreibmodus wechseln möchten, müssen Sie nur auf eine beliebige Stelle mittig der Dokumentseite doppelklicken.

OER der Universität Hamburg – CC BY SA 4.0

Sachverhalt

Literaturverzeichnis

Inhaltsverzeichnis

Wenn Sie Ihre Kopf- und Fußzeile wieder bearbeiten möchten, können Sie an einer beliebigen Stelle im Kopf- oder Fußbereich der Seite jeweils doppelklicken.

2

OER der Universität Hamburg – CC BY SA 4.0

Sachverhalt

Literaturverzeichnis

Inhaltsverzeichnis

Tipp: Sie können auch per Rechtsklick an einer beliebigen Stelle auf den oberen oder unteren Rand der Seite einen kleinen Button aufrufen, mit dem Sie in den Kopf- und Fußzeilen-Modus wechseln können.

OER der Universität Hamburg – CC BY SA 4.0

Sachverhalt

Literaturverzeichnis

Inhaltsverzeichnis

Tipp: Sie können auch per Rechtsklick an einer beliebigen Stelle auf den oberen oder unteren Rand der Seite einen kleinen Button aufrufen, mit dem Sie in den Kopf- und Fußzeilen-Modus wechseln können.

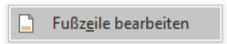

2

OER der Universität Hamburg – CC BY SA 4.0

Kopfzeile -Abschnitt 2-

Inhalt
Literaturverzeichnis
Inhaltsverzeichnis

Sie erkennen, dass Sie im Kopf- und Fußzeilenmodus arbeiten, wenn sich das entsprechende Menüband geöffnet hat.

Fußzeile -Abschnitt 2-

2

OER der Universität Hamburg – CC BY SA 4.0

Kopfzeile -Abschnitt 2-

rhalt

Literaturverzeichnis

Inhaltsverzeichnis

Die automatische Seitenzahl ist hier nach der ersten Einfügung arabisch. Um sie nun auf römisch umzustellen, gehen Sie wie folgt vor:

Fußzeile -Abschnitt 2-

2

OER der Universität Hamburg – CC BY SA 4.0

Kopfzeile -Abschnitt 2-

rhalt

Literaturverzeichnis

Inhaltsverzeichnis

Dort wo Sie römische Ziffern wünschen, markieren Sie nun die Seitenzahl mit ihrem Mauszeiger (mit gedrückter Maustaste über die Zahl ziehen und loslassen).

Fußzeile -Abschnitt 2-

2

OER der Universität Hamburg – CC BY SA 4.0

Step-by-Step-Manual_Korr_HausarbeitJura__Seitenzahlen - Word

Kopf- und Fußzeilentools

Datei Start Einfügen Entwurf Layout Verweise Sendungen Überprüfen Ansicht Entwurf Was möchten Sie tun? Anmelden Freigeben

Kopfzeile Fußzeile Seitenzahl — Kopf- und Fußzeile

Datum und Uhrzeit Dokumentinformationen Schnellbausteine Bilder Onlinegrafiken — Einfügen

Zu Kopfzeile wechseln Zu Fußzeile wechseln Vorherige Nächste Mit vorheriger verknüpfen — Navigation

Erste Seite anders
Gerade & ungerade Seiten unterschied.
Dokumenttext anzeigen — Optionen

Kopfzeile von oben: 1,25 cm
Fußzeile von unten: 1,25 cm
Ausrichtungstabstopp einfügen — Position

Kopf- und Fußzeile schließen — Schließen

Kopfzeile -Abschnitt 2-

rhalt

Literaturverzeichnis

Inhaltsverzeichnis

Gehen Sie mit Rechtsklick auf die Zahl. Es öffnen sich nun zwei neue Menüs direkt an der Seitenzahl.

Ausschneiden
Kopieren
Einfügeoptionen:
Felder aktualisieren
Feld bearbeiten...
Feldfunktionen ein/aus
Seitenzahlen formatieren...
Schriftart...

2

Fußzeile -Abschnitt 2-

Cambria 12,5 Formatvorlagen

Seite 2 von 3 1 Wort 90 %

OER der Universität Hamburg – CC BY SA 4.0

Step-by-Step-Manual_Korr_HausarbeitJura__Seitenzahlen - Word

Kopf- und Fußzeilentools

Datei Start Einfügen Entwurf Layout Verweise Sendungen Überprüfen Ansicht Entwurf Was möchten Sie tun? Anmelden Freigeben

Kopfzeile Fußzeile Seitenzahl — Kopf- und Fußzeile

Datum und Uhrzeit Dokumentinformationen Schnellbausteine Bilder Onlinegrafiken — Einfügen

Zu Kopfzeile wechseln Zu Fußzeile wechseln Vorherige Nächste Mit vorheriger verknüpfen — Navigation

Erste Seite anders
Gerade & ungerade Seiten unterschied.
Dokumenttext anzeigen — Optionen

Kopfzeile von oben: 1,25 cm
Fußzeile von unten: 1,25 cm
Ausrichtungstabstopp einfügen — Position

Kopf- und Fußzeile schließen — Schließen

Kopfzeile -Abschnitt 2-

rhalt

Literaturverzeichnis

Inhaltsverzeichnis

Klicken Sie hier auf den Menüpunkt „Seitenzahlen formatieren“.

Ausschneiden
Kopieren
Einfügeoptionen:
Felder aktualisieren
Feld bearbeiten...
Feldfunktionen ein/aus
Seitenzahlen formatieren...
Schriftart...

2

Fußzeile -Abschnitt 2-

Cambria 12,5 F K U Formatvorlagen

Seite 2 von 3 1 Wort 90 %

OER der Universität Hamburg – CC BY SA 4.0

Step-by-Step-Manual_Korr_HausarbeitJura__Seitenzahlen - Word

Kopf- und Fußzeilentools

Datei Start Einfügen Entwurf Layout Verweise Sendungen Überprüfen Ansicht Entwurf Was möchten Sie tun? Anmelden Freigeben

Kopfzeile Fußzeile Seitenzahl — Kopf- und Fußzeile

Datum und Uhrzeit Dokumentinformationen Schnellbausteine Bilder Onlinegrafiken — Einfügen

Zu Kopfzeile wechseln Zu Fußzeile wechseln Vorherige Nächste Mit vorheriger verknüpfen — Navigation

Erste Seite anders
Gerade & ungerade Seiten unterschied.
Dokumenttext anzeigen — Optionen

Kopfzeile von oben: 1,25 cm
Fußzeile von unten: 1,25 cm
Ausrichtungstabstopp einfügen — Position

Kopf- und Fußzeile schließen — Schließen

Kopfzeile -Abschnitt 2-

rhalt

Literaturverzeichnis

Inhaltsverzeichnis

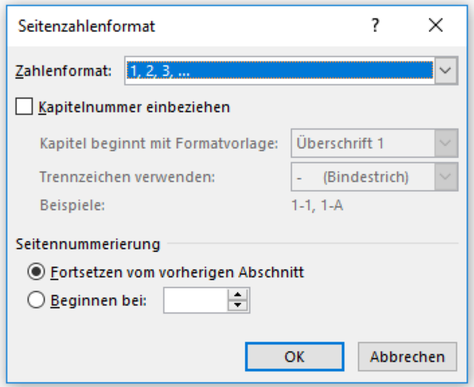

Es erscheint ein neues Menüfenster.

Fußzeile -Abschnitt 2-

2

Seite 2 von 3 53 Wörter 90 %

OER der Universität Hamburg – CC BY SA 4.0

Kopfzeile -Abschnitt 2-

rhalt

Literaturverzeichnis

Inhaltsverzeichnis

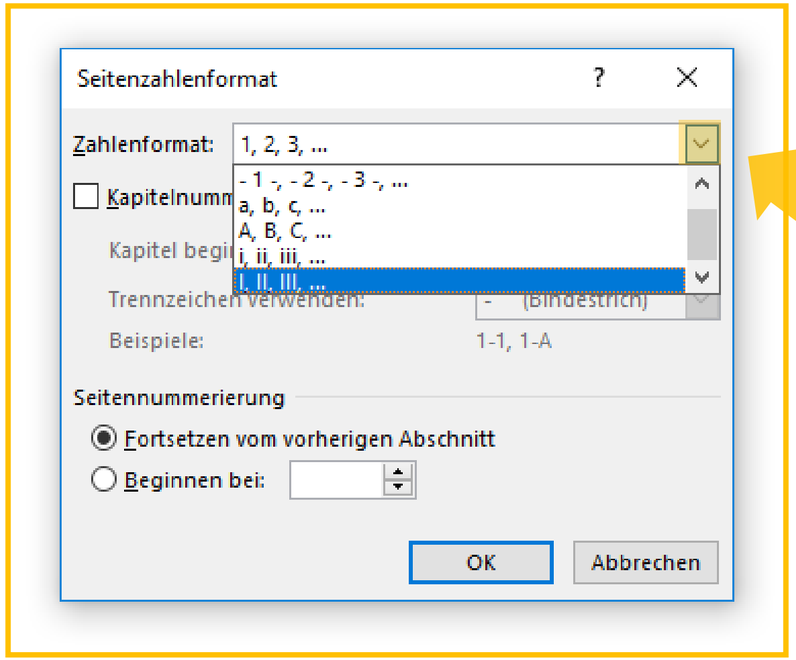

Gehen Sie hier beim ersten Menüpunkt „Zahlenformat“ auf den kleinen Pfeil links und scrollen Sie herunter, bis sie die großen, römischen Zahlen sehen. Diese wählen Sie via Mausklick an.

Fußzeile -Abschnitt 2-

2

OER der Universität Hamburg – CC BY SA 4.0

Step-by-Step-Manual_Korr_HausarbeitJura__Seitenzahlen - Word

Kopf- und Fußzeilentools

Datei Start Einfügen Entwurf Layout Verweise Sendungen Überprüfen Ansicht Entwurf Was möchten Sie tun? Anmelden Freigeben

Kopfzeile Fußzeile Seitenzahl — Kopf- und Fußzeile

Datum und Uhrzeit Dokumentinformationen Schnellbausteine Bilder Onlinegrafiken — Einfügen

Zu Kopfzeile wechseln Zu Fußzeile wechseln Vorherige Nächste Mit vorheriger verknüpfen — Navigation

Erste Seite anders
Gerade & ungerade Seiten unterschied.
Dokumenttext anzeigen — Optionen

Kopfzeile von oben: 1,25 cm
Fußzeile von unten: 1,25 cm
Ausrichtungstabstopp einfügen — Position

Kopf- und Fußzeile schließen — Schließen

Kopfzeile -Abschnitt 2-

rhalt

Literaturverzeichnis

Inhaltsverzeichnis

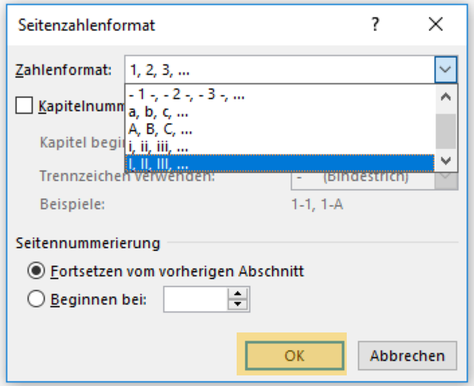

Bestätigen Sie mit „Ok“.

Fußzeile -Abschnitt 2-

2

Seite 2 von 3 53 Wörter 90 %

OER der Universität Hamburg – CC BY SA 4.0

Kopfzeile -Abschnitt 2-

rhalt

Literaturverzeichnis

Inhaltsverzeichnis

Nun können Sie sehen, dass die Seitenzahlen römisch angezeigt werden.

Fußzeile -Abschnitt 2-

II

OER der Universität Hamburg – CC BY SA 4.0

Kopfzeile -Abschnitt 2-

rhalt

Literaturverzeichnis

Inhaltsverzeichnis

Nun können Sie sehen, dass die Seitenzahlen römisch angezeigt werden.

Fußzeile -Abschnitt 2-

II

OER der Universität Hamburg – CC BY SA 4.0

Fußzeile -Abschnitt 2-

II

Kopfzeile -Abschnitt 3- Wie vorherige

Gutachten – Beispiel:

[Überschrift 1]

A. [Überschrift 2]

I. [Überschrift 3]

1. [Überschrift 4]

a) [Überschrift 5]

aa) [Überschrift 6]

(1) [Überschrift 7]

(a) [Überschrift 8]

(aa) [Überschrift 9]

Durch den vorher eingefügten Abschnittsumbruch hat das Programm zudem erkannt, dass diese Seitenzahleneinstellung nur für die ersten Teile der Hausarbeit gelten. Der Teil „Gutachten“ ist wie gewünscht weiter arabisch nummeriert.

Fußzeile -Abschnitt 3-

Wie vorherige

3

OER der Universität Hamburg – CC BY SA 4.0

Martina Musterhagen
Diesisteinestraße 123
12345 Hamburg
Matrikelnr.: 1234567

STRAFRECHT I – HAUSARBEIT

Prof. Dr. Janina Mustermannsen
Wintersemester 2017/18

Universität Hamburg
Fakultät für Rechtswissenschaft

Sachverhalt
Literaturverzeichnis
Inhaltsverzeichnis

Die Seitenzahleneinstellung braucht jedoch noch einen letzten Schritt: Das Deckblatt soll zwar mitgezählt werden, jedoch keine Seitenzahl enthalten. WORD bietet hierfür eine automatische Einrichtung an.

OER der Universität Hamburg – CC BY SA 4.0

Martina Musterhagen
Diesisteinestraße 123
12345 Hamburg
Matrikelnr.: 1234567

STRAFRECHT I – HAUSARBEIT

Prof. Dr. Janina Mustermannsen
Wintersemester 2017/18

Um wieder zu den Kopf- und Fußzeilentools zu kommen, <u>doppelklicken</u> Sie in den Bereich, wo die Seitenzahl steht.

Sachverhalt
Literaturverzeichnis
Inhaltsverzeichnis

OER der Universität Hamburg – CC BY SA 4.0

Step-by-Step-Manual_Korr_HausarbeitJura__Seitenzahlen - Word

Kopf- und Fußzeilentools

Datei Start Einfügen Entwurf Layout Verweise Sendungen Überprüfen Ansicht Entwurf Was möchten Sie tun? Anmelden Freigeben

Kopfzeile Fußzeile Seitenzahl — Kopf- und Fußzeile

Datum und Uhrzeit Dokumentinformationen Schnellbausteine Bilder Onlinegrafiken — Einfügen

Zu Kopfzeile wechseln Zu Fußzeile wechseln Vorherige Nächste Mit vorheriger verknüpfen — Navigation

Erste Seite anders
Gerade & ungerade Seiten unterschr.
Dokumenttext anzeigen — Optionen

Kopfzeile von oben: 1,25 cm
Fußzeile von unten: 1,25 cm
Ausrichtungstabstopp einfügen — Position

Kopf- und Fußzeile schließen — Schließen

Kopfzeile -Abschnitt 1-

erhagen
Diesisteinestraße 123
12345 Hamburg
Matrikelnr.: 1234567

STRAFRECHT I – HAUSARBEIT

Prof. Dr. Janina Mustermannsen
Wintersemester 2017/18

Setzen Sie im neu eingeblendeten Menüband nun ein Häkchen vor den Punkt „Erste Seite anders“.

Fußzeile -Abschnitt 1-

Universität Hamburg
Fakultät für Rechtswissenschaft
1

Kopfzeile -Abschnitt 2-

Literaturverzeichnis
Inhaltsverzeichnis

Seite 1 von 3 53 Wörter 70 %

Kopfzeile Fußzeile Seitenzahl — Kopf- und Fußzeile
Datum und Uhrzeit Dokumentinformationen Schnellbausteine Bilder Onlinegrafiken — Einfügen
Zu Kopfzeile wechseln Zu Fußzeile wechseln Vorherige Nächste Mit vorheriger verknüpfen — Navigation
Erste Seite anders
Gerade & ungerade Seiten untersch.
Dokumenttext anzeigen — Optionen
Kopfzeile von oben: 1,25 cm
Fußzeile von unten: 1,25 cm
Ausrichtungstabstopp einfügen — Position
Kopf- und Fußzeile schließen — Schließen

Erste Kopfzeile -Abschnitt 1-

Diesisteinestraße 123
12345 Hamburg
Matrikelnr.: 1234567

STRAFRECHT I – HAUSARBEIT

Prof. Dr. Janina Mustermannsen
Wintersemester 2017/18

Mit dem Setzen des Häkchens verschwindet auch die automatische Seitenzahl auf dem Deckblatt.

Erste Fußzeile -Abschnitt 1-

Universität Hamburg
Fakultät für Rechtswissenschaft

Kopfzeile -Abschnitt 2-

Literaturverzeichnis

Inhaltsverzeichnis

OER der Universität Hamburg – CC BY SA 4.0

STRAFRECHT I – HAUSARBEIT

Prof. Dr. Janina Mustermannsen
Wintersemester 2017/18





Gutachten - Beispiel
[Überschrift 1]
A. [Überschrift 2]
I. [Überschrift 3]
1. [Überschrift 4]
a) [Überschrift 5]
aa) [Überschrift 6]
(1) [Überschrift 7]
(a) [Überschrift 8]
(aa) [Überschrift 9]

Wenn Sie diese Einstellungen vorgenommen haben, haben Sie nun folgende Nummerierungs-struktur vor sich:

OER der Universität Hamburg – CC BY SA 4.0



Deckblatt = „ohne“, Literaturverzeichnis etc. = mit römischen und das Gutachten = mit arabischen Ziffern nummeriert.

OER der Universität Hamburg – CC BY SA 4.0

Kopfzeile -Abschnitt 2-

rhalt

Literaturverzeichnis

Inhaltsverzeichnis

Nun lassen Sie jeweils die römische und arabischen Seitenzahlen bei „I“, bzw. „1“ beginnen. Hierfür müssen Sie nun noch folgendes einrichten:

Fußzeile -Abschnitt 2-

II

OER der Universität Hamburg – CC BY SA 4.0

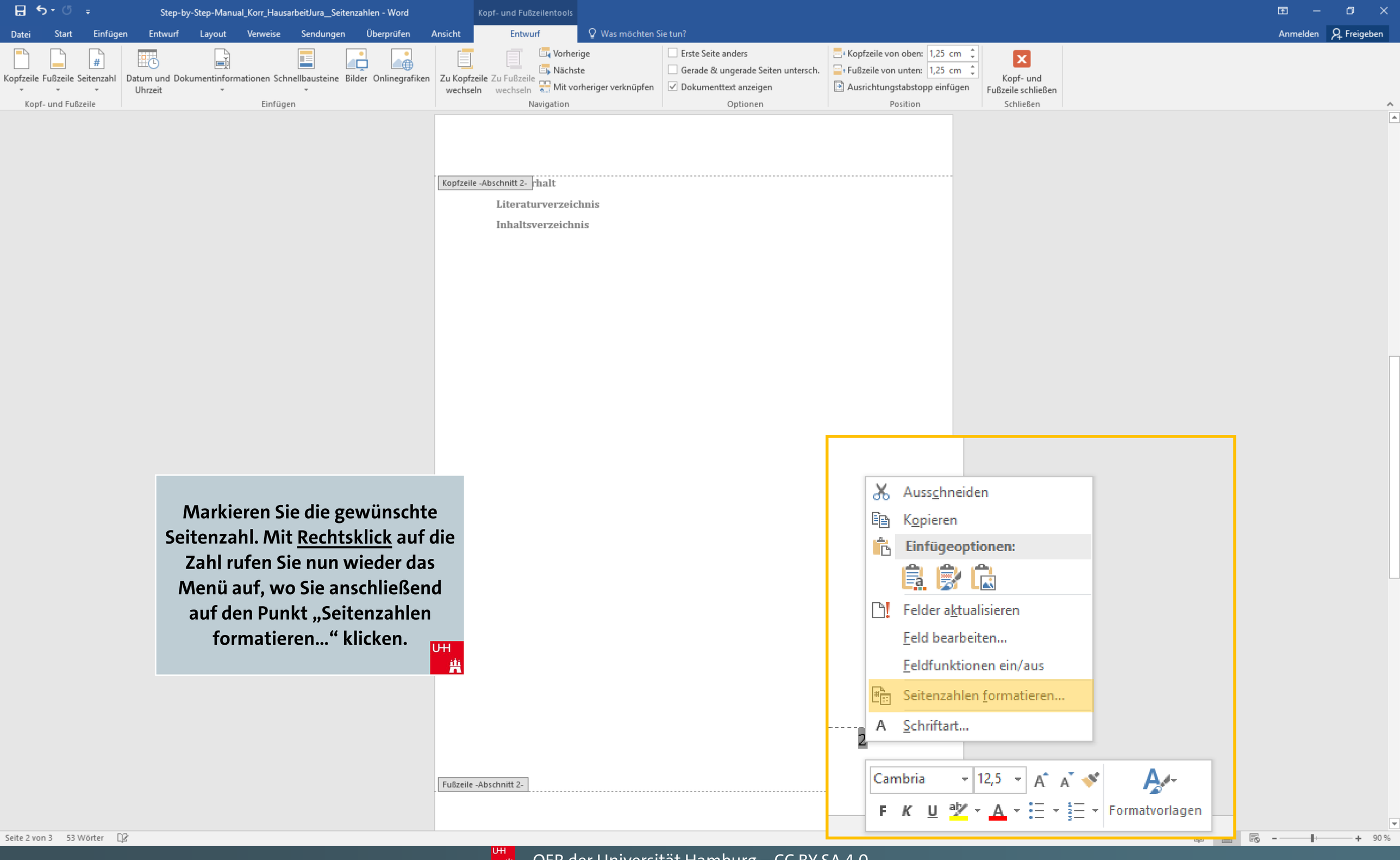

Markieren Sie die gewünschte Seitenzahl. Mit Rechtsklick auf die Zahl rufen Sie nun wieder das Menü auf, wo Sie anschließend auf den Punkt „Seitenzahlen formatieren…“ klicken.

OER der Universität Hamburg – CC BY SA 4.0

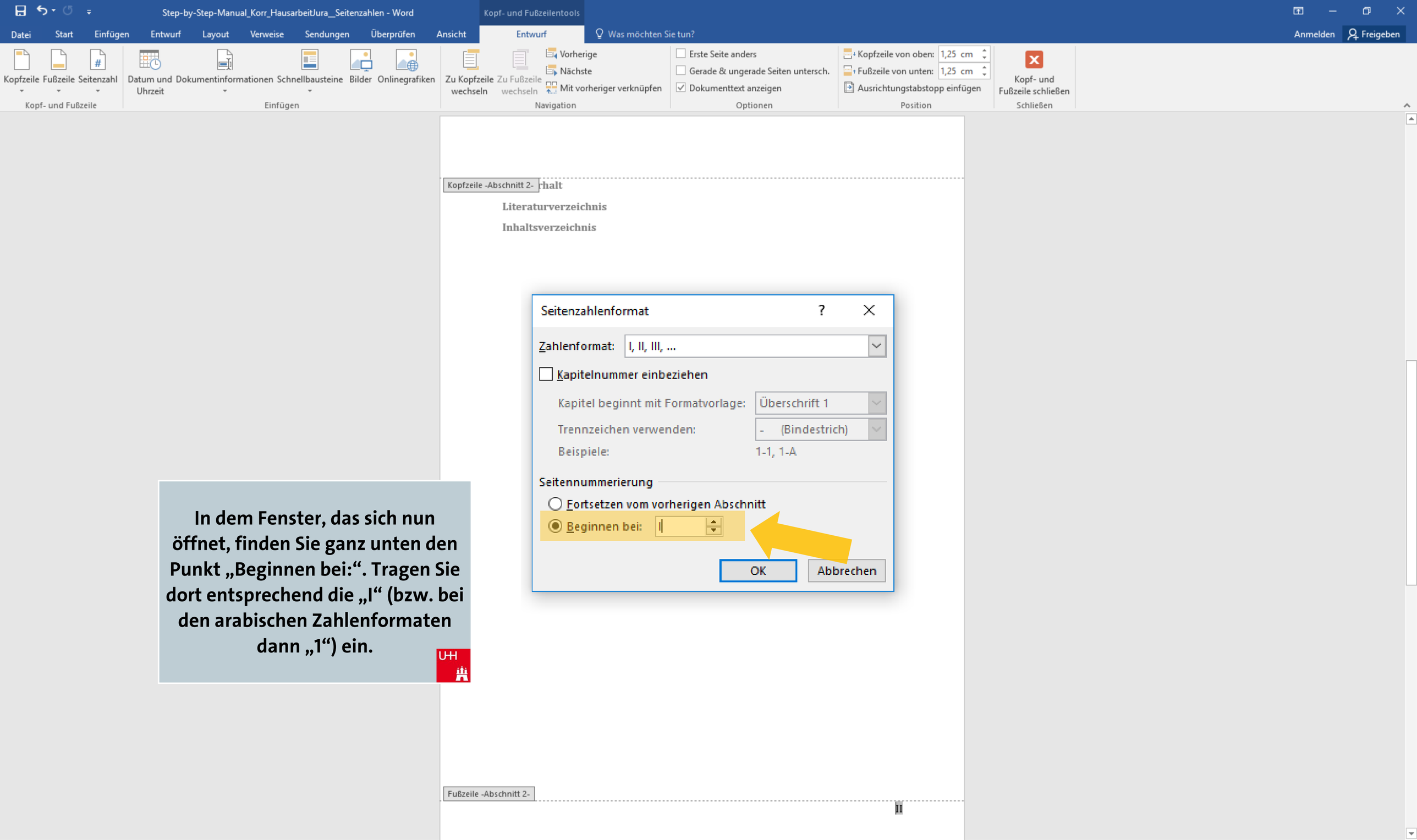

In dem Fenster, das sich nun öffnet, finden Sie ganz unten den Punkt „Beginnen bei:“. Tragen Sie dort entsprechend die „I“ (bzw. bei den arabischen Zahlenformaten dann „1“) ein.

OER der Universität Hamburg – CC BY SA 4.0

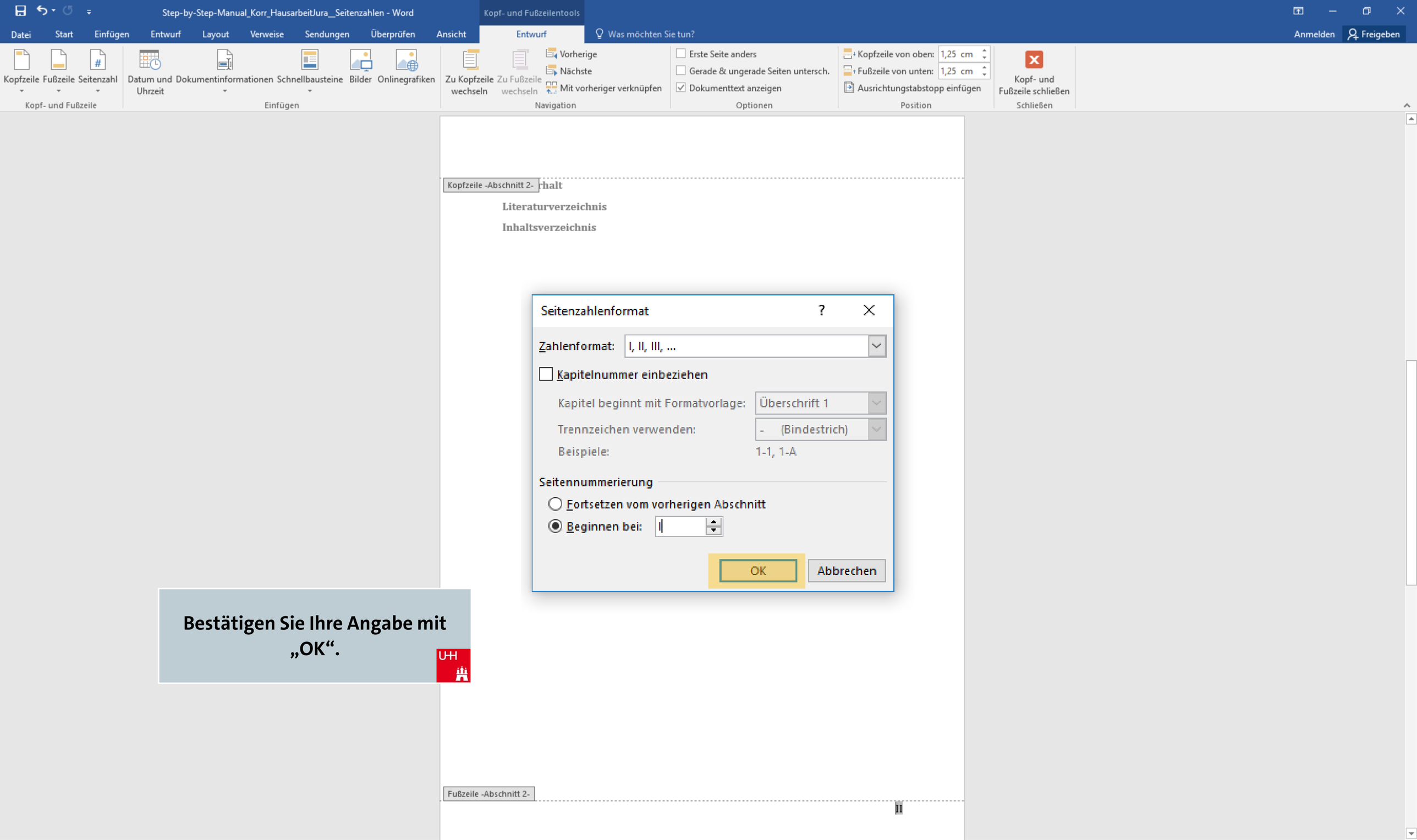

Bestätigen Sie Ihre Angabe mit „OK“.

OER der Universität Hamburg – CC BY SA 4.0

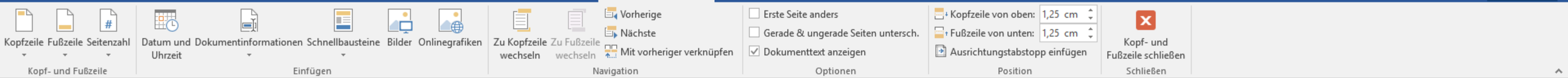

Die Seitenzahl hat sich nun wie gewünscht angepasst.

Fußzeile -Abschnitt 2-

OER der Universität Hamburg – CC BY SA 4.0



Wenn Sie nun alle Seitenzahlen entsprechend umgestellt haben, ist dieser Arbeitsschritt nun geschafft!

OER der Universität Hamburg – CC BY SA 4.0

4. SCHRITT:
SEITENRÄNDER EINRICHTEN

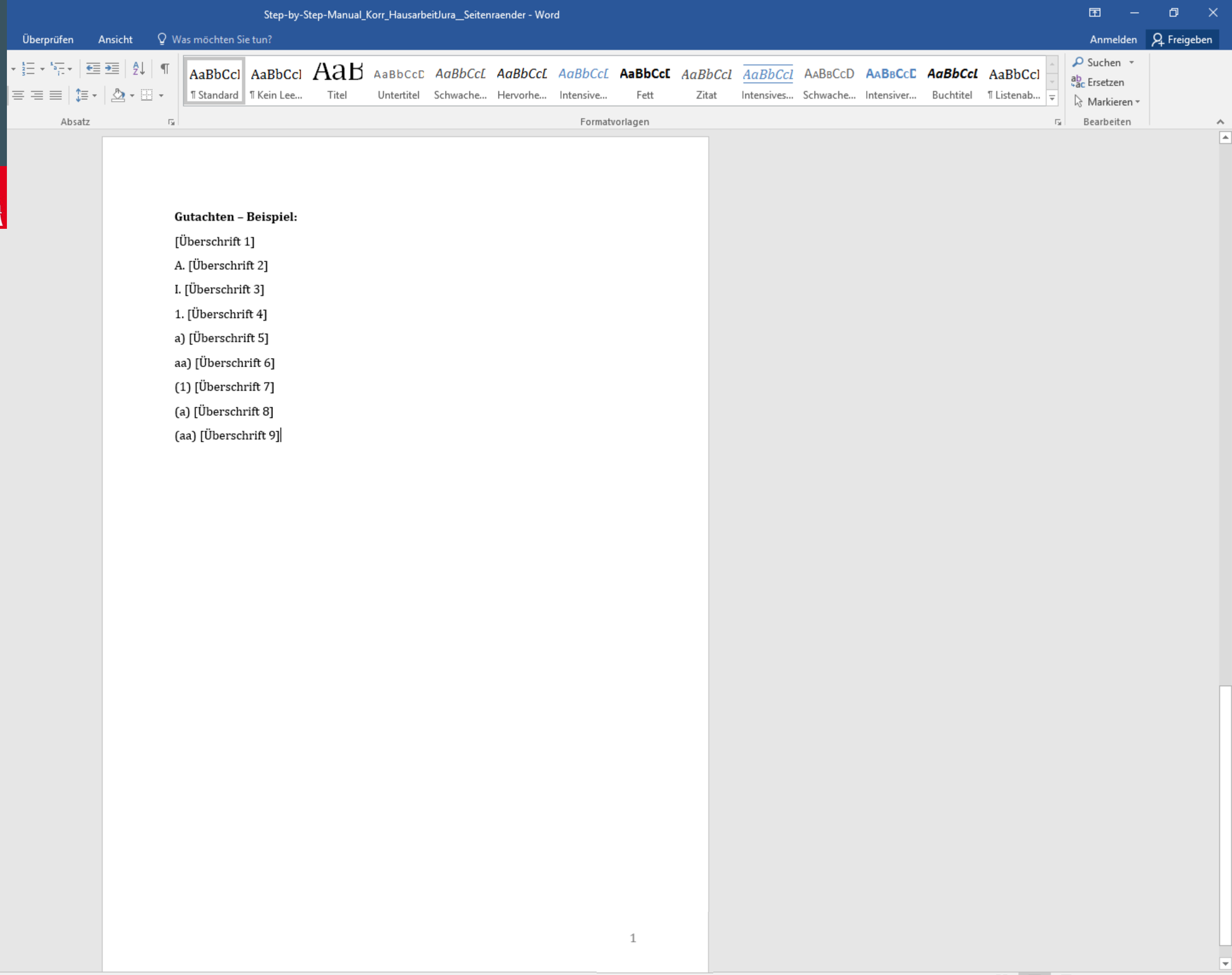

OER der Universität Hamburg – CC BY SA 4.0

Gutachten – Beispiel:

[Überschrift 1]

A. [Überschrift 2]

I. [Überschrift 3]

1. [Überschrift 4]

a) [Überschrift 5]

aa) [Überschrift 6]

(1) [Überschrift 7]

(a) [Überschrift 8]

(aa) [Überschrift 9]

Für das Gutachten muss nun ein Korrekturrand eingerichtet werden. Wenn nicht anders angeordnet, wird er links auf 7 cm gesetzt.

OER der Universität Hamburg – CC BY SA 4.0

Gutachten – Beispiel:

[Überschrift 1]

A. [Überschrift 2]

I. [Überschrift 3]

1. [Überschrift 4]

a) [Überschrift 5]

aa) [Überschrift 6]

(1) [Überschrift 7]

(a) [Überschrift 8]

(aa) [Überschrift 9]

Setzen Sie hierfür die Schreibmarke hinter oder in ein beliebiges Wort im Bereich „Gutachten“.

OER der Universität Hamburg – CC BY SA 4.0

Gutachten – Beispiel:

[Überschrift 1]

A. [Überschrift 2]

I. [Überschrift 3]

1. [Überschrift 4]

a) [Überschrift 5]

aa) [Überschrift 6]

(1) [Überschrift 7]

(a) [Überschrift 8]

(aa) [Überschrift 9]

Klicken Sie dann ganz oben auf den Punkt „Layout“, und anschließend …

OER der Universität Hamburg – CC BY SA 4.0

Step-by-Step-Manual_Korr_HausarbeitJura__Seitenraender - Word

Datei | Start | Einfügen | Entwurf | Layout | Verweise | Sendungen | Überprüfen | Ansicht | Was möchten Sie tun? | Anmelden | Freigeben

Seiten-ränder | Ausrichtung | Format | Spalten | Umbrüche | Zeilennummern | Silbentrennung — Seite einrichten

Einzug: Links: 0 cm, Rechts: 0 cm — Abstand: Vor: 0 Pt., Nach: 8 Pt. — Absatz

Position | Textumbruch | Ebene nach vorne | Ebene nach hinten | Auswahlbereich | Ausrichten | Gruppieren | Drehen — Anordnen

Seitenränder anpassen.

Legen Sie die Breite der Seitenränder für das gesamte Dokument oder für die aktuelle Auswahl fest.

Sie können zwischen mehreren häufig verwendeten Randformaten wählen oder eigene erstellen.

Weitere Infos

Gutachten – Beispiel:

[Überschrift 1]

A. [Überschrift 2]

I. [Überschrift 3]

1. [Überschrift 4]

a) [Überschrift 5]

aa) [Überschrift 6]

(1) [Überschrift 7]

(a) [Überschrift 8]

(aa) [Überschrift 9]

… klicken Sie auf den Punkt „Seitenränder“, ganz links im Menüband.

1

Seite 3 von 3 | 53 Wörter | 90 %

OER der Universität Hamburg – CC BY SA 4.0

Step-by-Step-Manual_Korr_HausarbeitJura__Seitenraender - Word

Datei | Start | Einfügen | Entwurf | Layout | Verweise | Sendungen | Überprüfen | Ansicht | Was möchten Sie tun? | Anmelden | Freigeben

Seiten-ränder | Ausrichtung | Format | Spalten | Umbrüche | Zeilennummern | Silbentrennung

Einzug: Links: 0 cm, Rechts: 0 cm

Abstand: Vor: 0 Pt., Nach: 8 Pt.

Absatz

Position | Textumbruch | Ebene nach vorne | Ebene nach hinten | Auswahlbereich | Ausrichten | Gruppieren | Drehen

Anordnen

Letzte benutzerdefinierte Einstellung
Oben: 1,27 cm Unten: 1,27 cm
Links: 1,27 cm Rechts: 1,27 cm

Normal
Oben: 2,5 cm Unten: 2 cm
Links: 2,5 cm Rechts: 2,5 cm

Schmal
Oben: 1,27 cm Unten: 1,27 cm
Links: 1,27 cm Rechts: 1,27 cm

Mittel
Oben: 2,54 cm Unten: 2,54 cm
Links: 1,91 cm Rechts: 1,91 cm

Breit
Oben: 2,54 cm Unten: 2,54 cm
Links: 5,08 cm Rechts: 5,08 cm

Gespiegelt
Oben: 2,54 cm Unten: 2,54 cm
Innen: 3,18 cm Außen: 2,54 cm

Benutzerdefinierte Seitenränder...

Gutachten – Beispiel:

[Überschrift 1]

A. [Überschrift 2]

I. [Überschrift 3]

1. [Überschrift 4]

a) [Überschrift 5]

aa) [Überschrift 6]

(1) [Überschrift 7]

(a) [Überschrift 8]

(aa) [Überschrift 9]

Klicken Sie nun auf den untersten Punkt „Benutzerdefinierte Seitenränder...“.

1

Seite 3 von 3 | 53 Wörter | 90 %

OER der Universität Hamburg – CC BY SA 4.0

Gutachten – Beispiel:

[Überschrift 1]

A. [Üb

I. [Übe

1. [Übe

a) [Üb

aa) [Ü

(1) [Üb

(a) [Üb

(aa) [Ü

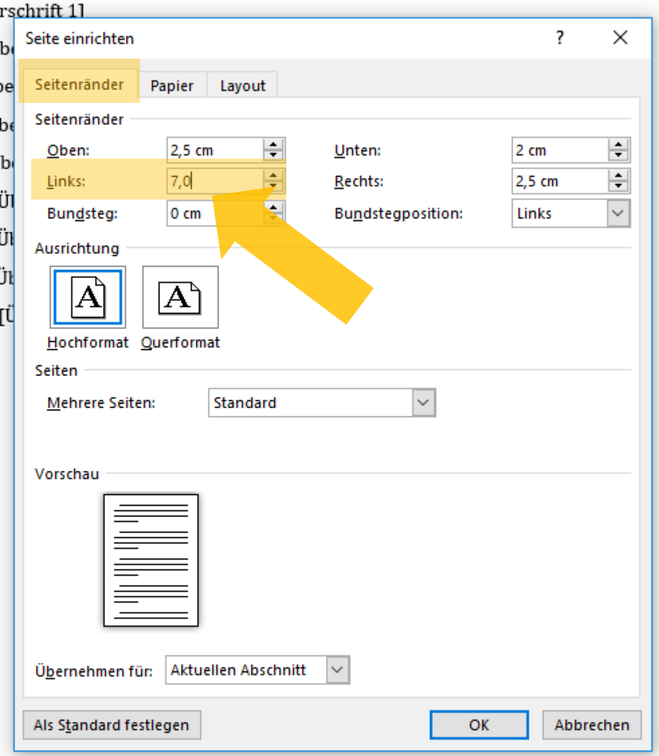

Tragen Sie hier in das neu erscheinende Menüfenster unter dem Punkt „Seitenränder“ und „Links:“ die gewünschte Randbreite ein (hier also 7cm).

1

OER der Universität Hamburg – CC BY SA 4.0

Gutachten – Beispiel:

[Überschrift 1]

A. [Üb

I. [Übe

1. [Üb

a) [Üb

aa) [Ü

(1) [Üb

(a) [Üb

(aa) [Ü

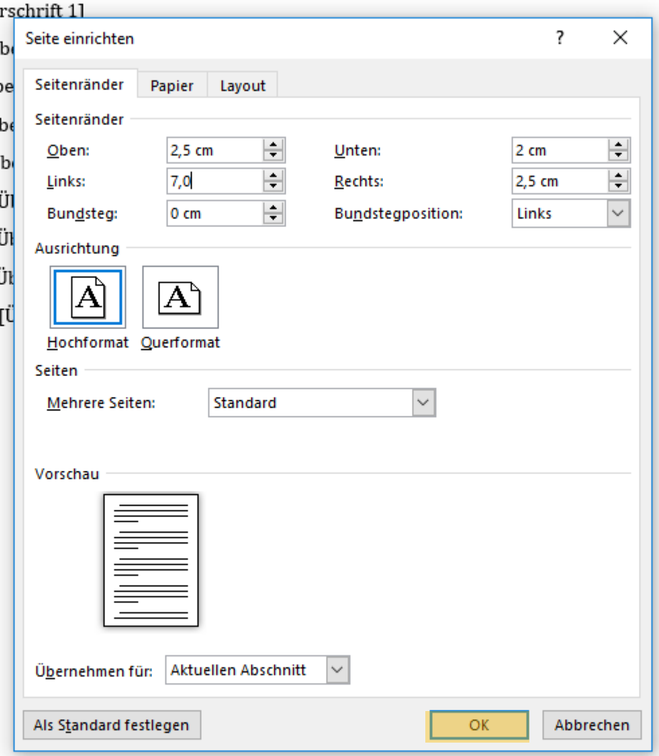

Bestätigen Sie ihren Eintrag mit „OK“. Das Menüfenster schließt sich nun wieder.

OER der Universität Hamburg – CC BY SA 4.0

Gutachten – Beispiel:

[Überschrift 1]

A. [Überschrift 2]

I. [Überschrift 3]

1. [Überschrift 4]

a) [Überschrift 5]

aa) [Überschrift 6]

(1) [Überschrift 7]

(a) [Überschrift 8]

(aa) [Überschrift 9]

Word übernimmt sofort die eingetragene Änderung. Dieser Korrekturrand ist nun auf 7cm eingerichtet.

OER der Universität Hamburg – CC BY SA 4.0

Universität Hamburg
Fakultät für Rechtswissenschaft


Sachverhalt
Literaturverzeichnis
Inhaltsverzeichnis

II

Gutachten – Beispiel:
[Überschrift 1]
A. [Überschrift 2]
I. [Überschrift 3]
1. [Überschrift 4]
a) [Überschrift 5]
aa) [Überschrift 6]
(1) [Überschrift 7]
(a) [Überschrift 8]
(aa) [Überschrift 9]

1

Durch den vorher gesetzten Abschnittsumbruch, den wir für die Seitenzahlen eingerichtet hatten, gilt diese Seitenrand-einstellung nun ebenfalls nur für den Abschnitt „Gutachten“ – genau so, wie wir es wünschen.

OER der Universität Hamburg – CC BY SA 4.0

5. SCHRITT:
FORMATVORLAGEN ERKLÄRT

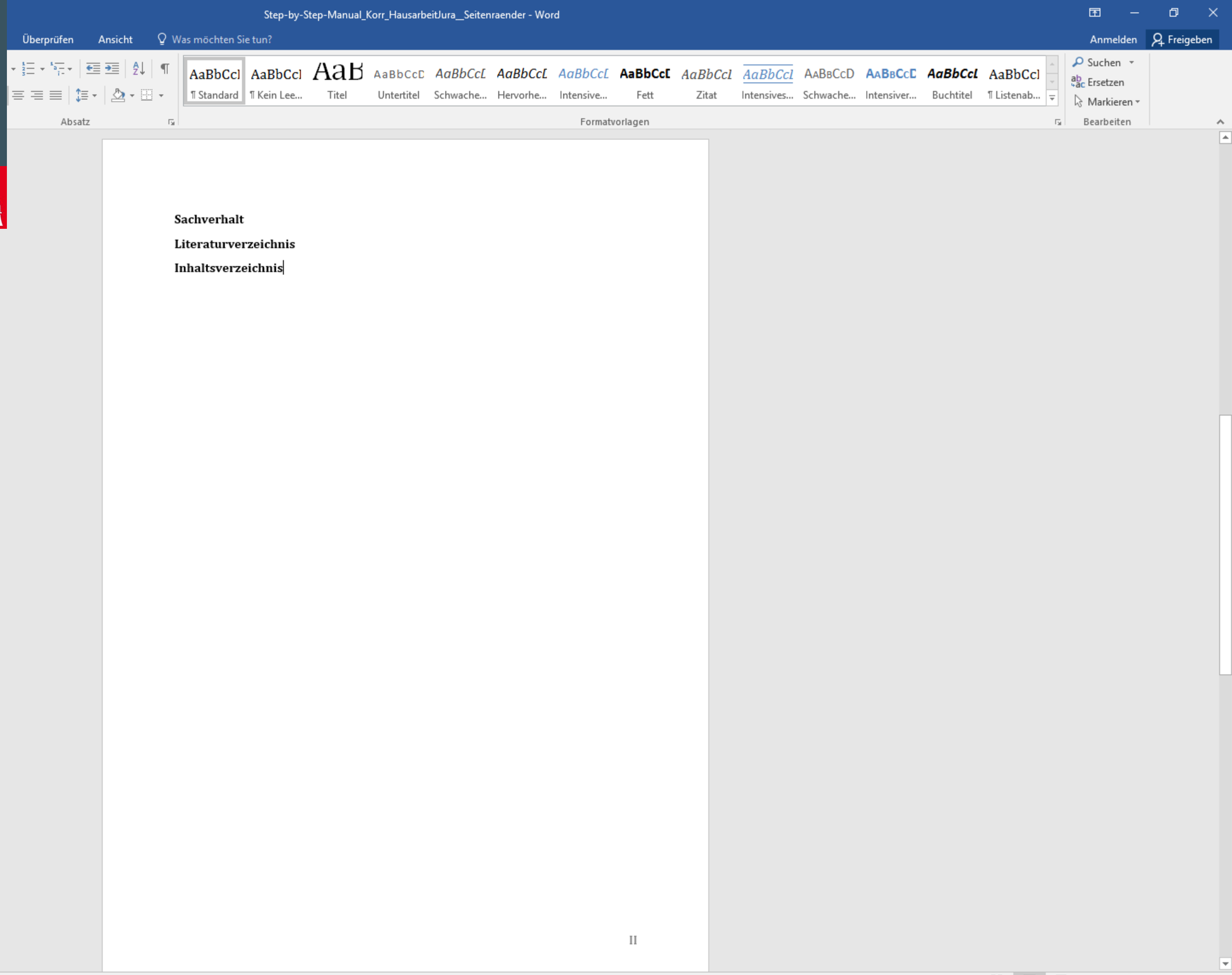

OER der Universität Hamburg – CC BY SA 4.0

Sachverhalt

Literaturverzeichnis

Inhaltsverzeichnis

Was sind eigentlich Formatvorlagen und wofür brauchen wir sie?

OER der Universität Hamburg – CC BY SA 4.0

Sachverhalt

Literaturverzeichnis

Inhaltsverzeichnis

Formatvorlagen sind sehr wichtig für das Einrichten Ihrer Hausarbeit, um Ihnen später sehr viel überflüssige Arbeit damit zu ersparen.

OER der Universität Hamburg – CC BY SA 4.0

Gutachten – Beispiel Gliederung

Handlungskomplex 1: Das Geschehen in der Bank

A. Strafbarkeit des A

I. Strafbarkeit gem. § 249 StGB

1. Tatbestand

a) Objektiver Tatbestand

aa) Qualifizierendes Nötigungsmittel

bb) Wegnahme

(1) Bruch fremden Gewahrsams

(2) Begründung neuen Gewahrsams

cc) Kausalität und objektive Zurechnung

b) Zwischenergebnis

2. Subjektiver Tatbestand

II. Rechtswidirigkeit

III. Schuld

B. Strafbarkeit des B

Handlungskomplex 2: Die Flucht

Gutachten – Beispiel:

[Überschrift 1]

A. [Überschrift 2]

I. [Überschrift 3]

1. [Überschrift 4]

a) [Überschrift 5]

aa) [Überschrift 6]

(1) [Überschrift 7]

(a) [Überschrift 8]

(aa) [Überschrift 9]

Mit den Formatvorlagen können Sie später alle Ihre Nummerierungen im Gutachten automatisiert einrichten.

OER der Universität Hamburg – CC BY SA 4.0



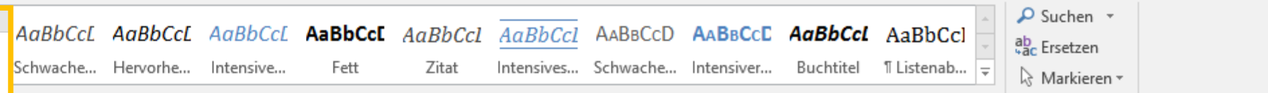

Gutachten – Beispiel:

[Überschrift 1]

A. [Überschrift 2]

I. [Überschrift 3]

1. [Überschrift 4]

a) [Überschrift 5]

aa) [Überschrift 6]

(1) [Überschrift 7]

(a) [Überschrift 8]

(aa) [Überschrift 9]

Wenn die Formatvorlagen einmal vorliegen, ist es auch in sehr umfangreichen Dokumenten innerhalb weniger Klicks möglich, Einstellungen von Überschriften und Texten zu verändern.

OER der Universität Hamburg – CC BY SA 4.0





Gutachten – Beispiel:

[Überschrift 1]

A. [Überschrift 2]

I. [Überschrift 3]

1. [Überschrift 4]

a) [Überschrift 5]

aa) [Überschrift 6]

(1) [Überschrift 7]

(a) [Überschrift 8]

(aa) [Überschrift 9]

Dazu gehören Einstellungen von Schriftart, Schriftfarbe, Schriftgröße ...

OER der Universität Hamburg – CC BY SA 4.0



Gutachten – Beispiel:

[Überschrift 1]

A. [Überschrift 2]

I. [Überschrift 3]

1. [Überschrift 4]

a) [Überschrift 5]

aa) [Überschrift 6]

(1) [Überschrift 7]

(a) [Überschrift 8]

(aa) [Überschrift 9]

... aber auch Abschnittseinstellungen und andere Formatierungen können Sie bequem in einer Formatvorlage vorgeben und mit wenigen Klicks anwenden.

OER der Universität Hamburg – CC BY SA 4.0



Überschrift 1

Dies ist ein Typoblindtext. An ihm kann man sehen, ob alle Buchstaben da sind und wie sie aussehen. Manchmal benutzt man Worte wie Hamburgefonts, Rafgenduks oder Handgloves, um Schriften zu testen. Manchmal Sätze, die alle Buchstaben des Alphabets enthalten - man nennt diese Sätze »Pangramme«. Sehr bekannt ist dieser: The quick brown fox jumps over the lazy old dog. Oft werden in Typoblindtexte auch fremdsprachige Satzteile eingebaut (AVAIL® and Wefox™ are testing aussi la Kerning), um die Wirkung in anderen Sprachen zu testen. In Lateinisch sieht zum Beispiel fast jede Schrift gut aus. Quod erat demonstrandum. Seit 1975 fehlen in den meisten Testtexten die Zahlen, weswegen nach TypoGb. 204 § ab dem Jahr 2034 Zahlen in 86 der Texte zur Pflicht werden. Nichteinhaltung wird mit bis zu 245 € oder 368 $ bestraft. Genauso wichtig in sind mittlerweile auch Ägyptien, die in neueren Schriften aber fast immer enthalten sind. Ein wichtiges aber schwierig zu integrierendes Feld sind OpenType-Funktionalitäten. Je nach Software und Voreinstellungen können eingebaute Kapitälchen, Kerning oder Ligaturen (sehr pfiffig) nicht richtig dargestellt werden. Dies ist ein Typoblindtext.

An ihm kann man sehen, ob alle Buchstaben da sind und wie sie aussehen. Manchmal benutzt man Worte wie Hamburgefonts, Rafgenduks oder Handgloves, um Schriften zu testen. Manchmal Sätze, die alle Buchstaben des Alphabets enthalten - man nennt diese Sätze »Pangramme«. Sehr bekannt ist dieser: The quick brown fox jumps over the lazy old dog. Oft werden in Typoblindtexte auch fremdsprachige Satzteile eingebaut (AVAIL® and Wefox™ are testing aussi la Kerning), um die Wirkung in anderen Sprachen zu testen. In Lateinisch sieht zum Beispiel fast jede Schrift gut aus. Quod erat demonstrandum. Seit 1975 fehlen in den meisten Testtexten die Zahlen, weswegen nach TypoGb. 204 § ab dem Jahr 2034 Zahlen in 86 der Texte zur Pflicht werden. Nichteinhaltung wird mit bis zu 245 € oder 368 $ bestraft. Genauso wichtig in sind mittlerweile auch Ägyptien, die in neueren Schriften aber fast immer enthalten sind. Ein wichtiges aber schwierig zu integrierendes Feld sind OpenType.

Funktionalitäten. Je nach Software und Voreinstellungen können eingebaute Kapitälchen, Kerning oder Ligaturen (sehr pfiffig) nicht richtig dargestellt werden. Dies ist ein Typoblindtext. An ihm kann man sehen, ob alle Buchstaben da sind und wie sie aussehen. Manchmal benutzt man Worte wie Hamburgefonts, Rafgenduks oder Handgloves, um Schriften zu testen. Manchmal Sätze, die alle Buchstaben des Alphabets enthalten - man nennt diese Sätze »Pangramme«. Sehr bekannt ist dieser: The quick brown fox jumps over the lazy old dog. Oft werden in Typoblindtexte auch fremdsprachige Satzteile eingebaut (AVAIL® and Wefox™ are testing aussi la Kerning), um die Wirkung in anderen Sprachen zu testen. In Lateinisch sieht zum Beispiel fast jede Schrift gut aus. Quod erat demonstrandum. Seit 1975 fehlen in den meisten Testtexten die Zahlen, weswegen nach TypoGb. 204 § ab dem Jahr 2034 Zahlen in 86 der Texte zur Pflicht werden. Nichteinhaltung wird mit bis zu 245 € oder 368 $ bestraft. Genauso wichtig in sind mittlerweile auch Ägyptien, die in neueren Schriften aber fast immer enthalten sind. Ein wichtiges aber schwierig zu integrierendes Feld sind OpenType

Überschrift 2

Dies ist ein Typoblindtext. An ihm kann man sehen, ob alle Buchstaben da sind und wie sie aussehen. Manchmal benutzt man Worte wie Hamburgefonts, Rafgenduks oder Handgloves, um Schriften zu testen. Manchmal Sätze, die alle Buchstaben des Alphabets enthalten - man nennt diese Sätze »Pangramme«. Sehr bekannt ist dieser: The quick brown fox jumps over the lazy old dog. Oft werden in Typoblindtexte auch fremdsprachige Satzteile eingebaut (AVAIL® and Wefox™ are testing aussi la Kerning), um die Wirkung in anderen Sprachen zu testen. In Lateinisch sieht zum Beispiel fast jede Schrift gut aus. Quod erat demonstrandum. Seit 1975 fehlen in den meisten Testtexten die Zahlen, weswegen nach TypoGb. 204 § ab dem Jahr 2034 Zahlen in 86 der Texte zur Pflicht werden. Nichteinhaltung wird mit bis zu 245 € oder 368 $ bestraft. Genauso wichtig in sind mittlerweile auch Ägyptien, die in neueren Schriften aber fast immer enthalten sind. Ein wichtiges aber schwierig zu integrierendes Feld sind OpenType-Funktionalitäten. Je nach Software und Voreinstellungen können eingebaute Kapitälchen, Kerning oder Ligaturen (sehr pfiffig) nicht richtig dargestellt werden. Dies ist ein Typoblindtext. An ihm kann man sehen, ob alle Buchstaben da sind und wie sie aussehen. Manchmal benutzt man Worte wie Hamburgefonts, Rafgenduks oder Handgloves, um Schriften zu testen. Manchmal Sätze, die alle Buchstaben des Alphabets enthalten - man nennt diese Sätze »Pangramme«. Sehr bekannt ist dieser: The quick brown fox jumps over the lazy old dog. Oft werden in Typoblindtexte auch fremdsprachige Satzteile eingebaut (AVAIL® and Wefox™ are testing aussi la Kerning), um die Wirkung in anderen

Gutachten – Beispiel

[Überschrift 1]

A. [Überschrift 2]

I. [Überschrift 3]

1. [Überschrift 4]

a) [Überschrift 5]

aa) [Überschrift 6]

(1) [Überschrift 7]

(a) [Überschrift 8]

(aa) [Überschrift 9]

Haben Sie einmal eine Einstellung in einer Formatvorlage vorgegeben, wie etwa den Zeilenabstand, müssen Sie diesen nicht jedes Mal neu einrichten.

OER der Universität Hamburg – CC BY SA 4.0

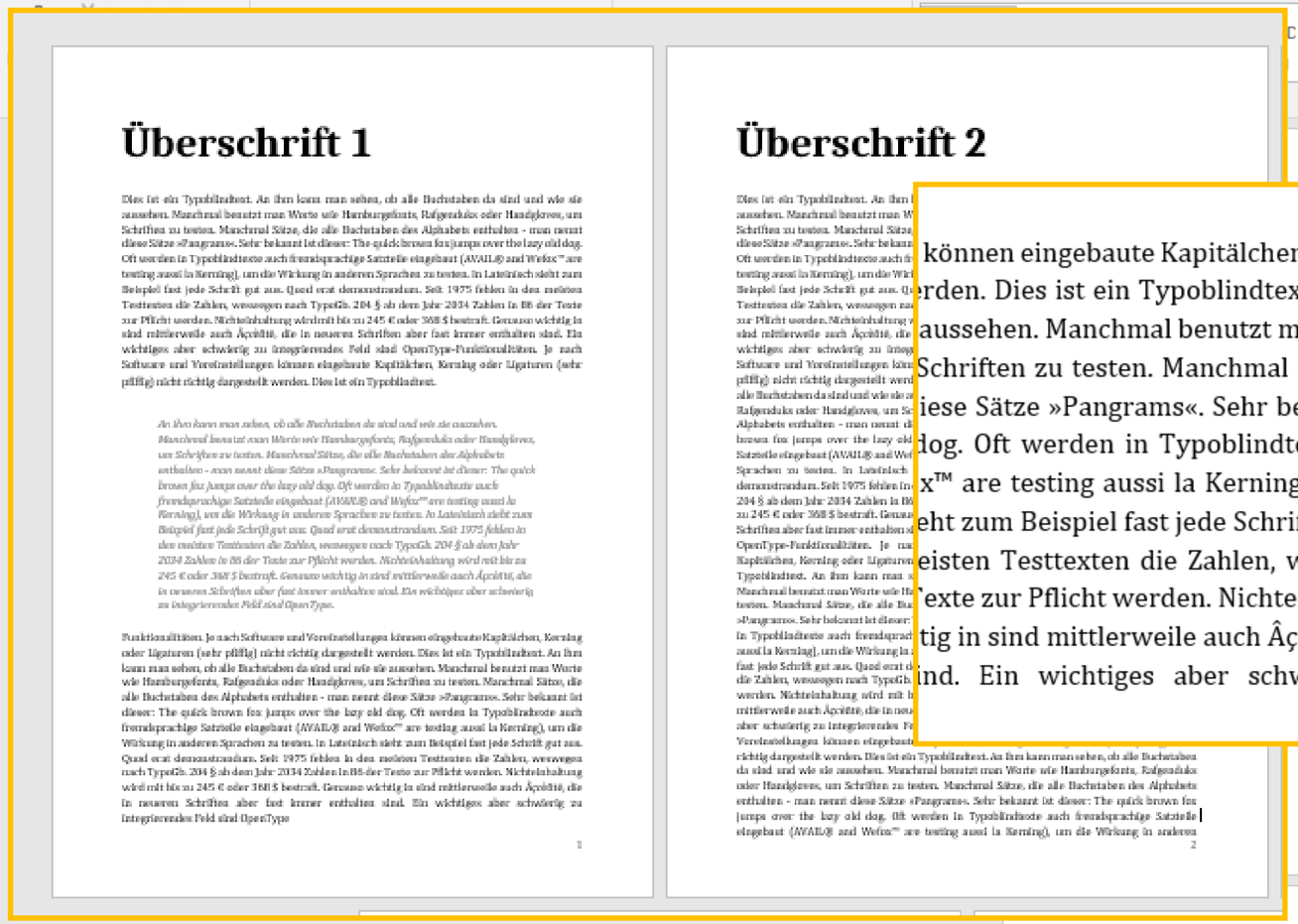

können eingebaute Kapitälchen, Kerning
erden. Dies ist ein Typoblindtext. An ihm
aussehen. Manchmal benutzt man Worte
Schriften zu testen. Manchmal Sätze, die
iese Sätze »Pangrams«. Sehr bekannt ist
dog. Oft werden in Typoblindtexte auch
x™ are testing aussi la Kerning), um die
eht zum Beispiel fast jede Schrift gut aus.
eisten Testtexten die Zahlen, weswegen
exte zur Pflicht werden. Nichteinhaltung
tig in sind mittlerweile auch Âçcèñtë, die
ind. Ein wichtiges aber schwierig zu

Gutachten – Beispiel:

[Überschrift 1]

A. [Überschrift 2]

I. [Überschrift 3]

1. [Überschrift 4]

a) [Überschrift 5]

aa) [Überschrift 6]

(1) [Überschrift 7]

(a) [Überschrift 8]

(aa) [Überschrift 9]

Sie weisen die bereits vorgefertigten Formatvorlagen stattdessen einfach via Klick den gewünschten Textabschnitten zu.

OER der Universität Hamburg – CC BY SA 4.0

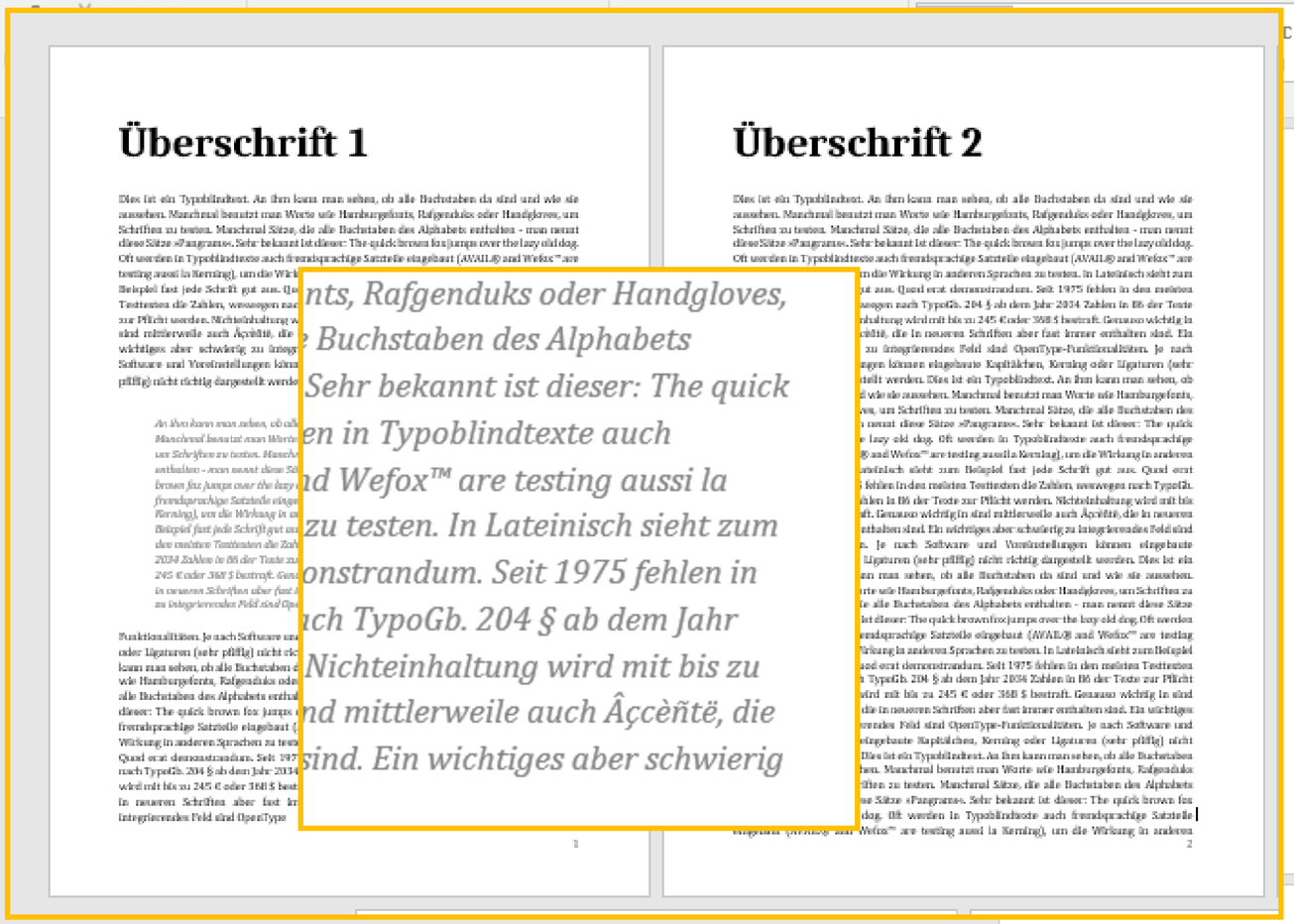

Auch für Zitate oder Textabschnitte, die Sie besonders betonen möchten, können Sie eigene Formatvorlagen anlegen und schnell zuweisen.

Gutachten – Beispiel

[Überschrift 1]

A. [Überschrift 2]

I. [Überschrift 3]

1. [Überschrift 4]

a) [Überschrift 5]

aa) [Überschrift 6]

(1) [Überschrift 7]

(a) [Überschrift 8]

(aa) [Überschrift 9]

OER der Universität Hamburg – CC BY SA 4.0

Inhaltsverzeichnis

Aufgabe 1: Wechselseitige Ansprüche A gegen B 5

A. Ansprüche A gegen B 5

I. Vertragliche Ansprüche 5

1. Anspruch gem. § 433 I S. 1 BGB 5

a) Vertragsschluss 5

aa) Angebot des A 5

(1) Vertretung durch V 5

(a) Eigene Willenserklärung 5

(b) Im Namen des A 5

(aa) Ausdrücklich 5

(bb) Konkludent 5

(c) Mit Vertretungsmacht 5

(2) Zwischenergebnis 5

bb) Annahme 5

b) Anfechtung gem. § 119 Abs. 2 BGB 5

2. Anspruch gem. § 280 I S. BGB 5

3. Dringliche Ansprüche 5

II. Ansprüche B gegen A 5

B. Ergebnis 5

Aufgabe 2: Abgrenzung zwischen Inhalts- und Erklärungsirrtum 5

A. Inhaltsirrtum gem. § 119 Abs. 1 Alt 1 BGB 6

Außerdem brauchen Sie Formatvorlagen, um später ein automatisiertes Inhaltsverzeichnis aufbauen zu können.

OER der Universität Hamburg – CC BY SA 4.0

Inhaltsverzeichnis

Aufgabe 1: Wechselseitige Ansprüche A gegen B 5

A. Ansprüche A gegen B 5

I. Vertragliche Ansprüche 5

1. Anspruch gem. § 433 I S. 1 BGB 5

a) Vertragsschluss 5

aa) Angebot des A 5

(1) Vertretung durch V 5

(a) Eigene Willenserklärung 5

(b) Im Namen des A 5

(aa) Ausdrücklich 5

(bb) Konkludent 5

(c) Mit Vertretungsmacht 5

(2) Zwischenergebnis 5

bb) Annahme 5

b) Anfechtung gem. § 119 Abs. 2 BGB 5

2. Anspruch gem. § 280 I S. BGB 5

3. Dringliche Ansprüche 5

II. Ansprüche B gegen A 5

B. Ergebnis 5

Aufgabe 2: Abgrenzung zwischen Inhalts- und Erklärungsirrtum 5

A. Inhaltsirrtum gem. § 119 Abs. 1 Alt 1 BGB 6

Das Inhaltsverzeichnis sucht dabei alle Überschriften heraus, denen Sie zuvor Formatvorlagen zugewiesen haben und bildet sie exakt und automatisch mit aktueller Seitenzahl ab.

OER der Universität Hamburg – CC BY SA 4.0

Navigation

Dokument durchsuchen

Überschriften Seiten Ergebnisse

- [Überschrift 1]
  - A. [Überschrift 2]
    - I. [Überschrift 3]
      - 1. [Überschrift 4]
        - a) [Überschrift 5]
          - aa) [Überschrift 6]
            - (1) [Überschrift 7]
              - (a) [Überschrift...
                - (aa) [Übersc...
                - (bb) [Übers...
              - (b) [Überschrift...
              - (2) [Überschrift 7]
            - bb) [Überschrift 6]
          - b) [Überschrift 5]
        - 2. [Überschrift 4]
        - 3. [Überschrift 4]
      - II. [Überschrift 3]
    - B. [Überschrift 2]
- [Überschrift 1]
  - A. [Überschrift 2]





Außerdem hilft es Ihnen, per Navigation schnell durch Ihr Dokument und an die gewünschte Stelle zu springen.

OER der Universität Hamburg – CC BY SA 4.0

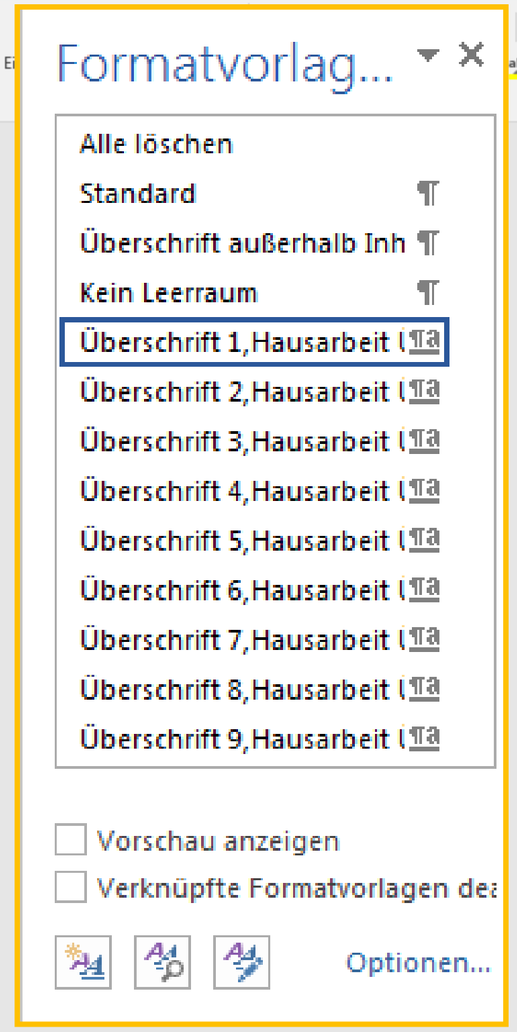

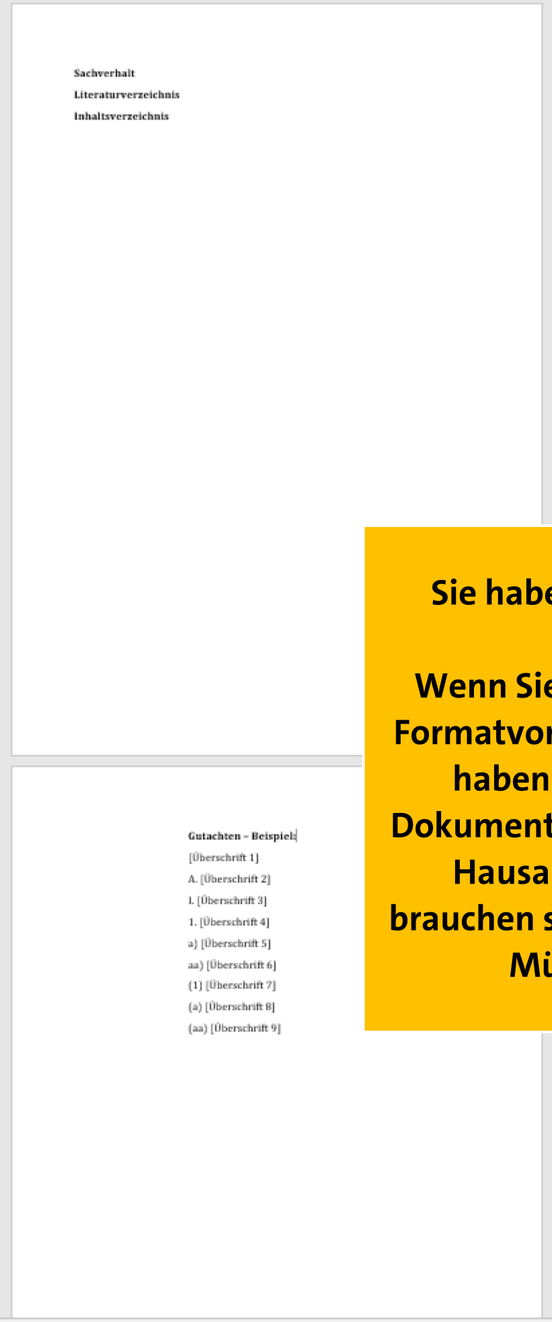

Sie haben noch viele andere Vorteile:

Wenn Sie erstmal alle nötigen Formatvorlagen sauber angelegt haben, können Sie dieses Dokument auch für alle weiteren Hausarbeiten nutzen. Sie brauchen sich also nur einmal die Mühe zu machen.

OER der Universität Hamburg – CC BY SA 4.0

Sachverhalt
Literaturverzeichnis
Inhaltsverzeichnis

Gutachten – Beispiel:
[Überschrift 1]
A. [Überschrift 2]
I. [Überschrift 3]
1. [Überschrift 4]
a) [Überschrift 5]
aa) [Überschrift 6]
(1) [Überschrift 7]
(a) [Überschrift 8]
(aa) [Überschrift 9]

Dieser Arbeitsschritt lohnt sich also sehr. Im folgenden werden wir alle nötigen Formatvorlagen für Ihre juristische Hausarbeit einrichten.

OER der Universität Hamburg – CC BY SA 4.0

5. SCHRITT:
FORMATVORLAGEN
A) ÜBERSCHRIFTEN EINRICHTEN

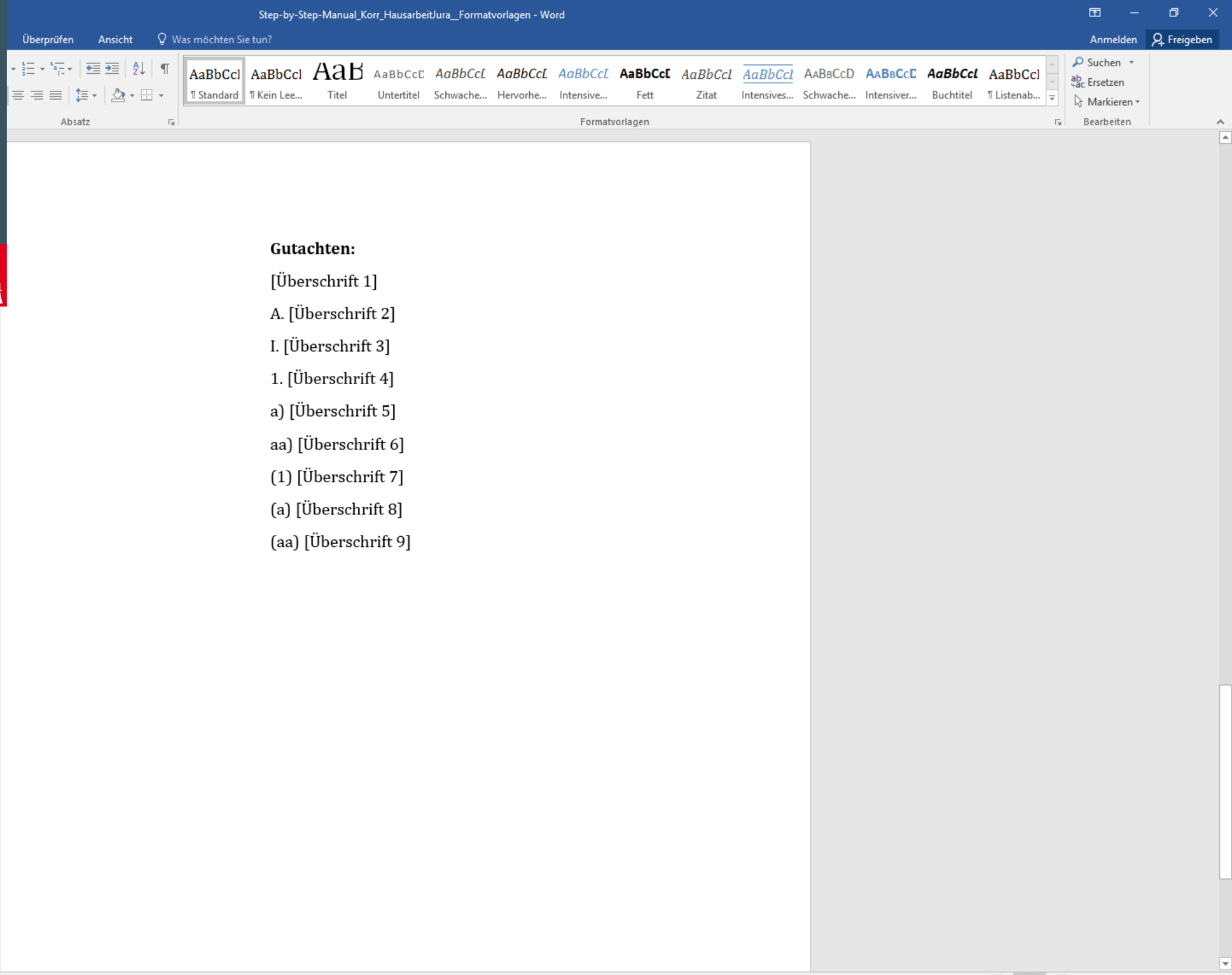

OER der Universität Hamburg – CC BY SA 4.0

Gutachten:

[Überschrift 1]

A. [Überschrift 2]

I. [Überschrift 3]

1. [Überschrift 4]

a) [Überschrift 5]

aa) [Überschrift 6]

(1) [Überschrift 7]

(a) [Überschrift 8]

(aa) [Überschrift 9]

Zum Einrichten Ihrer ersten Formatvorlage für Ihre Überschrift, setzen Sie die Schreibmarke hinter oder in die erste Überschrift Ihrer vorläufigen Gliederung.

OER der Universität Hamburg – CC BY SA 4.0

Gutachten:

[Überschrift 1]

A. [Überschrift 2]

I. [Überschrift 3]

1. [Überschrift 4]

a) [Überschrift 5]

aa) [Überschrift 6]

(1) [Überschrift 7]

(a) [Überschrift 8]

(aa) [Überschrift 9]

Gehen Sie nun auf den Menüpunkt „Start“ in den oberen Kartenreitern.

OER der Universität Hamburg – CC BY SA 4.0

Gutachten:

[Überschrift 1]

A. [Überschrift 2]

I. [Überschrift 3]

1. [Überschrift 4]

a) [Überschrift 5]

aa) [Überschrift 6]

(1) [Überschrift 7]

(a) [Überschrift 8]

(aa) [Überschrift 9]

Klicken Sie nun auf das (sehr) kleine schwarze Pfeilsymbol unten rechts in der Menüband.

OER der Universität Hamburg – CC BY SA 4.0

Gutachten:

[Überschrift 1]

A. [Überschrift 2]

I. [Überschrift 3]

1. [Überschrift 4]

a) [Überschrift 5]

aa) [Überschrift 6]

(1) [Überschrift 7]

(a) [Überschrift 8]

(aa) [Überschrift 9]

Zusatzinfo: Das kleine Symbol gehört zur Formatvorlagen-Symbolleiste und öffnet alle weiteren Einstellungen, die wir für die Vorlagen brauchen werden.

OER der Universität Hamburg – CC BY SA 4.0

Gutachten:

[Überschrift 1]

A. [Überschrift 2]

I. [Überschrift 3]

1. [Überschrift 4]

a) [Überschrift 5]

aa) [Überschrift 6]

(1) [Überschrift 7]

(a) [Überschrift 8]

(aa) [Überschrift 9]

Es erscheint rechts ein neues Fenster, das sogenannte „Formatvorlagen-Fenster“.

OER der Universität Hamburg – CC BY SA 4.0

Gutachten:

[Überschrift 1]

A. [Überschrift 2]

I. [Überschrift 3]

1. [Überschrift 4]

a) [Überschrift 5]

aa) [Überschrift 6]

(1) [Überschrift 7]

(a) [Überschrift 8]

(aa) [Überschrift 9]

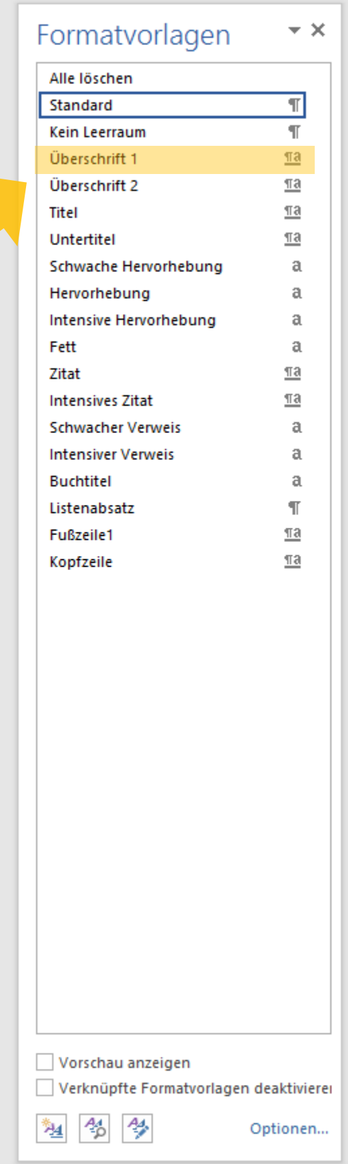

Wählen Sie für die [Überschrift 1] Ihres Gutachtens den Punkt „Überschrift 1“ via Klick im Formatvorlagen-Fenster aus.

OER der Universität Hamburg – CC BY SA 4.0

Gutachten:

[Überschrift 1]

A. [Überschrift 2]

I. [Überschrift 3]

1. [Überschrift 4]

a) [Überschrift 5]

aa) [Überschrift 6]

(1) [Überschrift 7]

(a) [Überschrift 8]

(aa) [Überschrift 9]

Sie können nun sehen, dass sich die Gestaltung der Überschrift im Dokument geändert hat. Keine Sorge: Farbe und Schriftart dieser Vorlage können Sie später ganz individuell anpassen.

OER der Universität Hamburg – CC BY SA 4.0

Gutachten:

[Überschrift 1]

A. [Überschrift 2]

I. [Überschrift 3]

1. [Überschrift 4]

a) [Überschrift 5]

aa) [Überschrift 6]

(1) [Überschrift 7]

(a) [Überschrift 8]

(aa) [Überschrift 9]

Sie haben nun der ersten Überschrift eine Formatvorlage zugewiesen. Nun folgen auch die anderen Überschriften.

OER der Universität Hamburg – CC BY SA 4.0

Gutachten:

[Überschrift 1]

A. [Überschrift 2]

I. [Überschrift 3]

1. [Überschrift 4]

a) [Überschrift 5]

aa) [Überschrift 6]

(1) [Überschrift 7]

(a) [Überschrift 8]

(aa) [Überschrift 9]

Setzen Sie hierfür die Schreibmarke hinter oder in die jeweilige Überschrift ...

OER der Universität Hamburg – CC BY SA 4.0

Gutachten:

[Überschrift 1]

A. [Überschrift 2]

I. [Überschrift 3]

1. [Überschrift 4]

a) [Überschrift 5]

aa) [Überschrift 6]

(1) [Überschrift 7]

(a) [Überschrift 8]

(aa) [Überschrift 9]

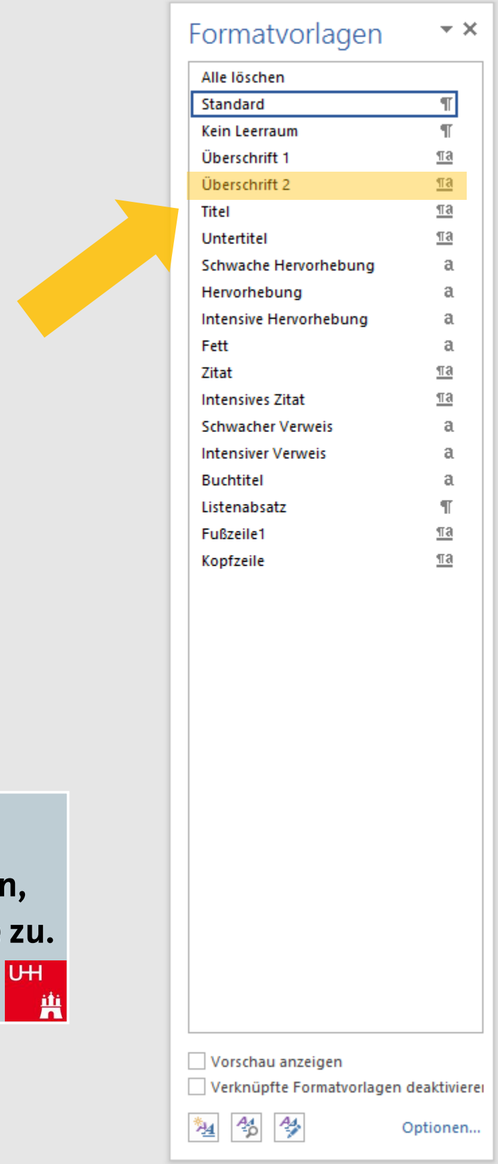

... und ordnen Sie der nächsten, entsprechenden Formatvorlage zu.

OER der Universität Hamburg – CC BY SA 4.0

Gutachten:

[Überschrift 1]

A. [Überschrift 2]

I. [Überschrift 3]

1. [Überschrift 4]

a) [Überschrift 5]

aa) [Überschrift 6]

(1) [Überschrift 7]

(a) [Überschrift 8]

(aa) [Überschrift 9]

Sobald die Formatvorlage erfolgreich zugewiesen wurde, können Sie sehen, dass WORD wieder die Gestaltung der Überschrift verändert.

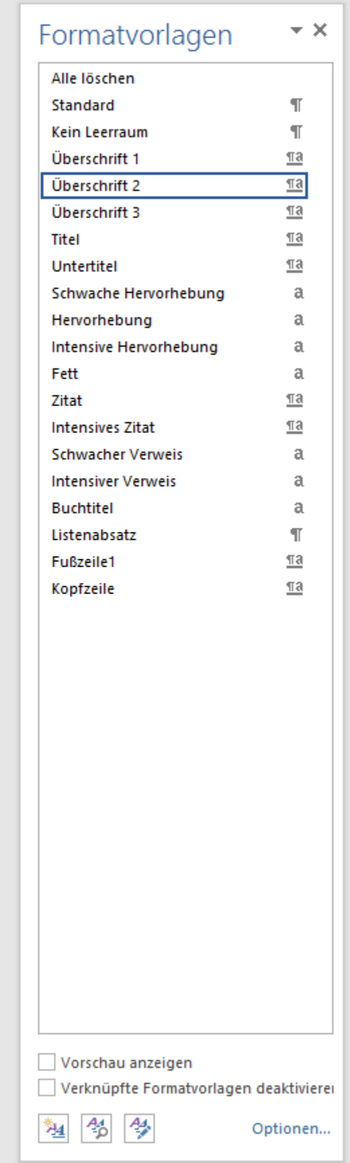

OER der Universität Hamburg – CC BY SA 4.0

Gutachten:

[Überschrift 1]

A. [Überschrift 2]

I. [Überschrift 3]

1. [Überschrift 4]

a) [Überschrift 5]

aa) [Überschrift 6]

(1) [Überschrift 7]

(a) [Überschrift 8]

(aa) [Überschrift 9]

Um sich zu vergewissern, ob die Überschrift erfolgreich der richtigen Vorlage zugeordnet worden ist, setzen Sie die Schreibmarke hinter oder in die entsprechende Überschrift und vergleichen im Formatvorlagen-Fenster, welche Formatvorlage blau umrandet erscheint.

Formatvorlagen

- Alle löschen
- Standard
- Kein Leerraum
- Überschrift 1
- Überschrift 2
- Überschrift 3
- Titel
- Untertitel
- Schwache Hervorhebung
- Hervorhebung
- Intensive Hervorhebung
- Fett
- Zitat
- Intensives Zitat
- Schwacher Verweis
- Intensiver Verweis
- Buchtitel
- Listenabsatz
- Fußzeile1
- Kopfzeile

Vorschau anzeigen

Verknüpfte Formatvorlagen deaktivieren

Optionen...

OER der Universität Hamburg – CC BY SA 4.0

Gutachten:

[Überschrift 1]

A. [Überschrift 2]

I. [Überschrift 3]

1. [Überschrift 4]

a) [Überschrift 5]

aa) [Überschrift 6]

(1) [Überschrift 7]

(a) [Überschrift 8]

(aa) [Überschrift 9]

Sie können nun sehen, dass WORD im Formatvorlagen-Fenster automatisch eine neue Formatvorlage „Überschrift 3“ erstellt hat, sobald Sie die „Überschrift 2“ einer Überschrift zugewiesen haben.

Formatvorlagen

Alle löschen
Standard
Kein Leerraum
Überschrift 1
Überschrift 2
Überschrift 3
Titel
Untertitel
Schwache Hervorhebung
Hervorhebung
Intensive Hervorhebung
Fett
Zitat
Intensives Zitat
Schwacher Verweis
Intensiver Verweis
Buchtitel
Listenabsatz
Fußzeile1
Kopfzeile

Vorschau anzeigen
Verknüpfte Formatvorlagen deaktivieren
Optionen...

OER der Universität Hamburg – CC BY SA 4.0

Gutachten:

[Überschrift 1]

A. [Überschrift 2]

I. [Überschrift 3]

1. [Überschrift 4]

a) [Überschrift 5]

aa) [Überschrift 6]

(1) [Überschrift 7]

(a) [Überschrift 8]

(aa) [Überschrift 9]

Diese Funktion von WORD hilft uns dabei, die einzelnen Überschriften-Ebenen besonders schnell und einfach den Formatvorlagen zuzuordnen.

OER der Universität Hamburg – CC BY SA 4.0

Gutachten:

[Überschrift 1]

A. [Überschrift 2]

I. [Überschrift 3]

1. [Überschrift 4]

a) [Überschrift 5]

aa) [Überschrift 6]

(1) [Überschrift 7]

(a) [Überschrift 8]

(aa) [Überschrift 9]

Wiederholen Sie den Schritt der Formatvorlagen-Zuweisung nun auch für alle übrig gebliebenen Überschriften – also für „Überschrift 3“ …

OER der Universität Hamburg – CC BY SA 4.0

Step-by-Step-Manual_Korr_HausarbeitJura__Formatvorlagen - Word

Datei | Start | Einfügen | Entwurf | Layout | Verweise | Sendungen | Überprüfen | Ansicht | Was möchten Sie tun? | Anmelden | Freigeben

Einfügen | Ausschneiden | Kopieren | Format übertragen | Zwischenablage

Cambria | 12,5 | Schriftart | Absatz

¶ Standard | ¶ Kein Lee... | Überschrif... | Überschrif... | Überschrif... | Überschrif... | Titel | Untertitel | Schwache... | Hervorhe... | Intensive... | Fett | Zitat | Intensives... | Formatvorlagen

Suchen | Ersetzen | Markieren | Bearbeiten

Gutachten:

[Überschrift 1]

A. [Überschrift 2]

I. [Überschrift 3]

1. [Überschrift 4]

a) [Überschrift 5]

aa) [Überschrift 6]

(1) [Überschrift 7]

(a) [Überschrift 8]

(aa) [Überschrift 9]

Formatvorlagen

Alle löschen
Standard ¶
Kein Leerraum ¶
Überschrift 1 ¶a
Überschrift 2 ¶a
Überschrift 3 ¶a
Überschrift 4
Titel ¶a
Untertitel ¶a
Schwache Hervorhebung a
Hervorhebung a
Intensive Hervorhebung a
Fett a
Zitat ¶a
Intensives Zitat ¶a
Schwacher Verweis a
Intensiver Verweis a
Buchtitel a
Listenabsatz ¶
Fußzeile1 ¶a
Kopfzeile ¶a

Vorschau anzeigen
Verknüpfte Formatvorlagen deaktivieren
Optionen...

... für „Überschrift 4“

Seite 3 von 3 | 52 Wörter | 120 %

OER der Universität Hamburg – CC BY SA 4.0

Gutachten:

[Überschrift 1]

A. [Überschrift 2]

I. [Überschrift 3]

1. [Überschrift 4]

a) [Überschrift 5]

aa) [Überschrift 6]

(1) [Überschrift 7]

(a) [Überschrift 8]

(aa) [Überschrift 9]

... für „Überschrift 5“

OER der Universität Hamburg – CC BY SA 4.0

Gutachten:

[Überschrift 1]

A. [Überschrift 2]

I. [Überschrift 3]

1. [Überschrift 4]

a) [Überschrift 5]

aa) [Überschrift 6]

(1) [Überschrift 7]

(a) [Überschrift 8]

(aa) [Überschrift 9]

… und für „Überschrift 6“…
Und so weiter.

OER der Universität Hamburg – CC BY SA 4.0

Gutachten:

[Überschrift 1]

A. [Überschrift 2]

I. [Überschrift 3]

1. [Überschrift 4]

a) [Überschrift 5]

aa) [Überschrift 6]

(1) [Überschrift 7]

(a) [Überschrift 8]

(aa) [Überschrift 9]

Haben Sie alle neun Überschriften den entsprechenden Formatvorlagen zugewiesen, ist dieser erste Zwischenschritt getan.

OER der Universität Hamburg – CC BY SA 4.0

Gutachten:

[Überschrift 1]

A. [Überschrift 2]

I. [Überschrift 3]

1. [Überschrift 4]

a) [Überschrift 5]

aa) [Überschrift 6]

(1) [Überschrift 7]

(a) [Überschrift 8]

(aa) [Überschrift 9]

Entfernen Sie nun die Überschrift „Gutachten“ aus ihrem Dokument, denn Sie werden sie in Ihrer finalen Hausarbeit nicht mehr brauchen.

OER der Universität Hamburg – CC BY SA 4.0

[Überschrift 1]

A. [Überschrift 2]

I. [Überschrift 3]

1. [Überschrift 4]

a) [Überschrift 5]

aa) [Überschrift 6]

(1) [Überschrift 7]

(a) [Überschrift 8]

(aa) [Überschrift 9]

Nun können Sie die Designs der einzelnen Überschriften gezielt verändern. Klicken Sie hierfür mit der Schreibmarke hinter oder in die erste Überschrift.

OER der Universität Hamburg – CC BY SA 4.0

Step-by-Step-Manual_Korr_HausarbeitJura__Formatvorlagen - Word

Datei | Start | Einfügen | Entwurf | Layout | Verweise | Sendungen | Überprüfen | Ansicht | Was möchten Sie tun? | Anmelden | Freigeben

Einfügen | Ausschneiden | Kopieren | Format übertragen | Zwischenablage

Calibri Light | 16 | Schriftart | Absatz

¶ Standard | ¶ Kein Lee... | Überschrif... | Überschrif... | Überschrif... | Überschrif... | Überschrif... | Überschrif... | Überschrif... | Überschrif... | Überschrif... | Titel | Untertitel | Schwache... | Formatvorlagen

Suchen | Ersetzen | Markieren | Bearbeiten

[Überschrift 1]

A. [Überschrift 2]

I. [Überschrift 3]

1. [Überschrift 4]

a) [Überschrift 5]

aa) [Überschrift 6]

(1) [Überschrift 7]

(a) [Überschrift 8]

(aa) [Überschrift 9]

Gehen Sie dann im Formatvorlagen-Fenster mit einem Rechtsklick auf die entsprechende Vorlage „Überschrift 1“.

Formatvorlagen

- Alle löschen
- Standard ¶
- Kein Leerraum ¶
- Überschrift 1
- Überschrift 2 ¶a
- Überschrift 3 ¶a
- Überschrift 4 ¶a
- Überschrift 5 ¶a
- Überschrift 6 ¶a
- Überschrift 7 ¶a
- Überschrift 8 ¶a
- Überschrift 9 ¶a
- Titel ¶a
- Untertitel ¶a
- Schwache Hervorhebung a
- Hervorhebung a
- Intensive Hervorhebung a
- Fett a
- Zitat ¶a
- Intensives Zitat ¶a
- Schwacher Verweis a
- Intensiver Verweis a
- Buchtitel a
- Listenabsatz ¶
- Fußzeile1 ¶a
- Kopfzeile ¶a

Vorschau anzeigen

Verknüpfte Formatvorlagen deaktivieren

Optionen...

Seite 3 von 3 | 52 Wörter | 120 %

OER der Universität Hamburg – CC BY SA 4.0

Step-by-Step-Manual_Korr_HausarbeitJura_Formatvorlagen - Word

Datei | Start | Einfügen | Entwurf | Layout | Verweise | Sendungen | Überprüfen | Ansicht | Was möchten Sie tun? | Anmelden | Freigeben

Einfügen | Ausschneiden | Kopieren | Format übertragen | Zwischenablage

Calibri Light | 16 | Schriftart | Absatz

¶ Standard | ¶ Kein Lee... | Überschrif... | Titel | Untertitel | Schwache... | Formatvorlagen

Suchen | Ersetzen | Markieren | Bearbeiten

[Überschrift 1]

A. [Überschrift 2]

I. [Überschrift 3]

1. [Überschrift 4]

a) [Überschrift 5]

aa) [Überschrift 6]

(1) [Überschrift 7]

(a) [Überschrift 8]

(aa) [Überschrift 9]

Alternativ klicken Sie mit Ihrer Maus aus den kleinen schwarzen Pfeil rechts der Formatvorlage.

…nn im …Fenster mit …ck auf die … Vorlage „Überschrift 1“.

Formatvorlagen

Alle löschen
Standard
Kein Leerraum
Überschrift 1
Überschrift 2
Überschrift 3
Überschrift 4
Überschrift 5
Überschrift 6
Überschrift 7
Überschrift 8
Überschrift 9
Titel
Untertitel
Schwache Hervorhebung
Hervorhebung
Intensive Hervorhebung
Fett
Zitat
Intensives Zitat
Schwacher Verweis
Intensiver Verweis
Buchtitel
Listenabsatz
Fußzeile1
Kopfzeile

Vorschau anzeigen
Verknüpfte Formatvorlagen deaktivieren
Optionen...

Seite 3 von 3 | 52 Wörter | 120 %

OER der Universität Hamburg – CC BY SA 4.0

[Überschrift 1]
A. [Überschrift 2]
I. [Überschrift 3]
1. [Überschrift 4]
a) [Überschrift 5]
aa) [Überschrift 6]
(1) [Überschrift 7]
(a) [Überschrift 8]
(aa) [Überschrift 9]

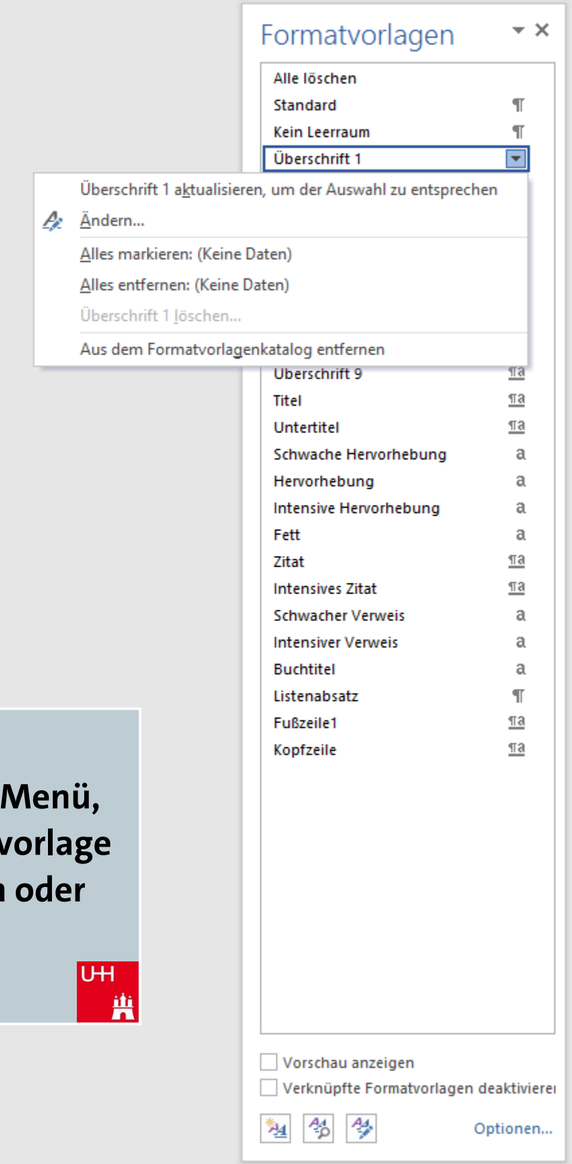

Es öffnet sich ein kleines Menü, mit dem Sie diese Formatvorlage verändern, aktualisieren oder löschen können.

OER der Universität Hamburg – CC BY SA 4.0

[Überschrift 1]
A. [Überschrift 2]
I. [Überschrift 3]
1. [Überschrift 4]
a) [Überschrift 5]
aa) [Überschrift 6]
(1) [Überschrift 7]
(a) [Überschrift 8]
(aa) [Überschrift 9]

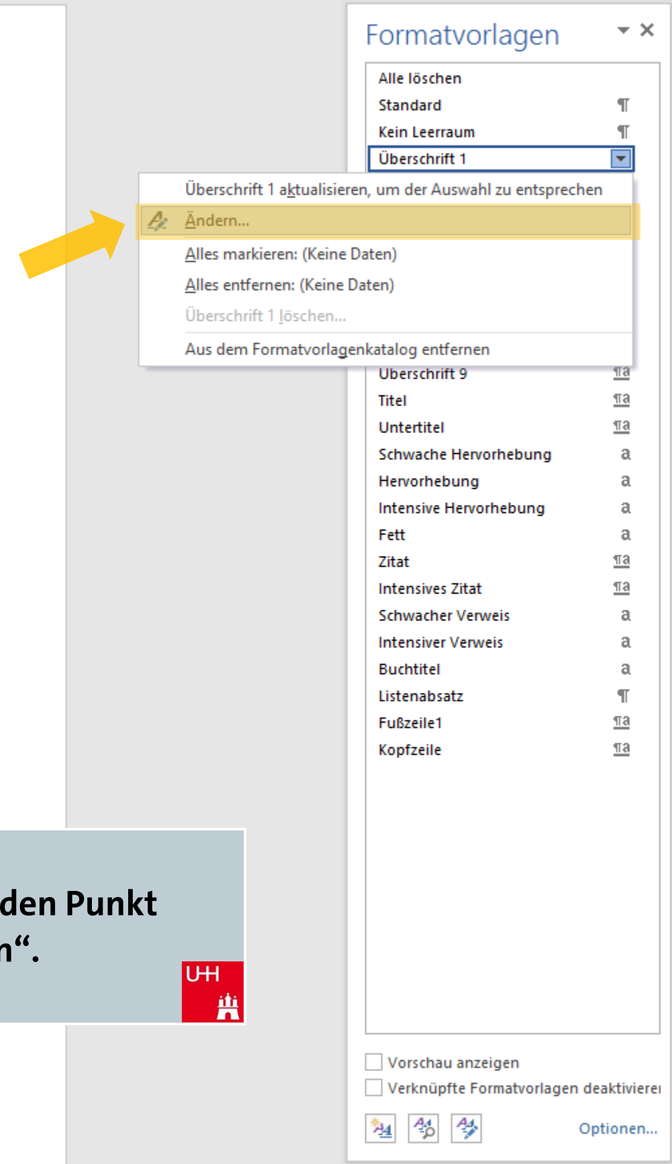

Klicken Sie auf den Punkt „Ändern“.

OER der Universität Hamburg – CC BY SA 4.0

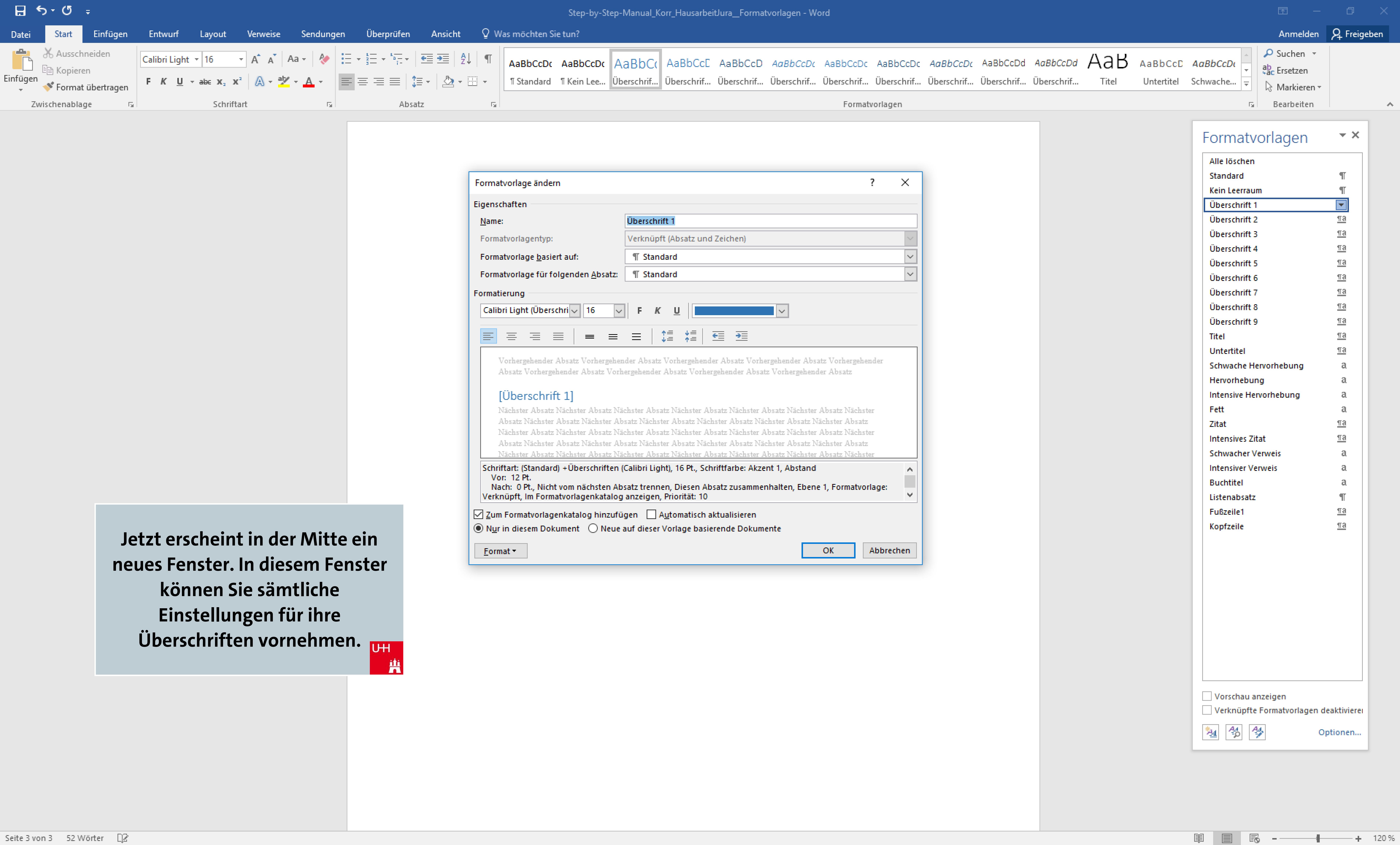

Jetzt erscheint in der Mitte ein neues Fenster. In diesem Fenster können Sie sämtliche Einstellungen für ihre Überschriften vornehmen.

OER der Universität Hamburg – CC BY SA 4.0

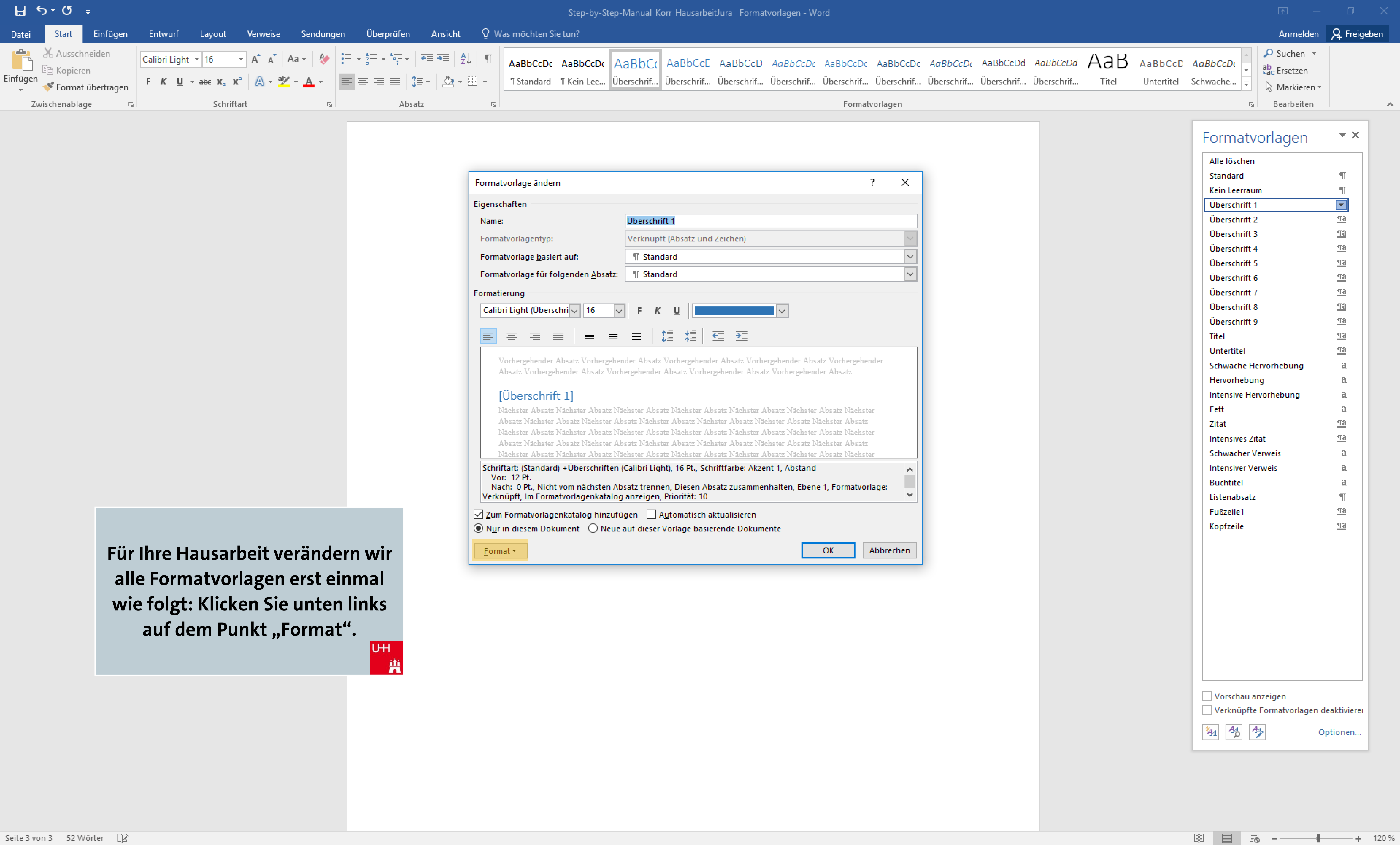

Für Ihre Hausarbeit verändern wir alle Formatvorlagen erst einmal wie folgt: Klicken Sie unten links auf dem Punkt „Format“.

OER der Universität Hamburg – CC BY SA 4.0

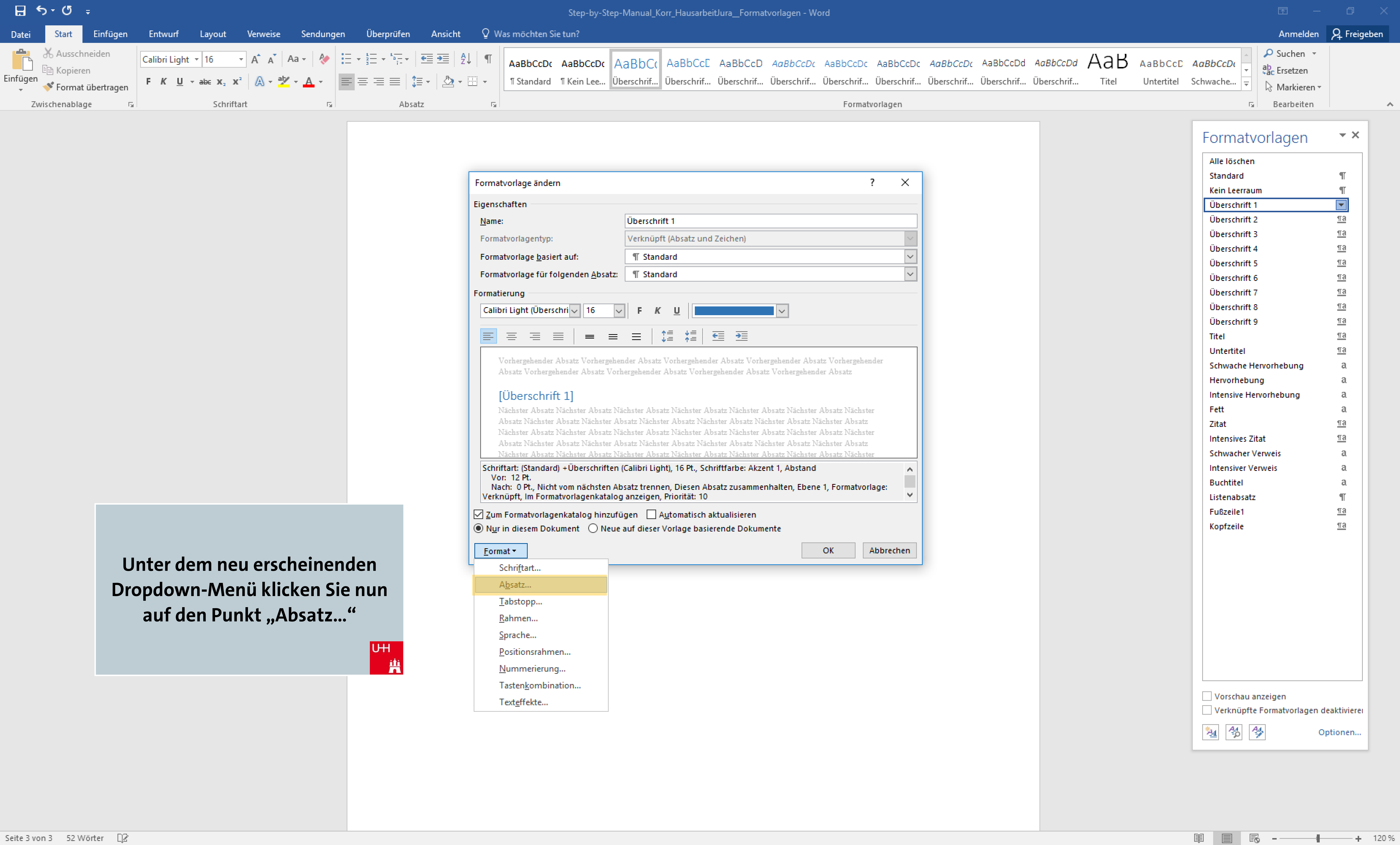

Unter dem neu erscheinenden Dropdown-Menü klicken Sie nun auf den Punkt „Absatz...“

OER der Universität Hamburg – CC BY SA 4.0

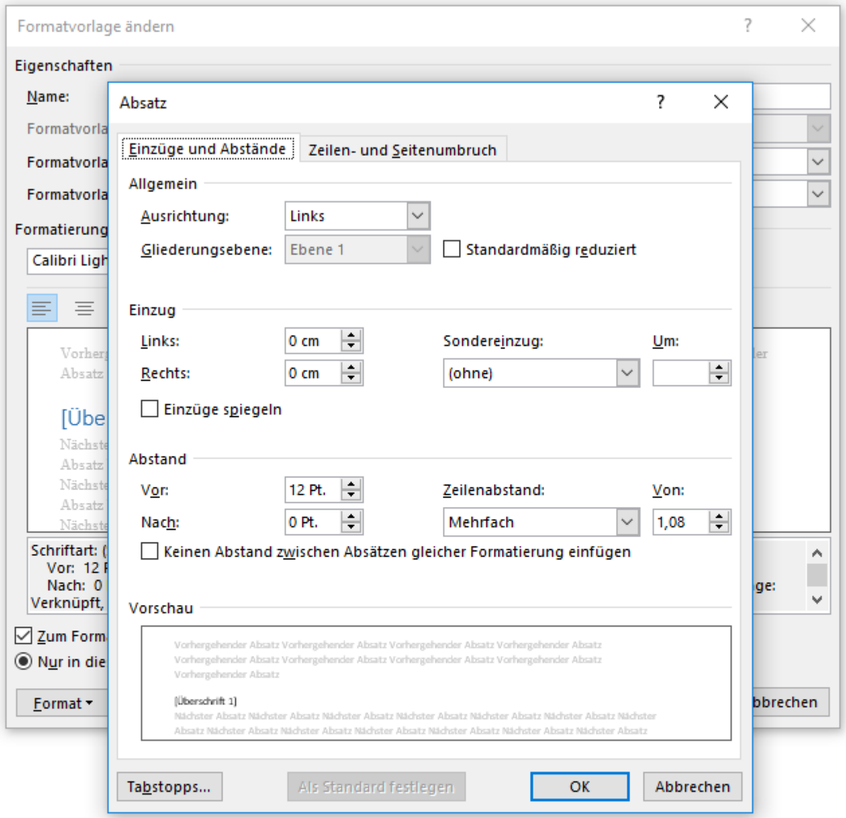

Es öffnet sich ein neues Menüfenster. Hier können Sie sämtliche Einstellungen vornehmen, die den Absatz betreffen.

OER der Universität Hamburg – CC BY SA 4.0

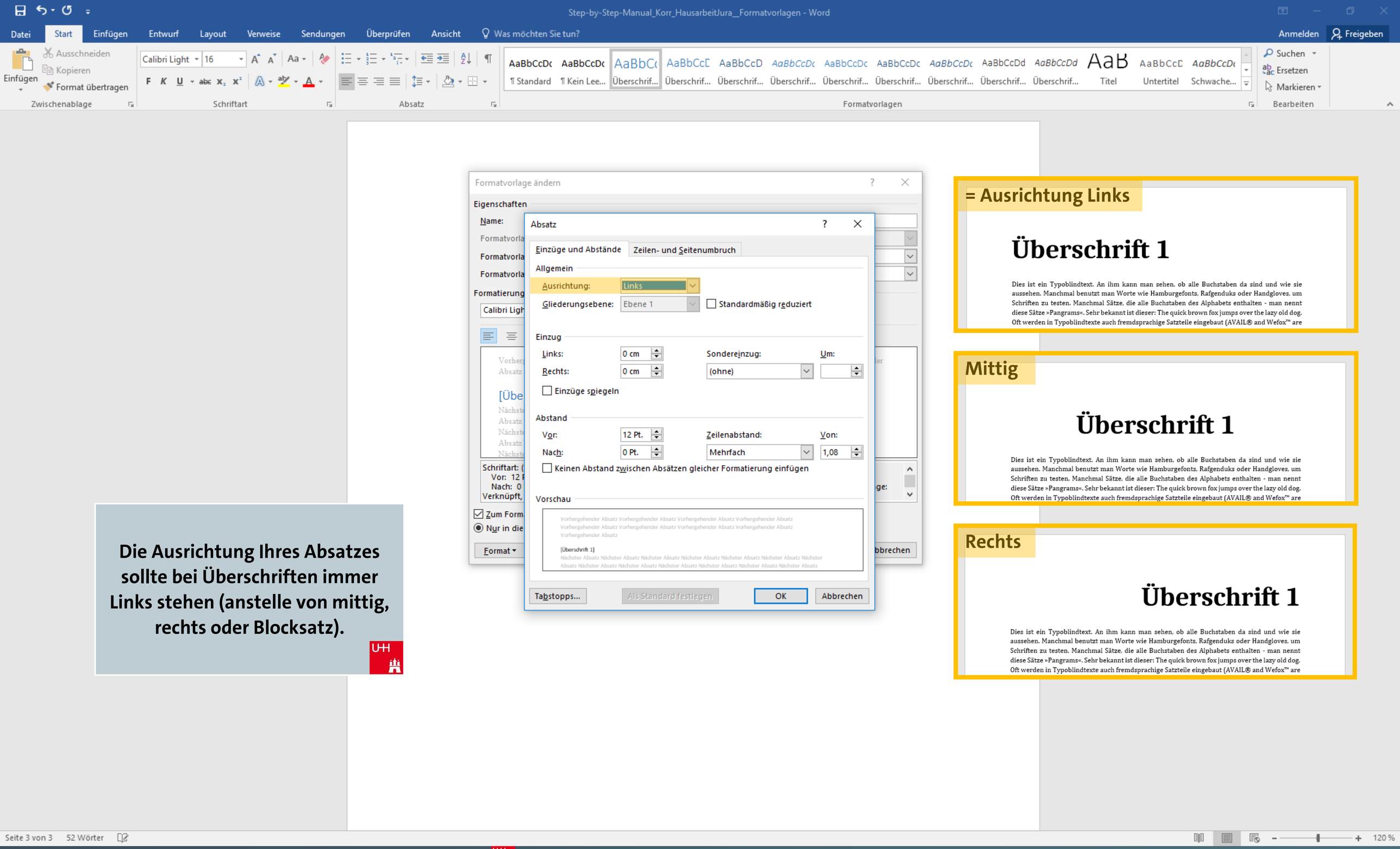

Die Ausrichtung Ihres Absatzes sollte bei Überschriften immer Links stehen (anstelle von mittig, rechts oder Blocksatz).

OER der Universität Hamburg – CC BY SA 4.0

Infos zu den einzelnen Einstellungen:

Der Punkt „Gliederungsebene“ ist ausgegraut, da dieser von Word automatisch eingerichtet wurde. Er zeigt an, dass sich alle Überschriften ihrer Gliederung, die dieser Formatvorlage zugeordnet wurden, später im Inhaltsverzeichnis auf „Ebene 1“ befinden werden.

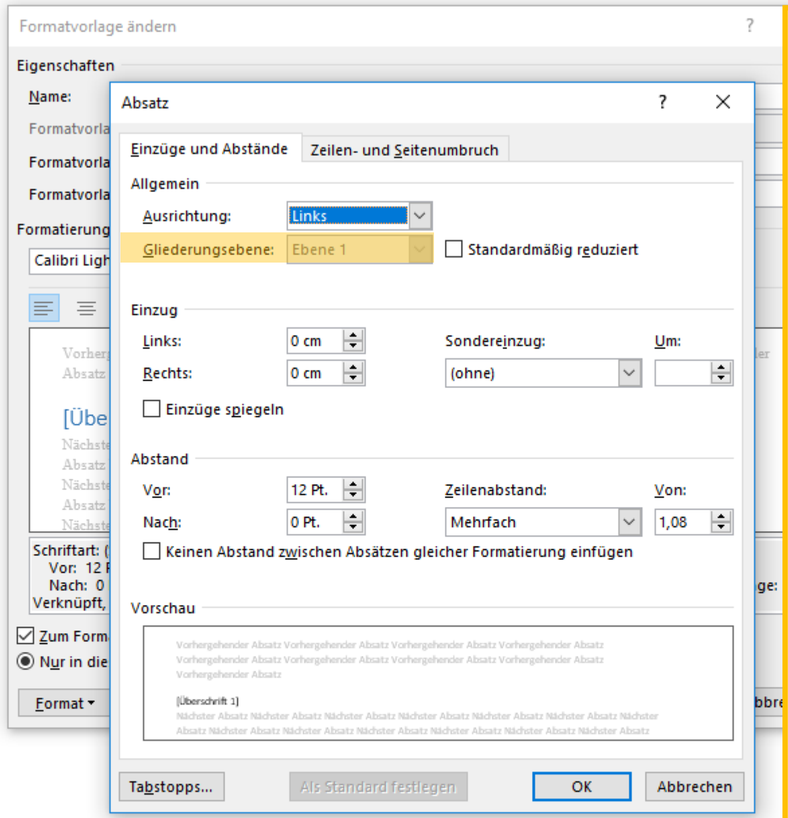

= Auf Gliederungsebene 1

Inhaltsverzeichnis

Aufgabe 1: Wechselseitige Ansprüche A gegen B

A. Ansprüche A gegen B

I. Vertragliche Ansprüche

1. Anspruch gem. § 433 I S. 1 BGB

a) Vertragsschluss

aa) Angebot des A

(1) Vertretung durch V

(a) Eigene Willenserklärung

(b) Im Namen des A

(aa) Ausdrücklich

(bb) Konkludent

(c) Mit Vertretungsmacht

(2) Zwischenergebnis

bb) Annahme

b) Anfechtung gem. § 119 Abs. 2 BGB

2. Anspruch gem. § 280 I S. BGB

3. Dringliche Ansprüche

II. Ansprüche B gegen A

B. Ergebnis

Aufgabe 2: Abgrenzung zwischen Inhalts- und Erklärungsirrtum

A. Inhaltsirrtum gem. § 119 Abs. 1 Alt 1 BGB

OER der Universität Hamburg – CC BY SA 4.0

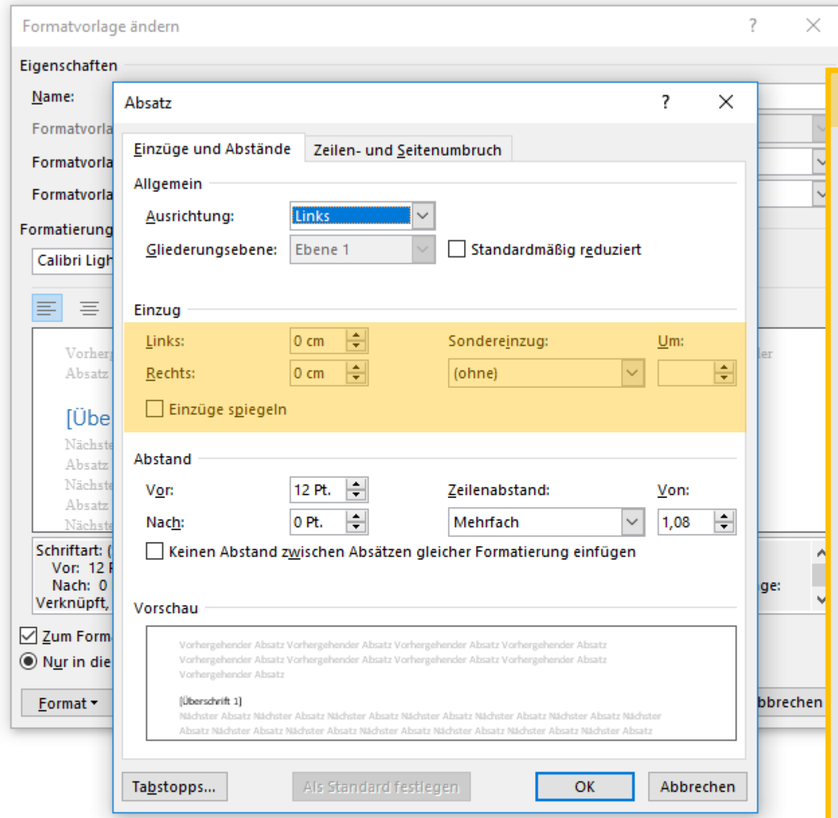

Für Ihre Überschriften benötigen Sie keine Einzüge. Diese können also alle auf „0“ gesetzt bleiben.

Beispiel Einzug Links mit 1,0 cm

Überschrift 1

Dies ist ein Typoblindtext. An ihm kann man sehen, ob alle Buchstaben da sind und wie sie aussehen. Manchmal benutzt man Worte wie Hamburgefonts, Rafgenduks oder Handgloves, um Schriften zu testen. Manchmal Sätze, die alle Buchstaben des Alphabets enthalten - man nennt diese Sätze »Pangrams«. Sehr bekannt ist dieser: The quick brown fox jumps over the lazy old dog. Oft werden in Typoblindtexte auch fremdsprachige Satzteile eingebaut (AVAIL® and Wefox™ are testing aussi la Kerning), um die Wirkung in anderen Sprachen zu testen. In Lateinisch sieht zum Beispiel fast jede Schrift gut aus. Quod erat demonstrandum. Seit 1975 fehlen in den meisten Testtexten die Zahlen, weswegen nach TypoGb. 204 § ab dem Jahr 2034 Zahlen in 86 der Texte zur Pflicht werden.

Nichteinhaltung wird mit bis zu 245 € oder 368 $ bestraft. Genauso wichtig in sind mittlerweile auch Âççèñtë, die in neueren Schriften aber fast immer enthalten sind. Ein wichtiges aber schwierig zu integrierendes Feld sind OpenType-Funktionalitäten. Je nach Software und Voreinstellungen können eingebaute Kapitälchen, Kerning oder Ligaturen (sehr pfiffig) nicht richtig dargestellt werden. Dies ist ein Typoblindtext. An ihm kann man sehen, ob alle Buchstaben da sind und wie sie aussehen. Manchmal benutzt man Worte wie Hamburgefonts, Rafgenduks oder Handgloves, um Schriften zu testen. Manchmal Sätze, die alle Buchstaben des Alphabets enthalten - man nennt diese Sätze »Pangrams«. Sehr bekannt ist dieser: The quick brown fox jumps over the lazy old dog. Oft werden in Typoblindtexte auch fremdsprachige Satzteile eingebaut (AVAIL® and Wefox™ are testing aussi la Kerning), um die Wirkung in anderen Sprachen zu testen. In Lateinisch sieht zum Beispiel fast jede Schrift gut aus. Quod erat demonstrandum. Seit 1975 fehlen in den meisten Testtexten die Zahlen, weswegen nach TypoGb. 204 § ab dem Jahr 2034 Zahlen in 86 der Texte zur Pflicht werden. Nichteinhaltung wird mit bis zu 245 € oder 368 $ bestraft. Genauso wichtig in sind mittlerweile auch Âççèñtë, die in neueren Schriften aber fast immer enthalten sind. Ein wichtiges aber schwierig zu integrierendes Feld sind OpenType. Funktionalitäten. Je nach Software und Voreinstellungen können eingebaute Kapitälchen, Kerning oder Ligaturen (sehr pfiffig) nicht richtig dargestellt werden. Dies ist ein Typoblindtext. An ihm kann man sehen, ob alle Buchstaben da sind und wie sie aussehen. Manchmal benutzt man Worte wie Hamburgefonts, Rafgenduks oder Handgloves, um Schriften zu testen. Manchmal Sätze, die alle Buchstaben des Alphabets enthalten - man nennt diese Sätze »Pangrams«. Sehr bekannt ist dieser: The quick brown fox jumps over the lazy old dog. Oft werden

OER der Universität Hamburg – CC BY SA 4.0

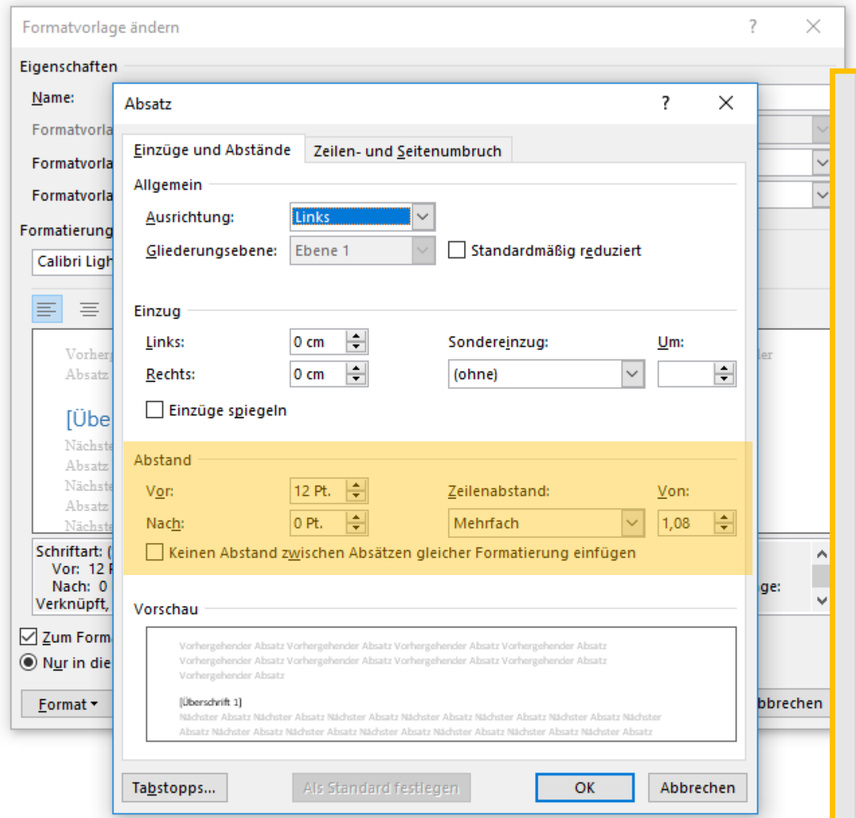

Sie können in diesem Fenster nun auch die Abstände vor und nach einer Überschrift bestimmen, sowie den Zeilenabstand mehrzeiliger Überschriften festlegen.

Sprachen zu testen. In Lateinisch sieht zum Beispiel fast jede Schrift gut aus. Quod erat demonstrandum. Seit 1975 fehlen in den meisten Testtexten die Zahlen, weswegen nach TypoGb. 204 § ab dem Jahr 2034 Zahlen in 86 der Texte zur Pflicht werden. Nichteinhaltung wird mit bis zu 245 € oder 368 $ bestraft. Genauso wichtig in sind mittlerweile auch Âçcèñtë, die in neueren Schriften aber fast immer enthalten sind. Ein wichtiges aber schwierig zu integrierendes Feld sind OpenType-Funktionalitäten. Je nach Software und Voreinstellungen können eingebaute Kapitälchen, Kerning oder Ligaturen (sehr pfiffig) nicht richtig dargestellt werden. Dies ist ein Typoblindtext. An ihm kann man sehen, ob alle Buchstaben da sind und wie sie aussehen. Manchmal benutzt man Worte wie Hamburgefonts, Rafgenduks oder Handgloves, um Schriften zu testen. Manchmal Sätze, die alle Buchstaben des Alphabets enthalten - man nennt diese Sätze »Pangrams«. Sehr bekannt ist dieser: The quick brown fox jumps over the lazy old dog. Oft-

Abstand „Vor:“

Überschrift 3

Abstand „Nach:“

Dies ist ein Typoblindtext. An ihm kann man sehen, ob alle Buchstaben da sind und wie sie aussehen. Manchmal benutzt man Worte wie Hamburgefonts, Rafgenduks oder Handgloves, um Schriften zu testen. Manchmal Sätze, die alle Buchstaben des Alphabets enthalten - man nennt diese Sätze »Pangrams«. Sehr bekannt ist dieser: The quick brown fox jumps over the lazy old dog. Oft werden in Typoblindtexte auch fremdsprachige Satzteile eingebaut (AVAIL® and Wefox™ are testing aussi la Kerning), um die Wirkung in anderen Sprachen zu testen. In Lateinisch sieht zum Beispiel fast jede Schrift gut aus. Quod erat demonstrandum. Seit 1975 fehlen in den meisten Testtexten die Zahlen, weswegen nach TypoGb. 204 § ab dem Jahr 2034 Zahlen in 86 der Texte zur Pflicht werden. Nichteinhaltung wird mit bis zu 245 € oder 368 $ bestraft. Genauso wichtig in sind mittlerweile auch Âçcèñtë, die in neueren Schriften aber fast immer enthalten sind. Ein wichtiges aber schwierig zu integrierendes Feld sind OpenType-Funktionalitäten. Je nach Software und Voreinstellungen können eingebaute Kapitälchen, Kerning oder Ligaturen (sehr pfiffig) nicht richtig dargestellt werden. Dies ist ein Typoblindtext. An ihm kann man sehen, ob alle Buchstaben da sind und wie sie aussehen. Manchmal benutzt man Worte wie Hamburgefonts, Rafgenduks oder Handgloves, um Schriften zu testen. Manchmal Sätze, die alle Buchstaben des Alphabets enthalten - man nennt diese Sätze »Pangrams«. Sehr bekannt ist dieser: The quick brown fox jumps over the lazy old dog. Oft werden in Typoblindtexte auch fremdsprachige Satzteile eingebaut (AVAIL® and Wefox™ are testing aussi la Kerning), um die Wirkung in anderen

OER der Universität Hamburg – CC BY SA 4.0

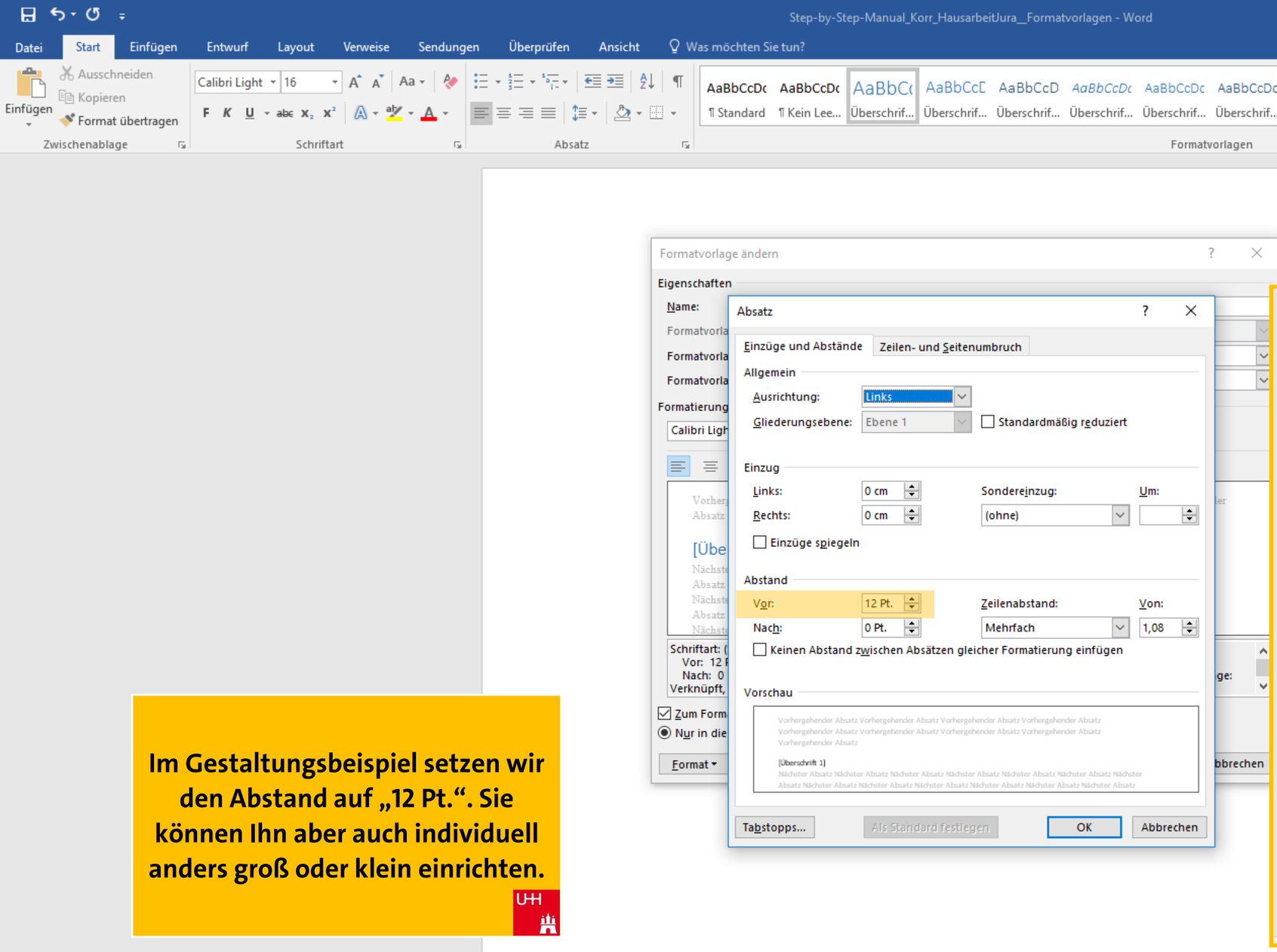

Im Gestaltungsbeispiel setzen wir den Abstand auf „12 Pt.“. Sie können Ihn aber auch individuell anders groß oder klein einrichten.

Sprachen zu testen. In Lateinisch sieht zum Beispiel fast jede Schrift gut aus. Quod erat demonstrandum. Seit 1975 fehlen in den meisten Testtexten die Zahlen, weswegen nach TypoGb. 204 § ab dem Jahr 2034 Zahlen in 86 der Texte zur Pflicht werden. Nichteinhaltung wird mit bis zu 245 € oder 368 $ bestraft. Genauso wichtig in sind mittlerweile auch Âçcèñtë, die in neueren Schriften aber fast immer enthalten sind. Ein wichtiges aber schwierig zu integrierendes Feld sind OpenType-Funktionalitäten. Je nach Software und Voreinstellungen können eingebaute Kapitälchen, Kerning oder Ligaturen (sehr pfiffig) nicht richtig dargestellt werden. Dies ist ein Typoblindtext. An ihm kann man sehen, ob alle Buchstaben da sind und wie sie aussehen. Manchmal benutzt man Worte wie Hamburgefonts, Rafgenduks oder Handgloves, um Schriften zu testen. Manchmal Sätze, die alle Buchstaben des Alphabets enthalten - man nennt diese Sätze »Pangrams«. Sehr bekannt ist dieser: The quick brown fox jumps over the lazy old dog. Oft-

Abstand „Vor:“

Überschrift 3

Dies ist ein Typoblindtext. An ihm kann man sehen, ob alle Buchstaben da sind und wie sie aussehen. Manchmal benutzt man Worte wie Hamburgefonts, Rafgenduks oder Handgloves, um Schriften zu testen. Manchmal Sätze, die alle Buchstaben des Alphabets enthalten - man nennt diese Sätze »Pangrams«. Sehr bekannt ist dieser: The quick brown fox jumps over the lazy old dog. Oft werden in Typoblindtexte auch fremdsprachige Satzteile eingebaut (AVAIL® and Wefox™ are testing aussi la Kerning), um die Wirkung in anderen Sprachen zu testen. In Lateinisch sieht zum Beispiel fast jede Schrift gut aus. Quod erat demonstrandum. Seit 1975 fehlen in den meisten Testtexten die Zahlen, weswegen nach TypoGb. 204 § ab dem Jahr 2034 Zahlen in 86 der Texte zur Pflicht werden. Nichteinhaltung wird mit bis zu 245 € oder 368 $ bestraft. Genauso wichtig in sind mittlerweile auch Âçcèñtë, die in neueren Schriften aber fast immer enthalten sind. Ein wichtiges aber schwierig zu integrierendes Feld sind OpenType-Funktionalitäten. Je nach Software und Voreinstellungen können eingebaute Kapitälchen, Kerning oder Ligaturen (sehr pfiffig) nicht richtig dargestellt werden. Dies ist ein Typoblindtext. An ihm kann man sehen, ob alle Buchstaben da sind und wie sie aussehen. Manchmal benutzt man Worte wie Hamburgefonts, Rafgenduks oder Handgloves, um Schriften zu testen. Manchmal Sätze, die alle Buchstaben des Alphabets enthalten - man nennt diese Sätze »Pangrams«. Sehr bekannt ist dieser: The quick brown fox jumps over the lazy old dog. Oft werden in Typoblindtexte auch fremdsprachige Satzteile eingebaut (AVAIL® and Wefox™ are testing aussi la Kerning), um die Wirkung in anderen

OER der Universität Hamburg – CC BY SA 4.0

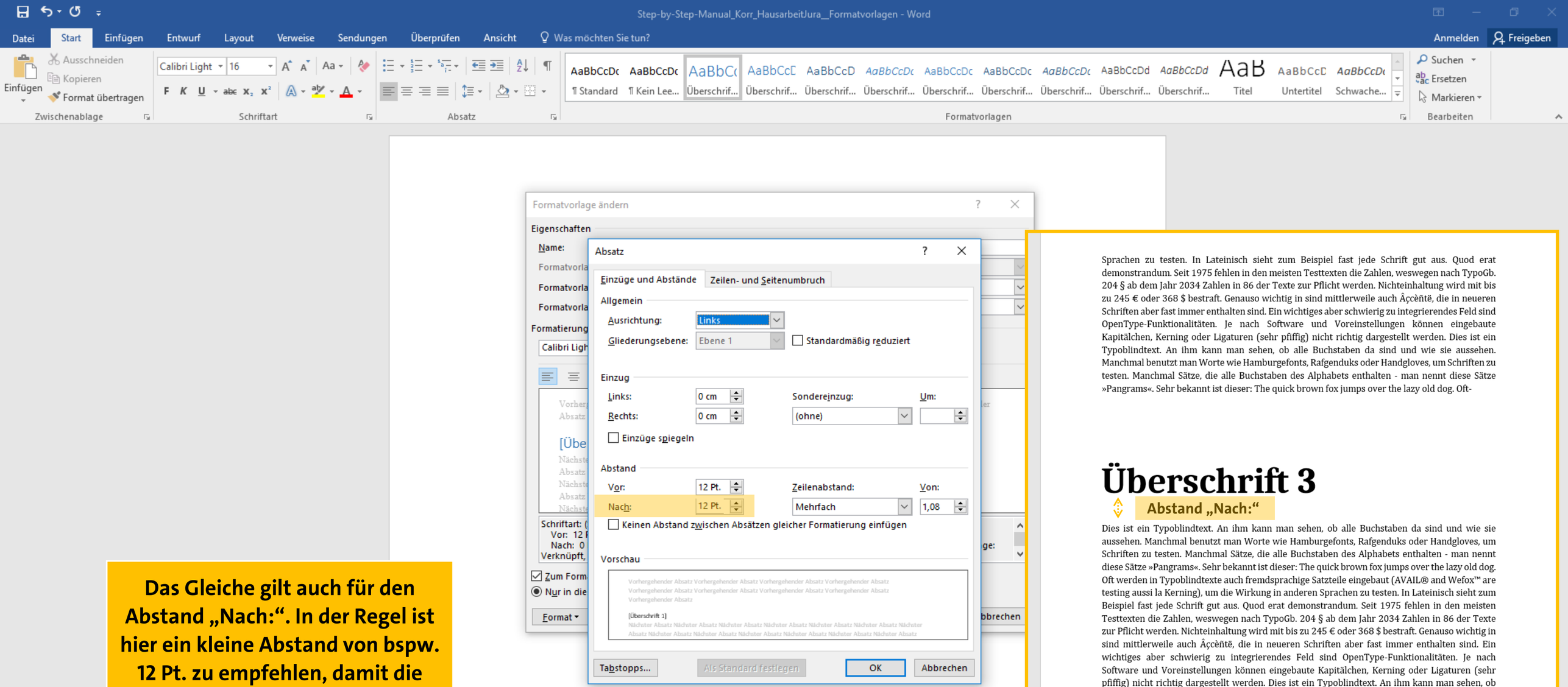

Das Gleiche gilt auch für den Abstand „Nach:“. In der Regel ist hier ein kleine Abstand von bspw. 12 Pt. zu empfehlen, damit die Überschrift nicht so sehr am Fließtext „klebt“.

Sprachen zu testen. In Lateinisch sieht zum Beispiel fast jede Schrift gut aus. Quod erat demonstrandum. Seit 1975 fehlen in den meisten Testtexten die Zahlen, weswegen nach TypoGb. 204 § ab dem Jahr 2034 Zahlen in 86 der Texte zur Pflicht werden. Nichteinhaltung wird mit bis zu 245 € oder 368 $ bestraft. Genauso wichtig in sind mittlerweile auch Âçcèñtë, die in neueren Schriften aber fast immer enthalten sind. Ein wichtiges aber schwierig zu integrierendes Feld sind OpenType-Funktionalitäten. Je nach Software und Voreinstellungen können eingebaute Kapitälchen, Kerning oder Ligaturen (sehr pfiffig) nicht richtig dargestellt werden. Dies ist ein Typoblindtext. An ihm kann man sehen, ob alle Buchstaben da sind und wie sie aussehen. Manchmal benutzt man Worte wie Hamburgefonts, Rafgenduks oder Handgloves, um Schriften zu testen. Manchmal Sätze, die alle Buchstaben des Alphabets enthalten - man nennt diese Sätze »Pangrams«. Sehr bekannt ist dieser: The quick brown fox jumps over the lazy old dog. Oft-

Überschrift 3

Abstand „Nach:“

Dies ist ein Typoblindtext. An ihm kann man sehen, ob alle Buchstaben da sind und wie sie aussehen. Manchmal benutzt man Worte wie Hamburgefonts, Rafgenduks oder Handgloves, um Schriften zu testen. Manchmal Sätze, die alle Buchstaben des Alphabets enthalten - man nennt diese Sätze »Pangrams«. Sehr bekannt ist dieser: The quick brown fox jumps over the lazy old dog. Oft werden in Typoblindtexte auch fremdsprachige Satzteile eingebaut (AVAIL® and Wefox™ are testing aussi la Kerning), um die Wirkung in anderen Sprachen zu testen. In Lateinisch sieht zum Beispiel fast jede Schrift gut aus. Quod erat demonstrandum. Seit 1975 fehlen in den meisten Testtexten die Zahlen, weswegen nach TypoGb. 204 § ab dem Jahr 2034 Zahlen in 86 der Texte zur Pflicht werden. Nichteinhaltung wird mit bis zu 245 € oder 368 $ bestraft. Genauso wichtig in sind mittlerweile auch Âçcèñtë, die in neueren Schriften aber fast immer enthalten sind. Ein wichtiges aber schwierig zu integrierendes Feld sind OpenType-Funktionalitäten. Je nach Software und Voreinstellungen können eingebaute Kapitälchen, Kerning oder Ligaturen (sehr pfiffig) nicht richtig dargestellt werden. Dies ist ein Typoblindtext. An ihm kann man sehen, ob alle Buchstaben da sind und wie sie aussehen. Manchmal benutzt man Worte wie Hamburgefonts, Rafgenduks oder Handgloves, um Schriften zu testen. Manchmal Sätze, die alle Buchstaben des Alphabets enthalten - man nennt diese Sätze »Pangrams«. Sehr bekannt ist dieser: The quick brown fox jumps over the lazy old dog. Oft werden in Typoblindtexte auch fremdsprachige Satzteile eingebaut (AVAIL® and Wefox™ are testing aussi la Kerning), um die Wirkung in anderen

OER der Universität Hamburg – CC BY SA 4.0

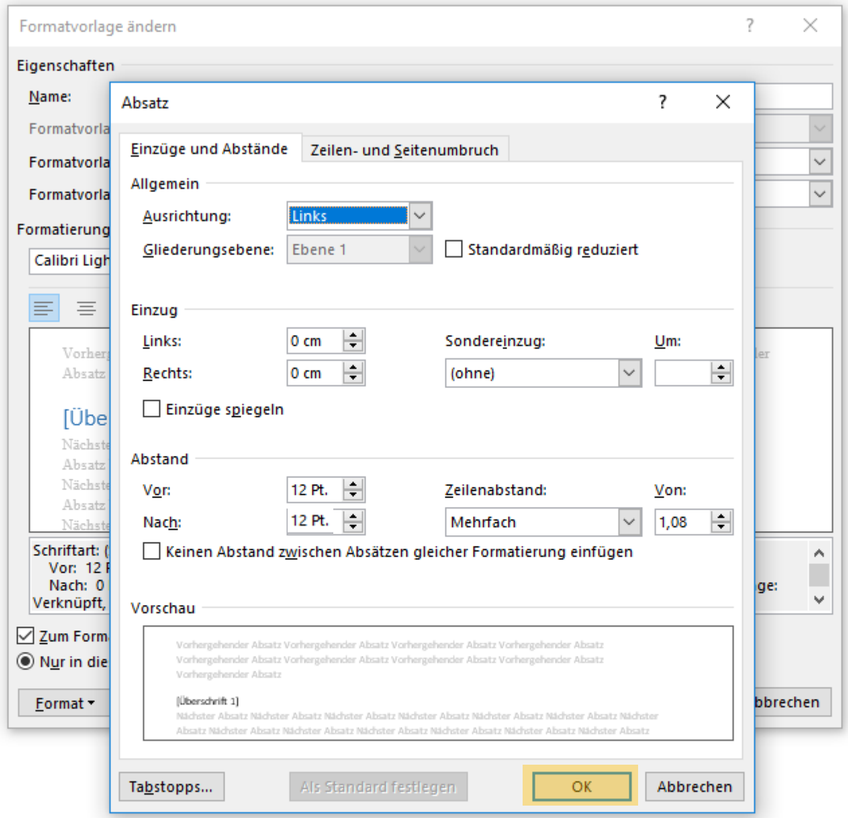

Wenn Sie mit Ihren Eingaben fertig sind, bestätigen Sie diese mit „OK“.

OER der Universität Hamburg – CC BY SA 4.0

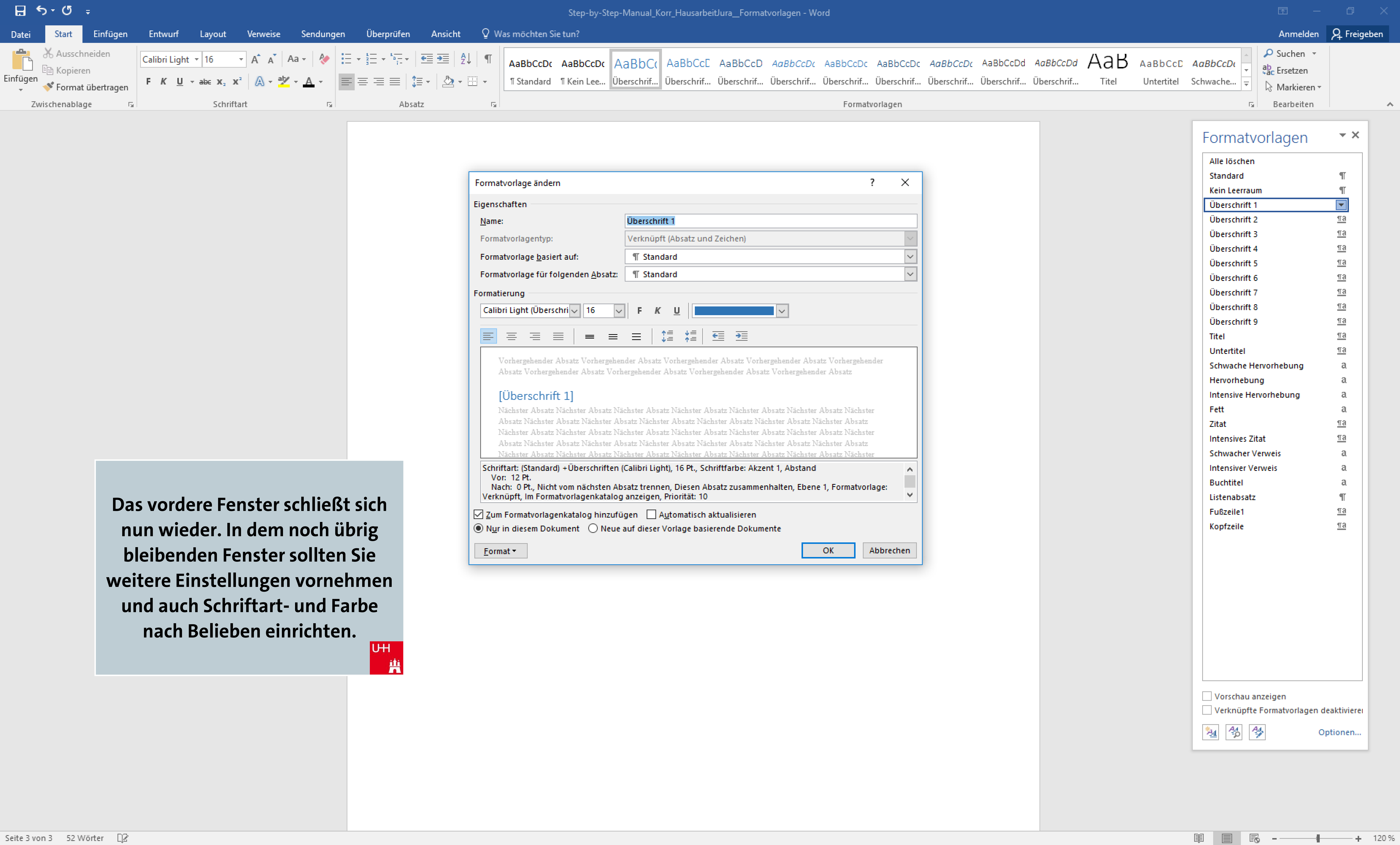

Das vordere Fenster schließt sich nun wieder. In dem noch übrig bleibenden Fenster sollten Sie weitere Einstellungen vornehmen und auch Schriftart- und Farbe nach Belieben einrichten.

OER der Universität Hamburg – CC BY SA 4.0

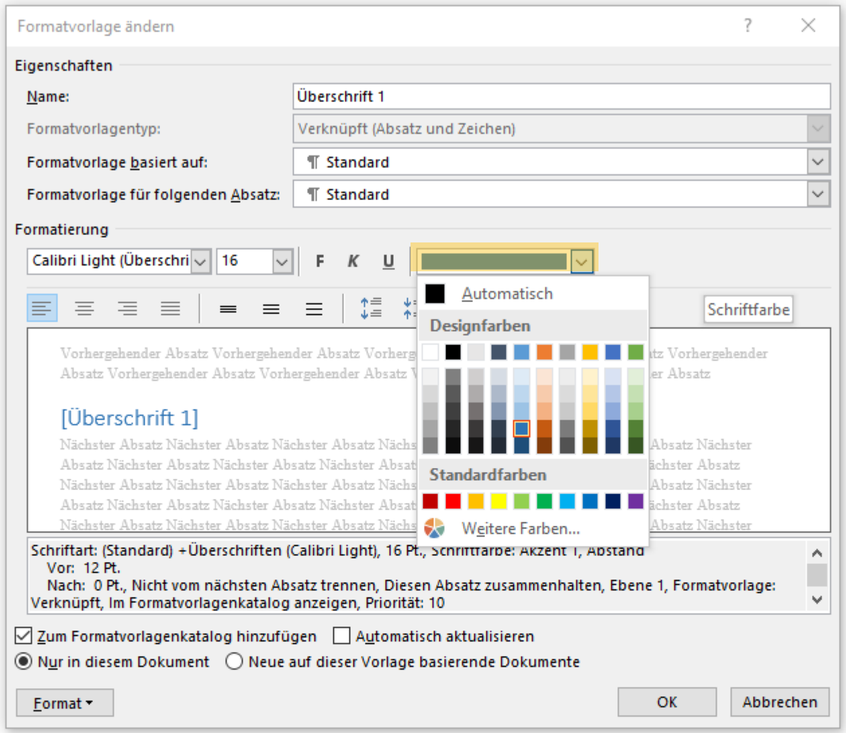

Sie können die Schriftfarbe über das Dropdown-Menü verändern. Wählen Sie für Überschriften schwarz als Farbe aus.

OER der Universität Hamburg – CC BY SA 4.0

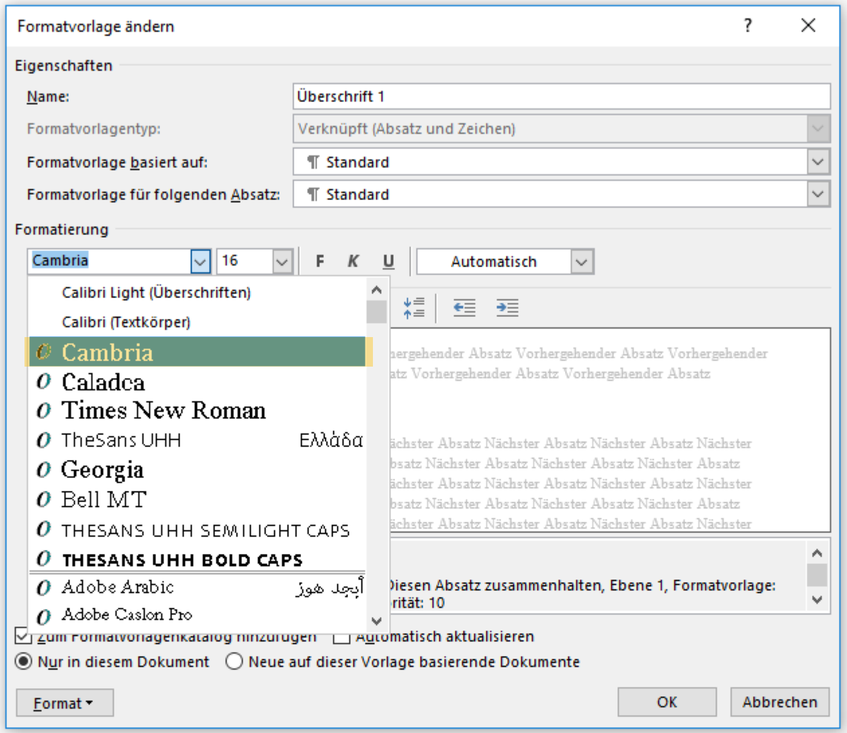

Außerdem können Sie hier die Schriftart, Größe und den Schnitt (fett, kursiv, unterstrichen) einstellen.

OER der Universität Hamburg – CC BY SA 4.0

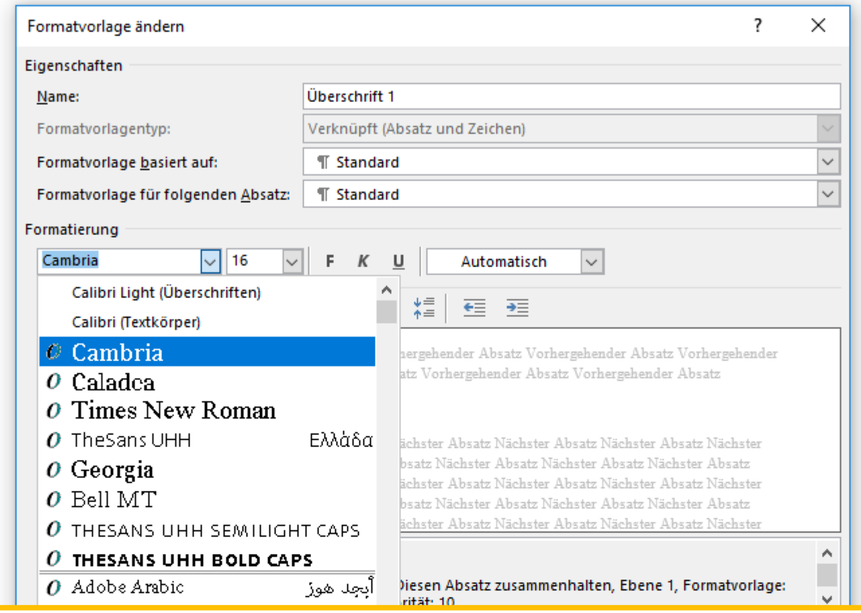

Nutzen Sie für Ihre gedruckten Hausarbeiten (falls nicht anders von Ihrem Dozenten/Ihrer Dozentin vorgegeben) bevorzugt Serifenschriften. Diese sind im Mengentext besser lesbar, als serifenlose Schriften.

Serifenschrift

Serifenlose Schrift (ohne Serifen, oft auch „Sans Serif“)

OER der Universität Hamburg – CC BY SA 4.0

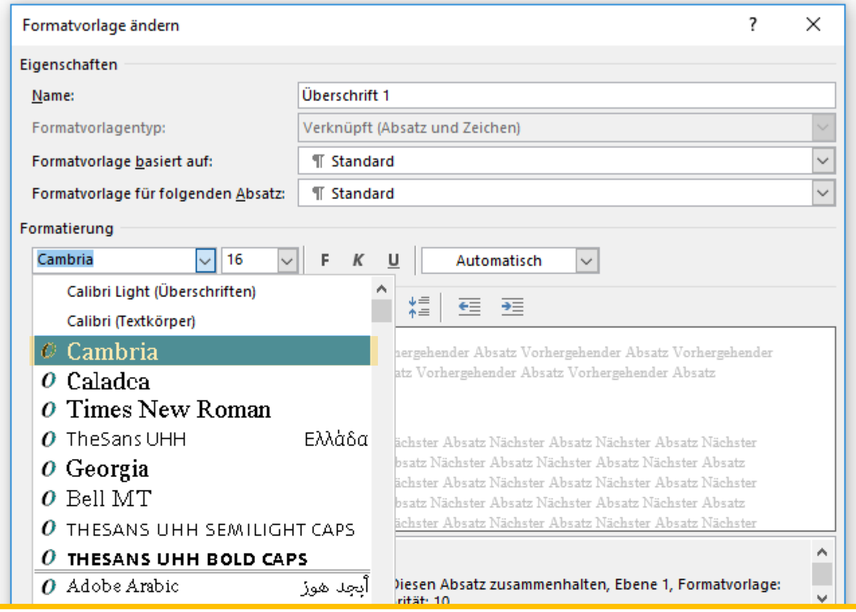

Klassische Vertreter für Serifenschriften sind zum Beispiel „Cambria“, „Times New Roman“, „Georgia“, „Garamond“ etc.

Serifenschrift

Serifenlose Schrift (ohne Serifen, oft auch „Sans Serif“)

OER der Universität Hamburg – CC BY SA 4.0

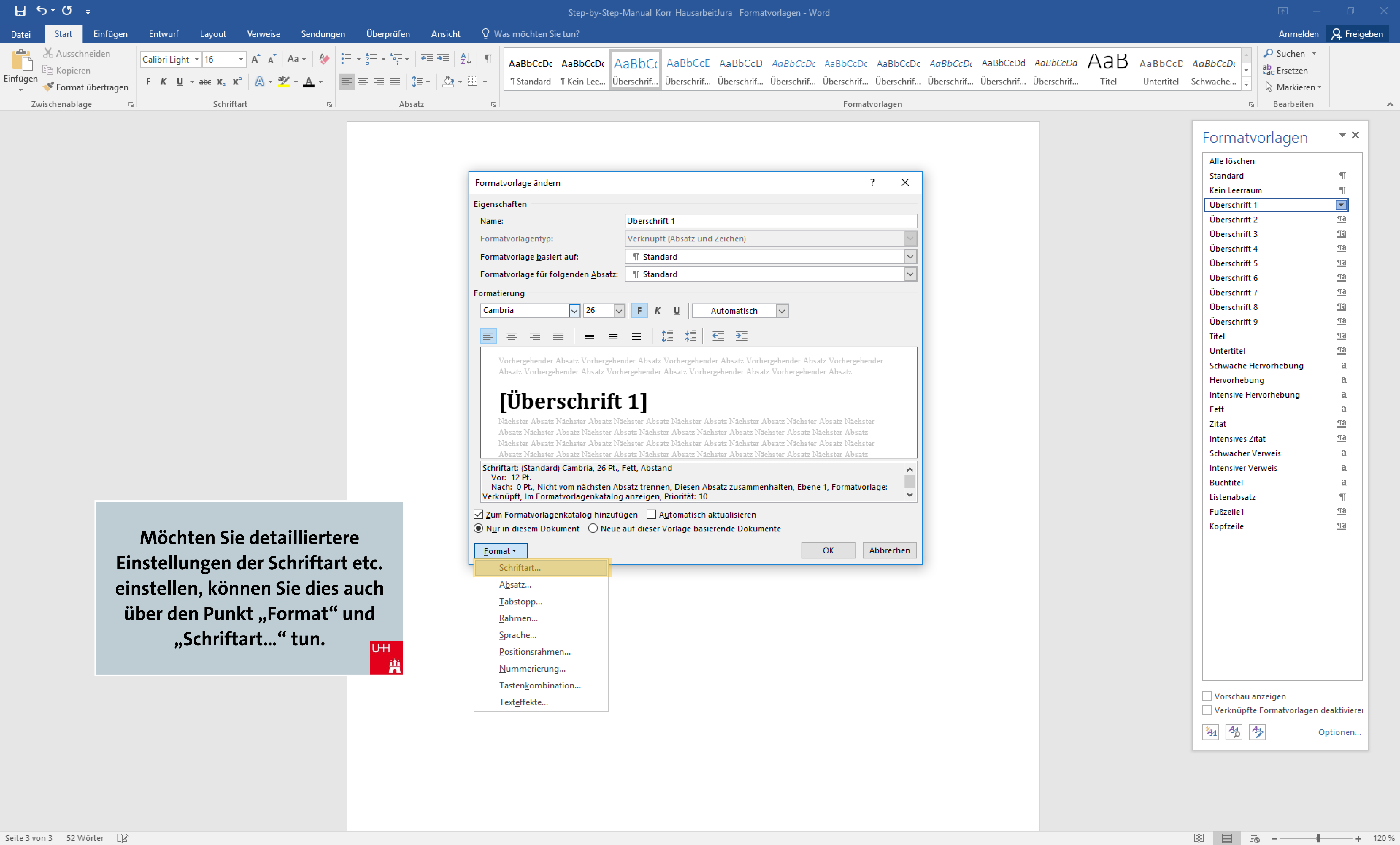

Möchten Sie detailliertere Einstellungen der Schriftart etc. einstellen, können Sie dies auch über den Punkt „Format“ und „Schriftart...“ tun.

OER der Universität Hamburg – CC BY SA 4.0

In dem neuen Fenster können Sie Ihre Einstellungen vornehmen und Sie mit „OK“ bestätigen.

OER der Universität Hamburg – CC BY SA 4.0

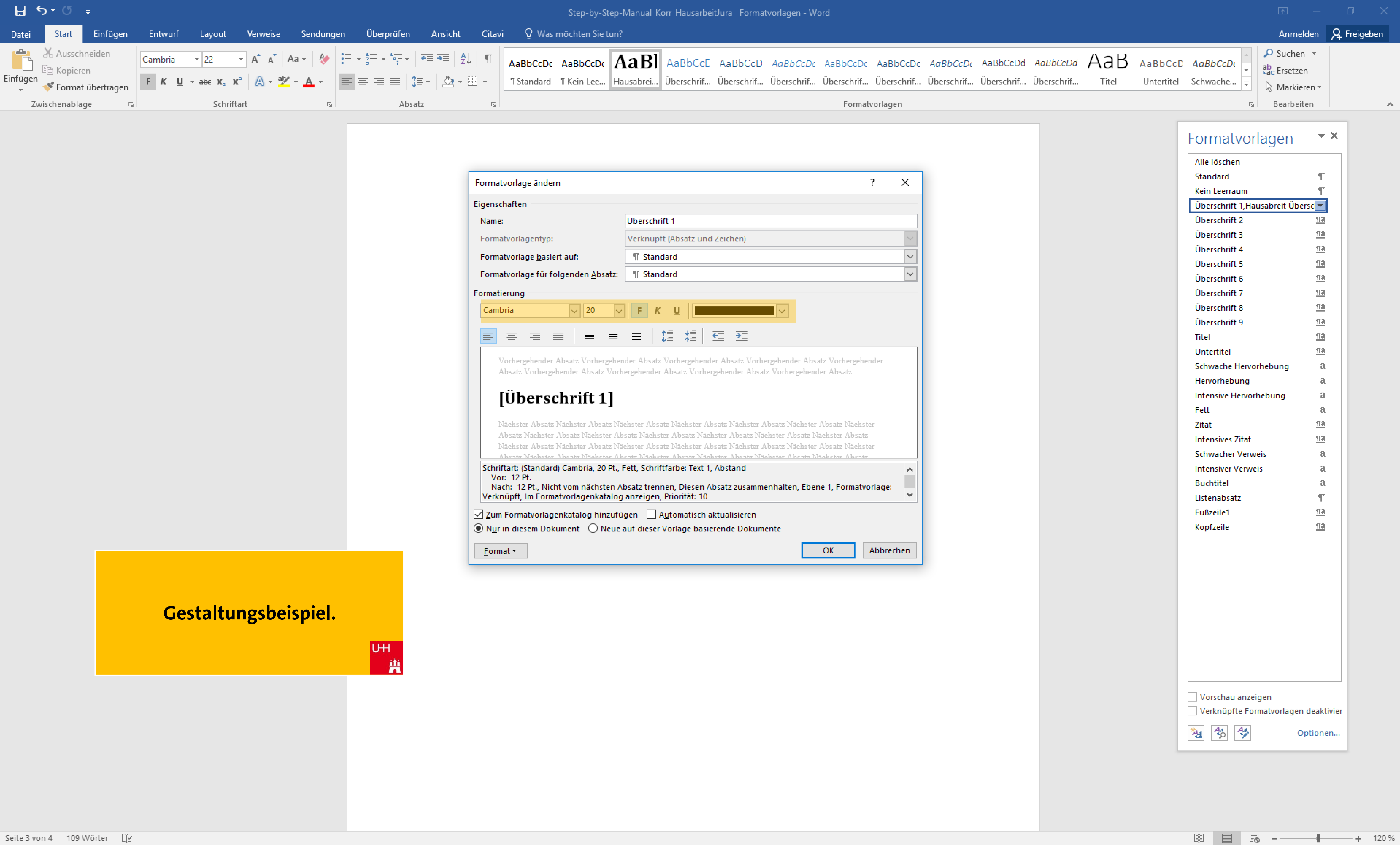

Gestaltungsbeispiel.

OER der Universität Hamburg – CC BY SA 4.0

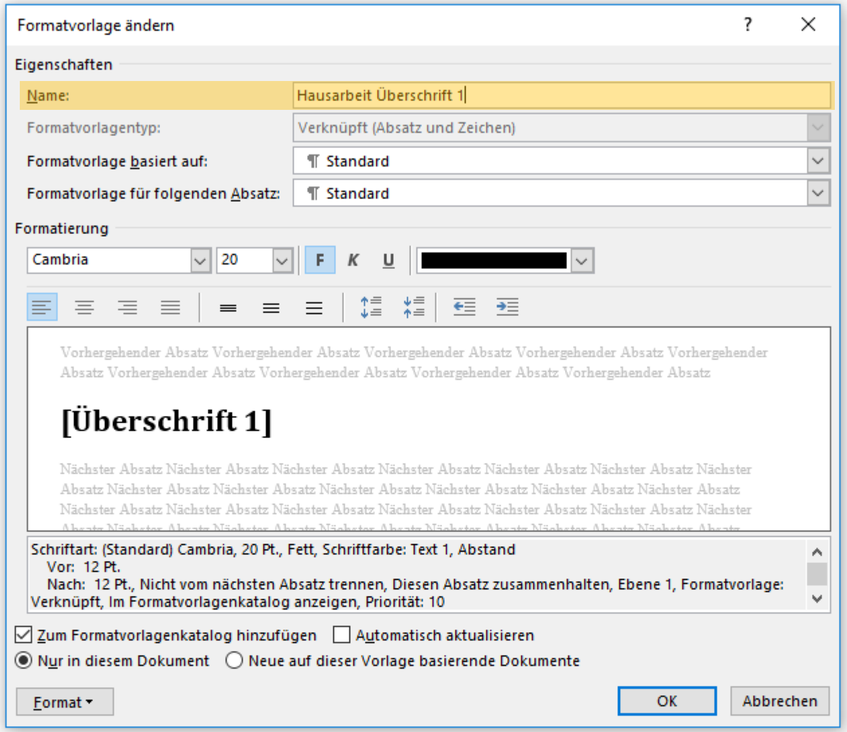

Weitere Einstellungen:
Sie können Ihre Formatvorlage hier nach Ihrem Belieben umbenennen, oder auch einfach bei ihrem Namen „Überschrift 1“ belassen.

OER der Universität Hamburg – CC BY SA 4.0

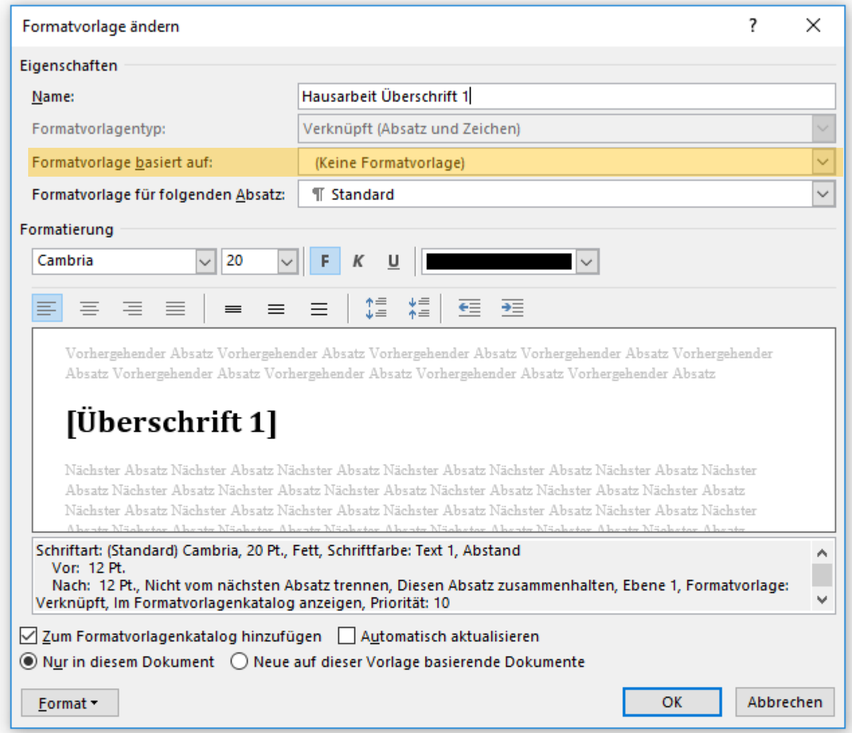

Wichtig:
Bei „Formatvorlage basiert auf:“ sollten Sie für Ihre erste Formatvorlage stets auf „Keine Formatvorlage“ einstellen, um Probleme in der individuellen Gestaltung Ihrer Formatvorlagen zu vermeiden.

OER der Universität Hamburg – CC BY SA 4.0

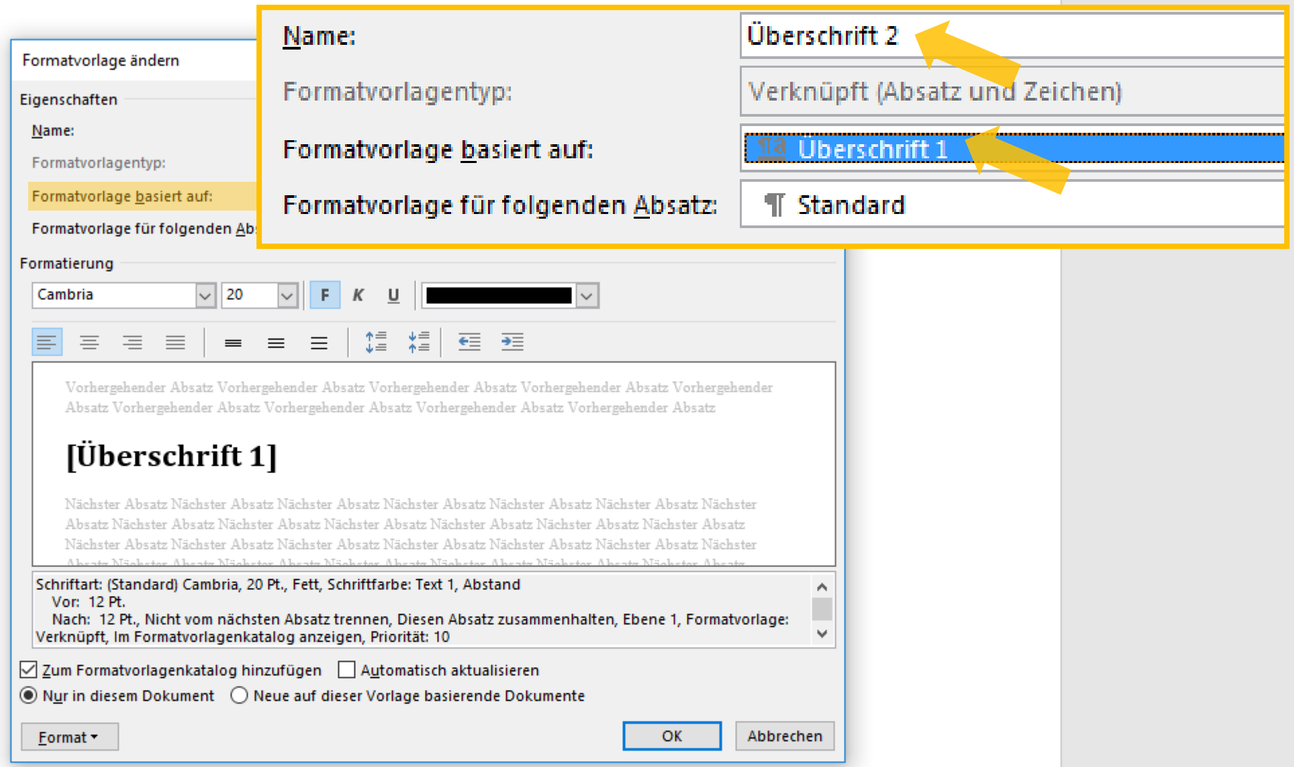

Später, in den weiteren Formatvorlagen „Überschrift 2“ bis „Überschrift 9“, können Sie an dieser Stelle entscheiden, dass diese auf der ersten oder einer anderen Formatvorlage basieren.

OER der Universität Hamburg – CC BY SA 4.0

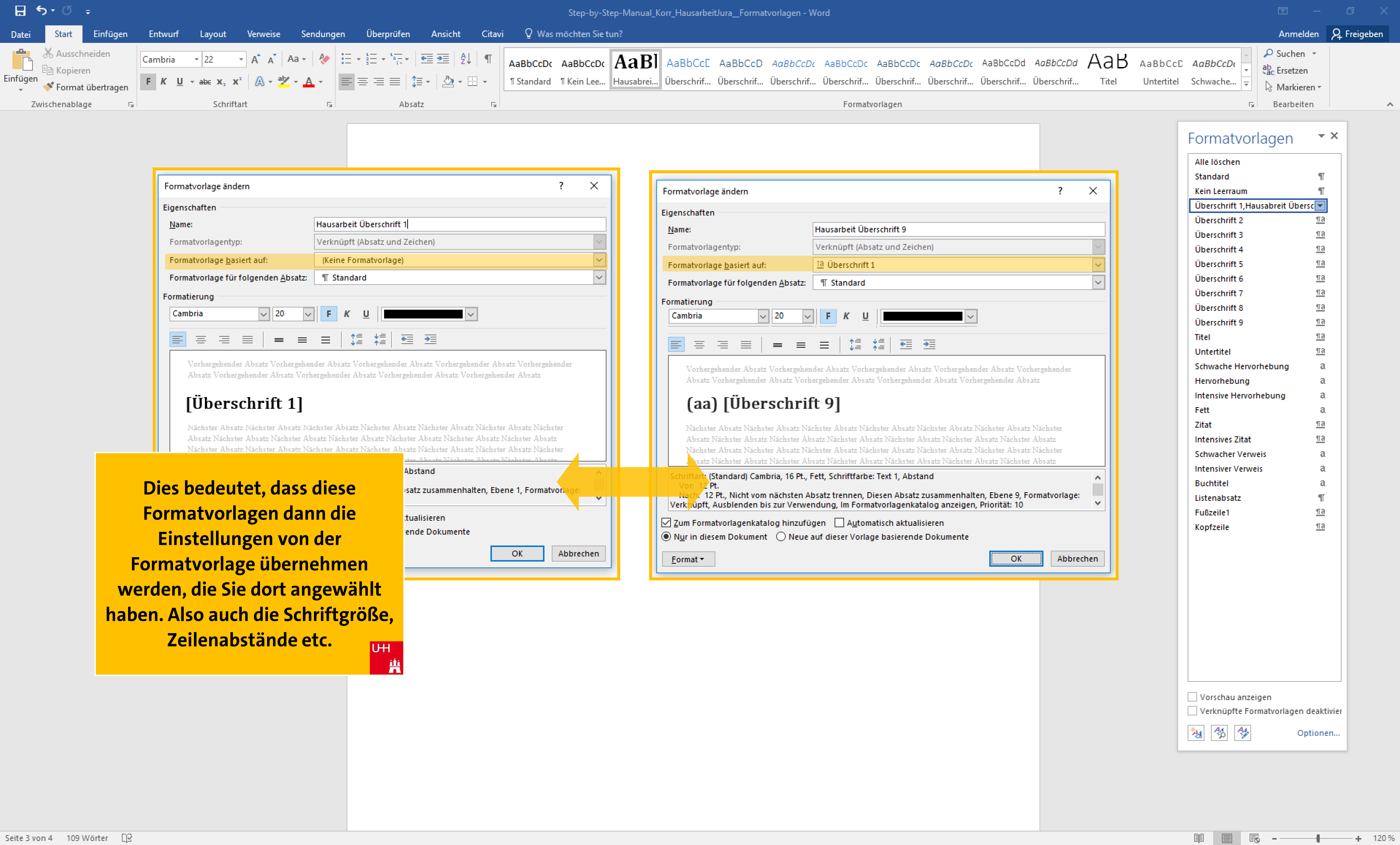

Dies bedeutet, dass diese Formatvorlagen dann die Einstellungen von der Formatvorlage übernehmen werden, die Sie dort angewählt haben. Also auch die Schriftgröße, Zeilenabstände etc.

OER der Universität Hamburg – CC BY SA 4.0

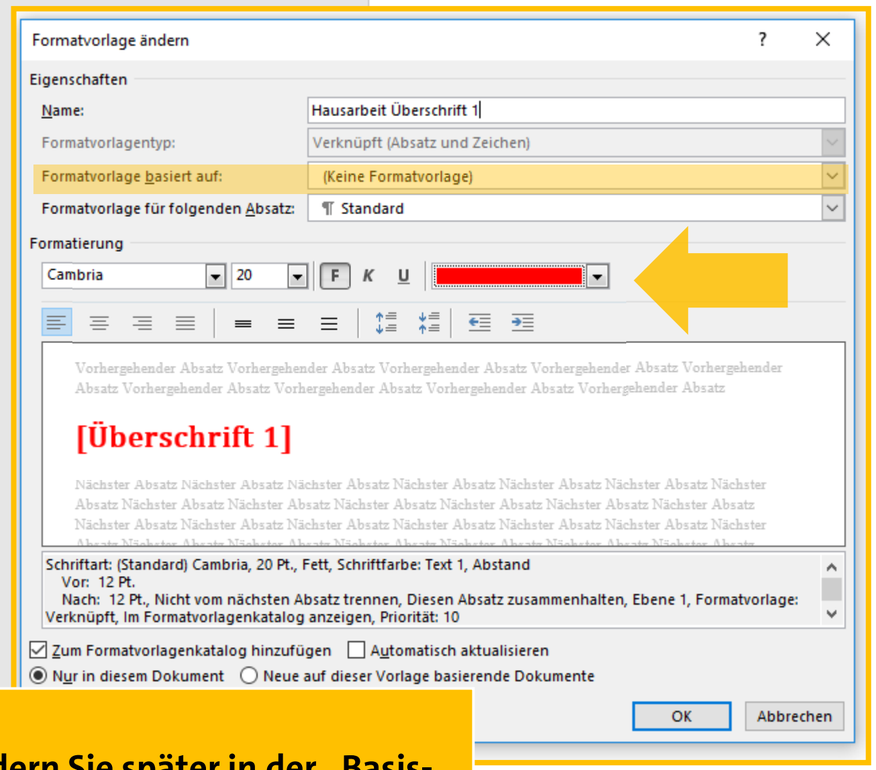

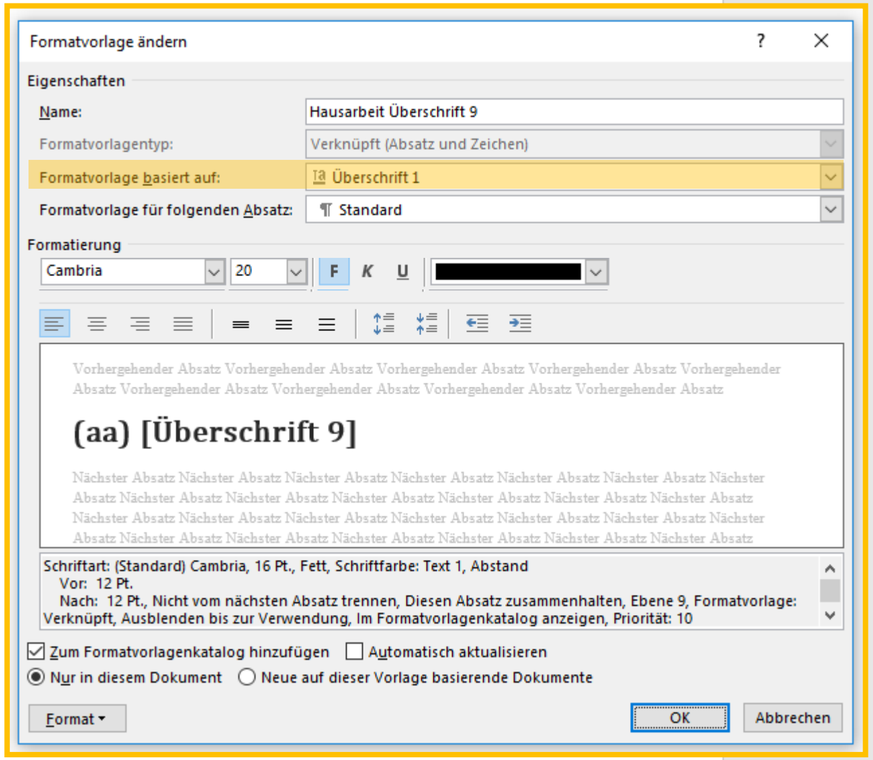

Ändern Sie später in der „Basis-Formatvorlage“ die Einstellungen …

OER der Universität Hamburg – CC BY SA 4.0

... werden diese automatisiert und auch ohne Ihr Zutun ebenfalls bei all den Formatvorlagen verändert, die auf der „Basis-Formatvorlage“ basieren.

OER der Universität Hamburg – CC BY SA 4.0

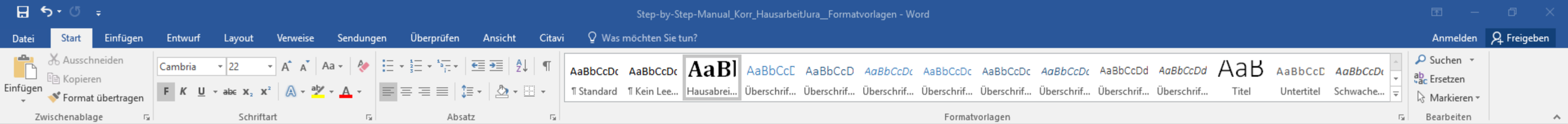

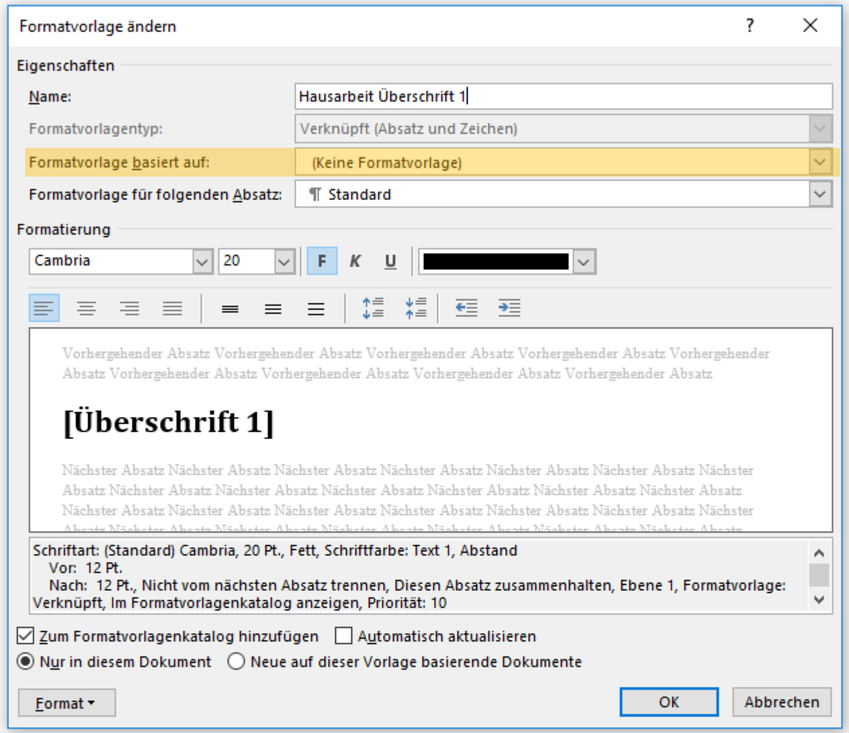

Nutzen Sie die Einstellung „Formatvorlage basiert auf:“ daher möglichst erst, wenn Sie im Umgang mit Formatvorlagen bereits geübter sind. Sie riskieren sonst unangenehme, manchmal nur schwer nachvollziehbare Einstellungsveränderungen in Ihrem Text.

OER der Universität Hamburg – CC BY SA 4.0

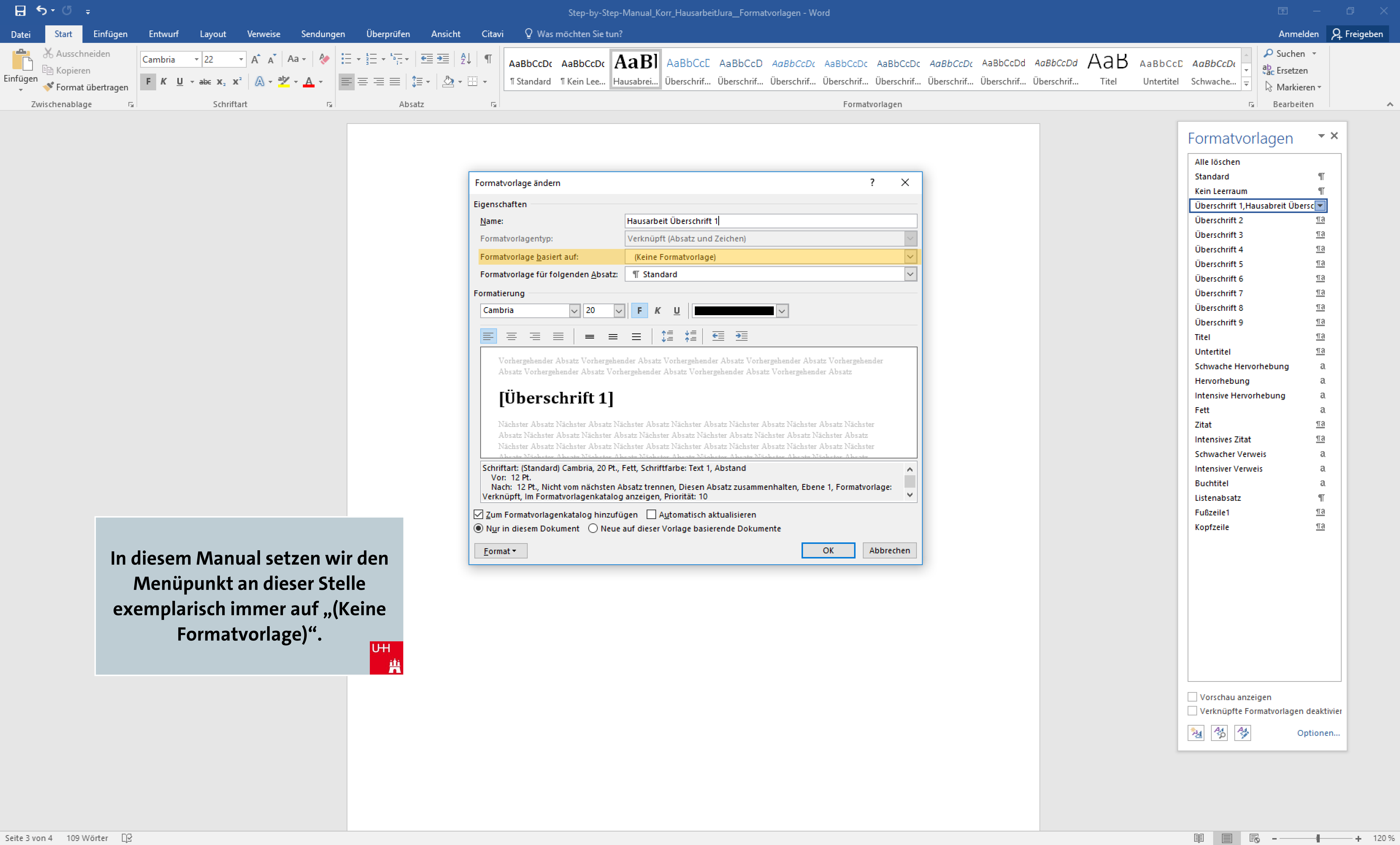

In diesem Manual setzen wir den Menüpunkt an dieser Stelle exemplarisch immer auf „(Keine Formatvorlage)“.

OER der Universität Hamburg – CC BY SA 4.0

Der Punkt „Formatvorlage für folgenden Absatz:“ sollte in jeder Ihrer Überschrift-Formatvorlagen auf „Standard“ gesetzt sein.

OER der Universität Hamburg – CC BY SA 4.0

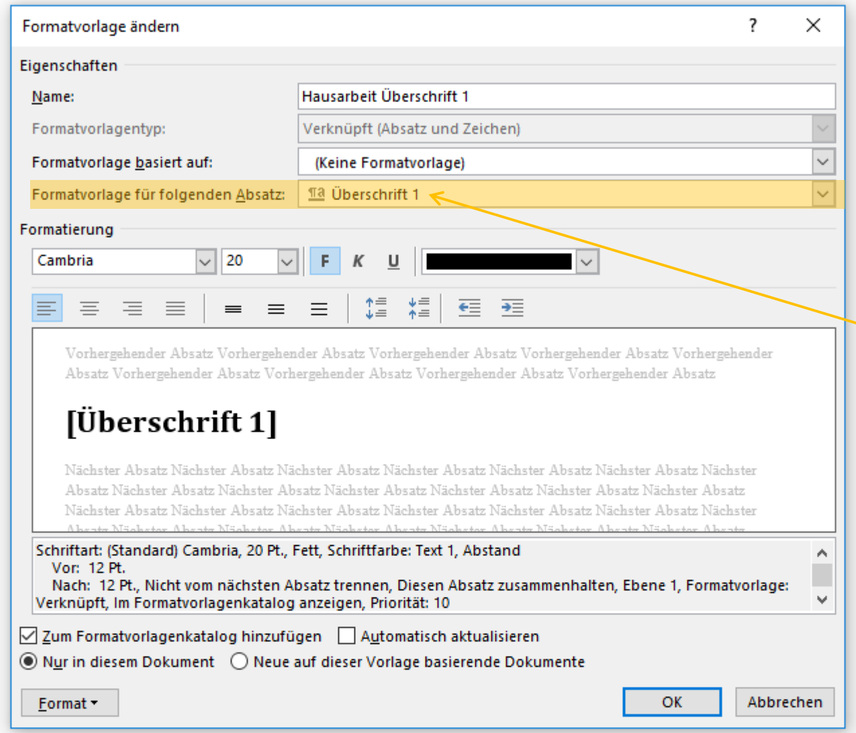

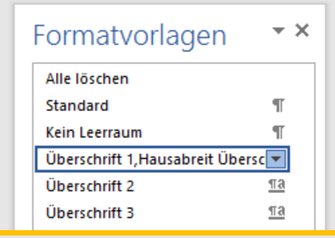

Statt so … :

Überschrift 1
Dies ist der Fließtext …

Dies ist ein Fließtext der Hausarbeit. An ihm kann man sehen, ob alle Bu
sie aussehen. Manchmal benutzt man Worte wie Hamburgefonts, Rafg
um Schriften zu testen. Manchmal Sätze, die alle Buchstaben des Alphab
diese Sätze »Pangrams«. Sehr bekannt ist dieser: The quick brown fox ju
Oft werden in Typoblindtexte auch fremdsprachige Satzteile eingebaut (
testing aussi la Kerning), um die Wirkung in anderen Sprachen zu teste
Beispiel fast jede Schrift gut aus. Quod erat demonstrandum. Seit 197
Testtexten die Zahlen, weswegen nach TypoGb. 204 § ab dem Jahr 203
zur Pflicht werden. Nichteinhaltung wird mit bis zu 245 € oder 368 $ be
sind mittlerweile auch Âççèñtë, die in neueren Schriften aber fast in

Dies stellt sicher, dass der Fließtext, den Sie nach der Überschrift eingeben möchten, nicht weiter in einer Überschrift-Formatierung gesetzt wird …

OER der Universität Hamburg – CC BY SA 4.0

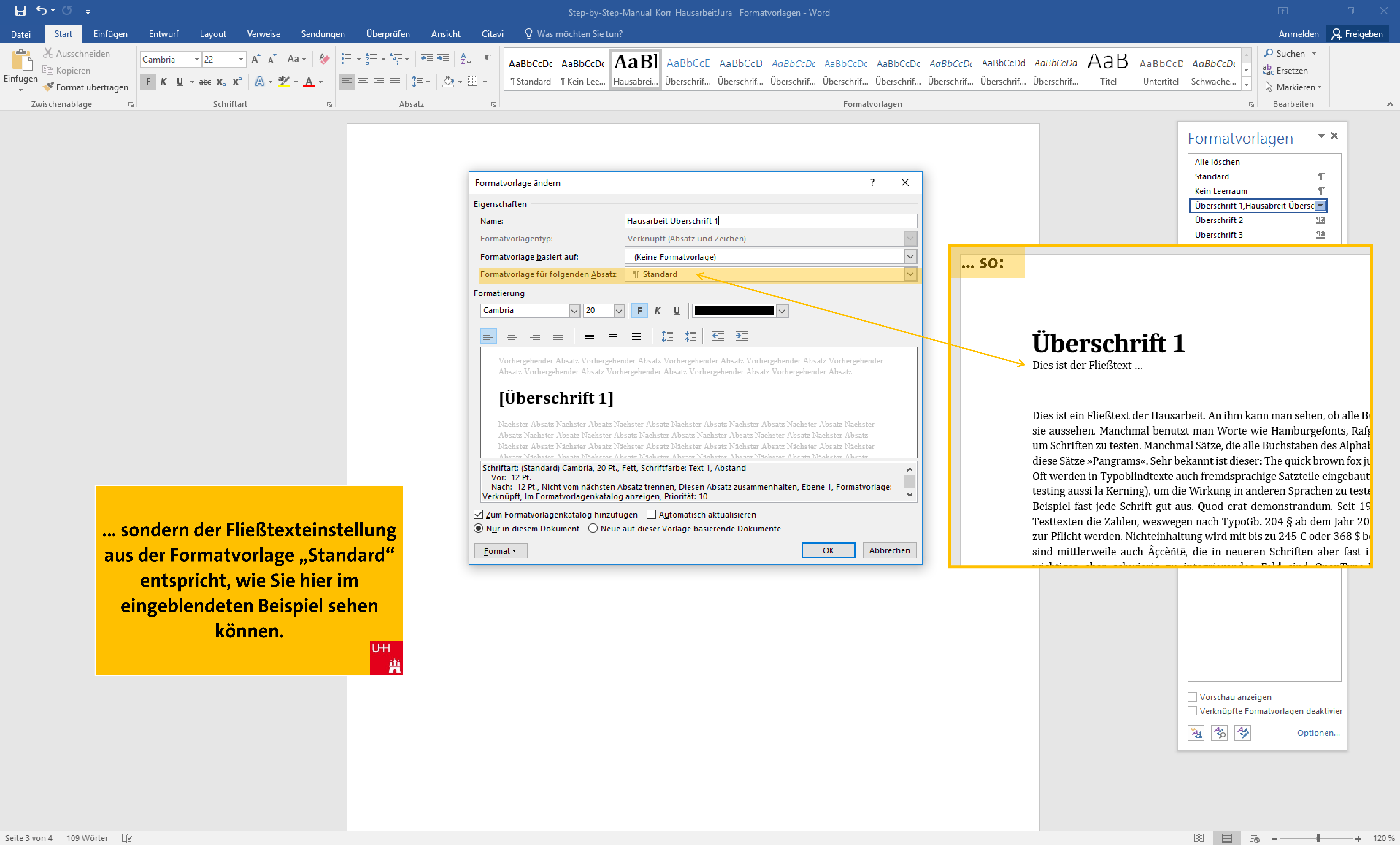

... sondern der Fließtexteinstellung aus der Formatvorlage „Standard“ entspricht, wie Sie hier im eingeblendeten Beispiel sehen können.

OER der Universität Hamburg – CC BY SA 4.0

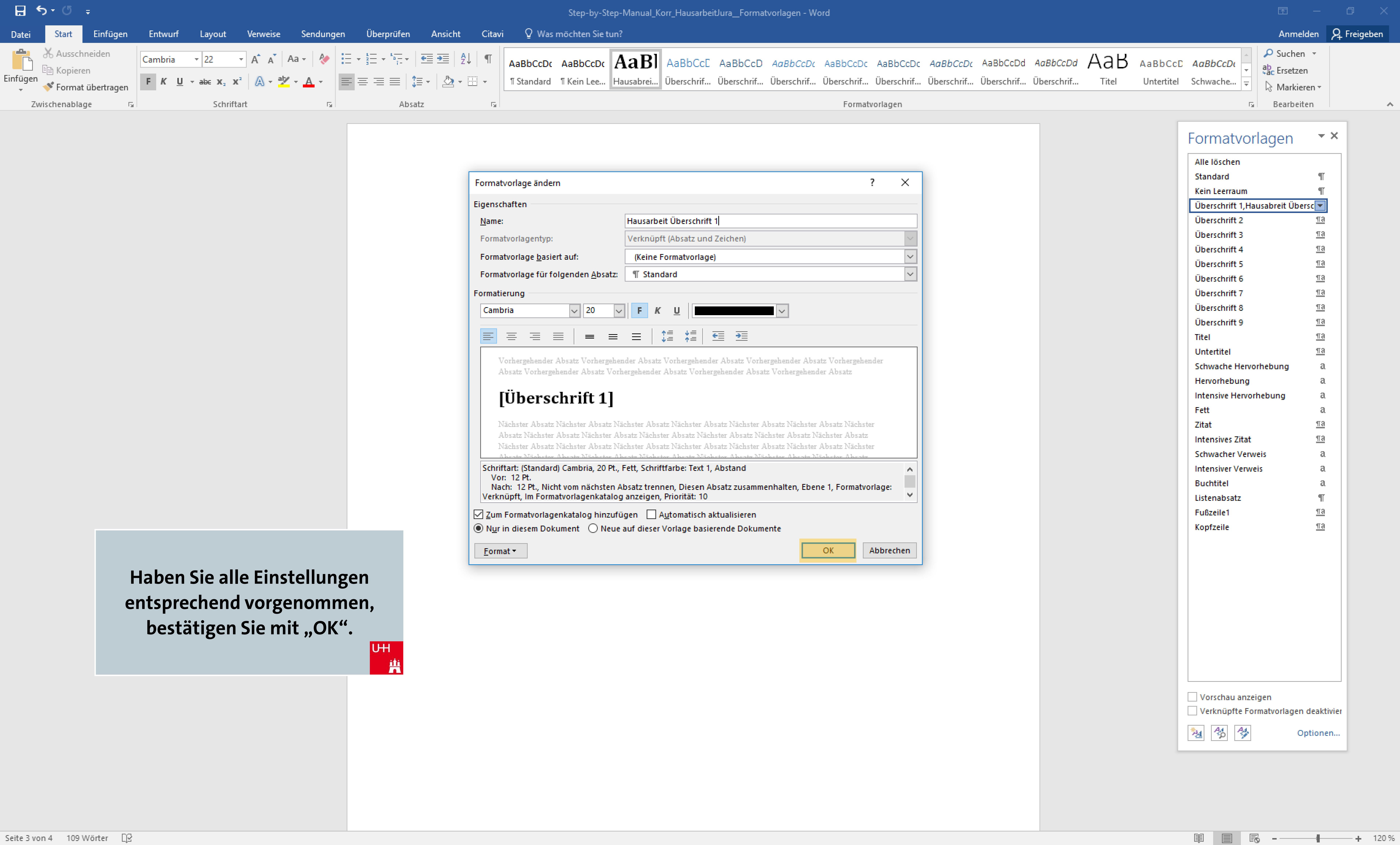

Haben Sie alle Einstellungen entsprechend vorgenommen, bestätigen Sie mit „OK“.

OER der Universität Hamburg – CC BY SA 4.0

Gutachten:

[Überschrift 1]

A. [Überschrift 2]

I. [Überschrift 3]

1. [Überschrift 4]

a) [Überschrift 5]

aa) [Überschrift 6]

(1) [Überschrift 7]

(a) [Überschrift 8]

(aa) [Überschrift 9]

Alle Überschriften, die der Formatvorlage „Überschrift 1“ zugewiesen waren, passen sich nun entsprechend Ihren eben gemachten Einstellungen an.

Formatvorlagen

- Alle löschen
- Standard ¶
- Kein Leerraum ¶
- Überschrift 1,Hausarbeit Übersc ¶a
- Überschrift 2 ¶a
- Überschrift 3 ¶a
- Überschrift 4 ¶a
- Überschrift 5 ¶a
- Überschrift 6 ¶a
- Überschrift 7 ¶a
- Überschrift 8 ¶a
- Überschrift 9 ¶a
- Titel ¶a
- Untertitel ¶a
- Schwache Hervorhebung a
- Hervorhebung a
- Intensive Hervorhebung a
- Fett a
- Zitat ¶a
- Intensives Zitat ¶a
- Schwacher Verweis a
- Intensiver Verweis a
- Buchtitel a
- Listenabsatz ¶
- Fußzeile1 ¶a
- Kopfzeile ¶a

Vorschau anzeigen
Verknüpfte Formatvorlagen deaktivier
Optionen...

OER der Universität Hamburg – CC BY SA 4.0

Gutachten:

[Überschrift 1]

A. [Überschrift 2]

I. [Überschrift 3]

1. [Überschrift 4]

a) [Überschrift 5]

aa) [Überschrift 6]

(1) [Überschrift 7]

(a) [Überschrift 8]

(aa) [Überschrift 9]

Nun werden auch die nächsten Überschrift-Formatvorlagen von Ihnen eingerichtet. Setzen Sie hierzu die Schreibmarke hinter oder in die nächste Überschrift …

Formatvorlagen

- Alle löschen
- Standard ¶
- Kein Leerraum ¶
- Überschrift 1,Hausarbeit Übersc ¶a
- Überschrift 2 ¶a
- Überschrift 3 ¶a
- Überschrift 4 ¶a
- Überschrift 5 ¶a
- Überschrift 6 ¶a
- Überschrift 7 ¶a
- Überschrift 8 ¶a
- Überschrift 9 ¶a
- Titel ¶a
- Untertitel ¶a
- Schwache Hervorhebung a
- Hervorhebung a
- Intensive Hervorhebung a
- Fett a
- Zitat ¶a
- Intensives Zitat ¶a
- Schwacher Verweis a
- Intensiver Verweis a
- Buchtitel a
- Listenabsatz ¶
- Fußzeile1 ¶a
- Kopfzeile ¶a

Vorschau anzeigen
Verknüpfte Formatvorlagen deaktivier
Optionen...

OER der Universität Hamburg – CC BY SA 4.0

Step-by-Step-Manual_Korr_HausarbeitJura__Formatvorlagen - Word

Datei | Start | Einfügen | Entwurf | Layout | Verweise | Sendungen | Überprüfen | Ansicht | Citavi | Was möchten Sie tun? | Anmelden | Freigeben

Einfügen | Ausschneiden | Kopieren | Format übertragen | Zwischenablage

Calibri Light | 13 | Schriftart

Absatz

¶ Standard | ¶ Kein Lee... | Hausarbei... | Überschrif... | Überschrif... | Überschrif... | Überschrif... | Überschrif... | Überschrif... | Überschrif... | Überschrif... | Überschrif... | Titel | Untertitel | Schwache... | Formatvorlagen

Suchen | Ersetzen | Markieren | Bearbeiten

Gutachten:

[Überschrift 1]

A. [Überschrift 2]

I. [Überschrift 3]

1. [Überschrift 4]

a) [Überschrift 5]

aa) [Überschrift 6]

(1) [Überschrift 7]

(a) [Überschrift 8]

(aa) [Überschrift 9]

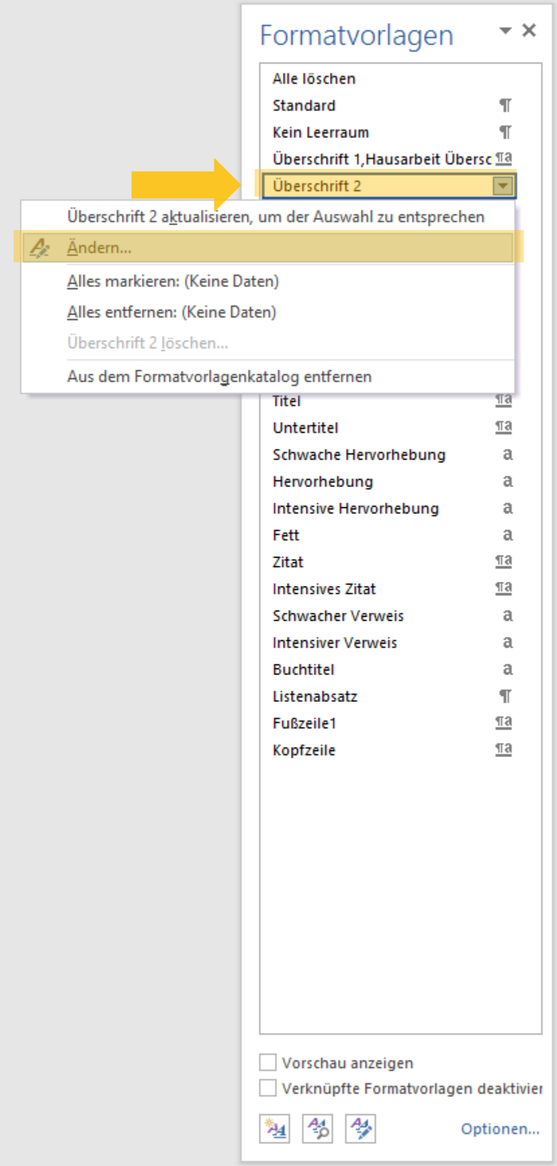

... und klicken Sie per Rechtsklick auf die entsprechende Formatvorlage „Überschrift 2“ und dann auf den Punkt „Ändern“.

Seite 3 von 4 | 109 Wörter | 120 %

OER der Universität Hamburg – CC BY SA 4.0

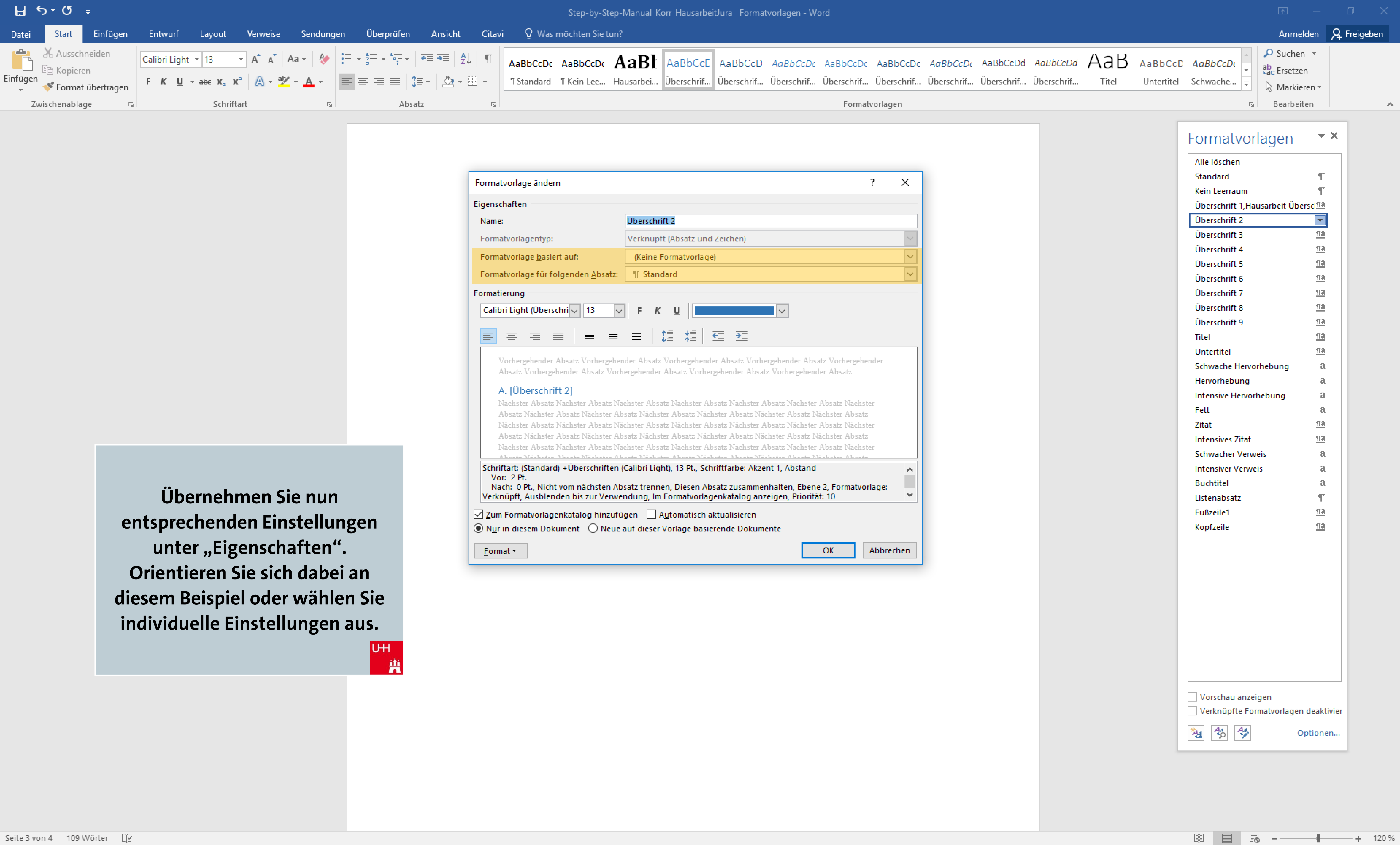

Übernehmen Sie nun entsprechenden Einstellungen unter „Eigenschaften“. Orientieren Sie sich dabei an diesem Beispiel oder wählen Sie individuelle Einstellungen aus.

OER der Universität Hamburg – CC BY SA 4.0

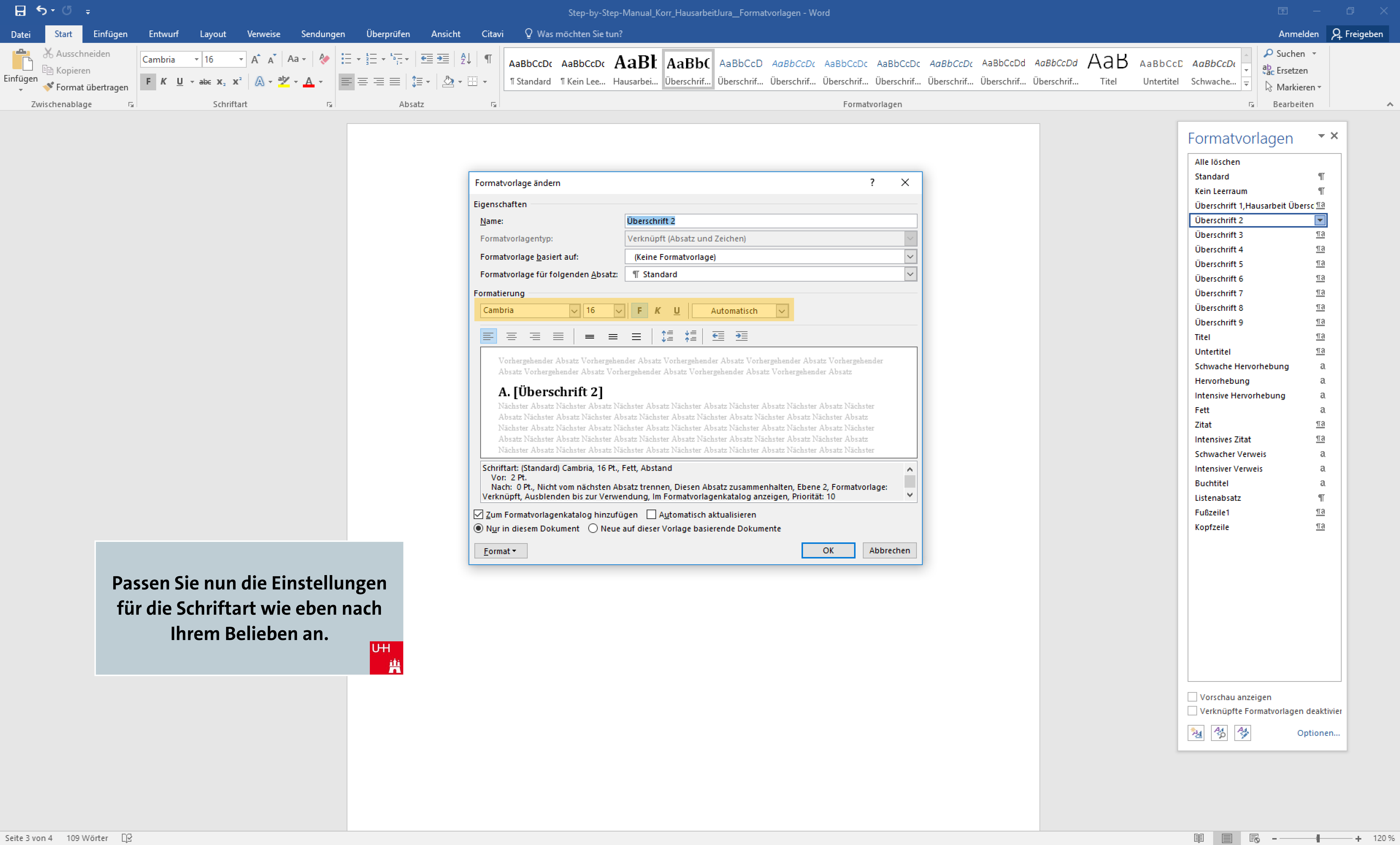

Passen Sie nun die Einstellungen für die Schriftart wie eben nach Ihrem Belieben an.

OER der Universität Hamburg – CC BY SA 4.0

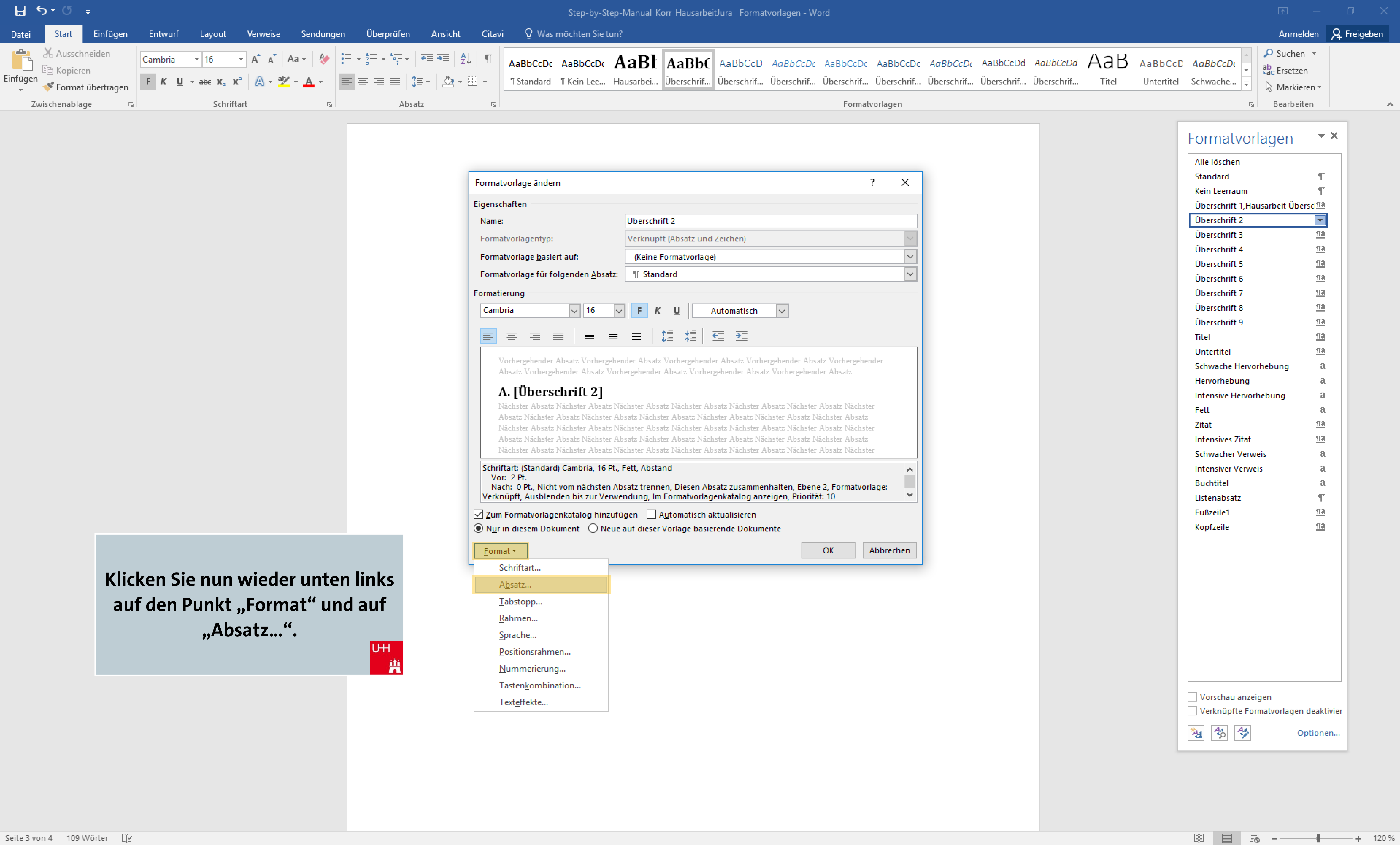

Klicken Sie nun wieder unten links auf den Punkt „Format“ und auf „Absatz...“.

OER der Universität Hamburg – CC BY SA 4.0

Setzen Sie hier Ihre Einstellungen fort. Wir empfehlen möglichst die gleichen Abstände, wie Sie sie auch für „Überschrift 1“ gesetzt hatten. Sie können diese aber auch für jede Überschriften-Formatvorlage unterschiedlich anlegen.

OER der Universität Hamburg – CC BY SA 4.0

Bestätigen Sie Ihre Einstellungen wieder mit „OK“.

OER der Universität Hamburg – CC BY SA 4.0

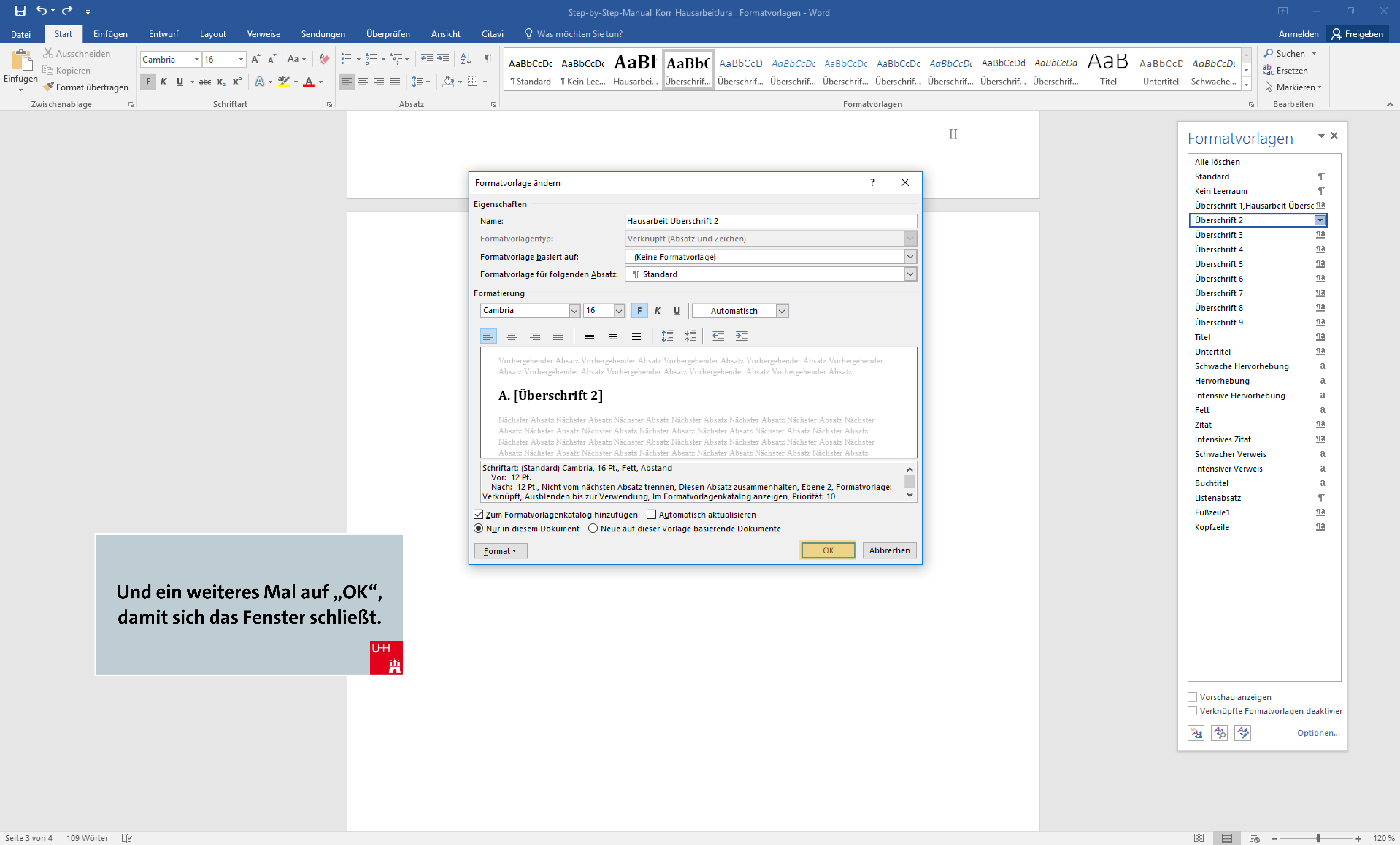

Und ein weiteres Mal auf „OK“, damit sich das Fenster schließt.

OER der Universität Hamburg – CC BY SA 4.0

[Überschrift 1]

A. [Überschrift 2]

I. [Überschrift 3]
1. [Überschrift 4]
a) [Überschrift 5]
aa) [Überschrift 6]
(1) [Überschrift 7]
(a) [Überschrift 8]
(aa) [Überschrift 9]

Ihre Einstellungen werden wieder direkt übernommen.

OER der Universität Hamburg – CC BY SA 4.0

II

[Überschrift 1]

A. [Überschrift 2]

I. [Überschrift 3]
1. [Überschrift 4]
a) [Überschrift 5]
aa) [Überschrift 6]
(1) [Überschrift 7]
(a) [Überschrift 8]
(aa) [Überschrift 9]

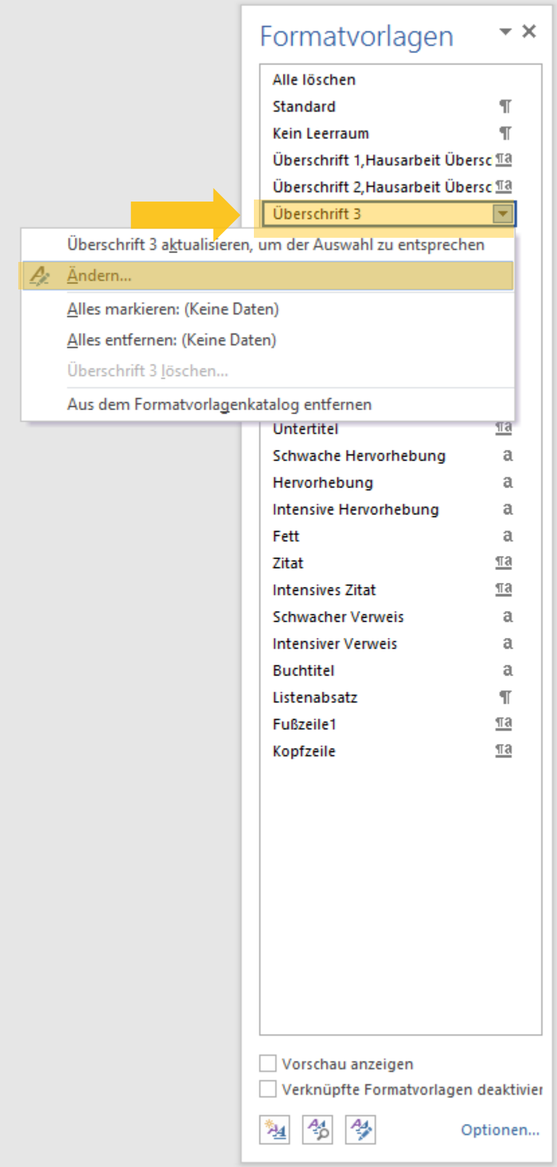

Um auch alle anderen Überschriften einzurichten, wiederholen Sie nun alle Einstellungsänderungen für die übrigen Formatvorlagen „Überschrift 3“ bis „Überschrift 9“.

OER der Universität Hamburg – CC BY SA 4.0

Step-by-Step-Manual_Korr_HausarbeitJura_Formatvorlagen - Word

Datei Start Einfügen Entwurf Layout Verweise Sendungen Überprüfen Ansicht Citavi Was möchten Sie tun? Anmelden Freigeben

Einfügen Ausschneiden Kopieren Format übertragen — Zwischenablage

Cambria 16 — Schriftart

Absatz

¶ Standard | ¶ Kein Lee... | Hausarbei... | Titel | Untertitel | Schwache... — Formatvorlagen

Suchen Ersetzen Markieren — Bearbeiten

[Überschrift 1]

A. [Überschrift 2]

I. [Überschrift 3]

1. [Überschrift 4]

a) [Überschrift 5]

aa) [Überschrift 6]

(1) [Überschrift 7]

(a) [Überschrift 8]

(aa) [Überschrift 9]

Haben Sie alle Änderungen entsprechend vorgenommen, haben Sie diesen zweiten Teilschritt erfolgreich geschafft.

Formatvorlagen

- Alle löschen
- Standard ¶
- Kein Leerraum ¶
- Überschrift 1,Hausarbeit Übersc ¶a
- Überschrift 2,Hausarbeit Übersc ¶a
- Überschrift 3,Hausarbeit Übersc ¶a
- Überschrift 4,Hausarbeit Übersc ¶a
- Überschrift 5,Hausarbeit Übersc ¶a
- Überschrift 6,Hausarbeit Übersc ¶a
- Überschrift 7,Hausarbeit Übersc ¶a
- Überschrift 8,Hausarbeit Übersc ¶a
- Überschrift 9,Hausarbeit Übersc ¶a
- Titel ¶a
- Untertitel ¶a
- Schwache Hervorhebung a
- Hervorhebung a
- Intensive Hervorhebung a
- Fett a
- Zitat ¶a
- Intensives Zitat ¶a
- Schwacher Verweis a
- Intensiver Verweis a
- Buchtitel a
- Listenabsatz ¶
- Fußzeile1 ¶a
- Kopfzeile ¶a

Vorschau anzeigen
Verknüpfte Formatvorlagen deaktivier
Optionen...

Seite 3 von 4 109 Wörter 120 %

OER der Universität Hamburg – CC BY SA 4.0

Formatvorlagen (Alt+Strg+Umschalt+S)

Zeigen Sie eine Vorschau der Textformatvorlagen in Word an, verwalten Sie diese, und passen Sie sie an.

Verwenden Sie das Fenster, um Formatierungsdetails für jede Formatvorlage anzuzeigen und zu bearbeiten, neue Formatvorlagen zu erstellen und eine schnelle Vorschau von Formatvorlagen in Ihrem Dokument anzuzeigen.

Sie können Formatvorlagen auch so aktualisieren, dass sie ausgewähltem Text entsprechen.

Sachverhalt
Literaturverzeichnis
Inhaltsverzeichnis

Für die Überschriften „Sachverhalt“, „Literaturverzeichnis“ und „Inhaltsverzeichnis“ legen Sie nun auch eigene Formatvorlagen an. Setzen Sie die Schreibmarke hierfür hinter oder in einen der Begriffe.

OER der Universität Hamburg – CC BY SA 4.0

Formatvorlagen (Alt+Strg+Umschalt+S)

Zeigen Sie eine Vorschau der Textformatvorlagen in Word an, verwalten Sie diese, und passen Sie sie an.

Verwenden Sie das Fenster, um Formatierungsdetails für jede Formatvorlage anzuzeigen und zu bearbeiten, neue Formatvorlagen zu erstellen und eine schnelle Vorschau von Formatvorlagen in Ihrem Dokument anzuzeigen.

Sie können Formatvorlagen auch so aktualisieren, dass sie ausgewähltem Text entsprechen.

Sachverhalt
Literaturverzeichnis
Inhaltsverzeichnis

Rufen Sie unter „Start“ und Klick auf den kleinen schwarzen Pfeil unter dem Formatvorlagen-Balken das Formatvorlagen-Fenster auf.

OER der Universität Hamburg – CC BY SA 4.0

Sachverhalt
Literaturverzeichnis
Inhaltsverzeichnis

Gehen Sie nun zur Formatvorlagen-Liste auf das kleine „*AA“-Zeichen links in der Ecke.

OER der Universität Hamburg – CC BY SA 4.0

Sachverhalt
Literaturverzeichnis
Inhaltsverzeichnis

Dieser kleine Button steht für „Neue Formatvorlage“.

OER der Universität Hamburg – CC BY SA 4.0

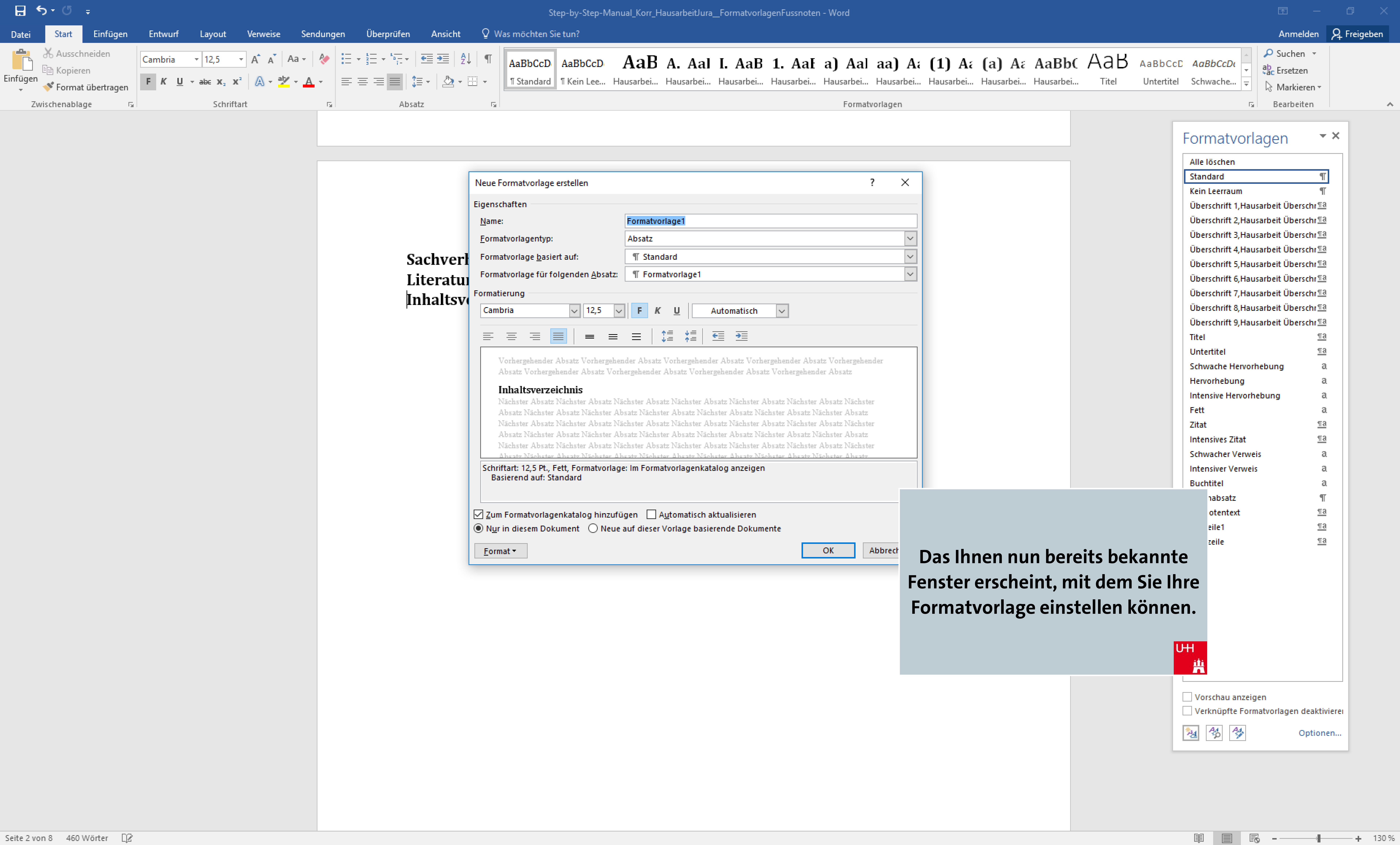

Das Ihnen nun bereits bekannte Fenster erscheint, mit dem Sie Ihre Formatvorlage einstellen können.

OER der Universität Hamburg – CC BY SA 4.0

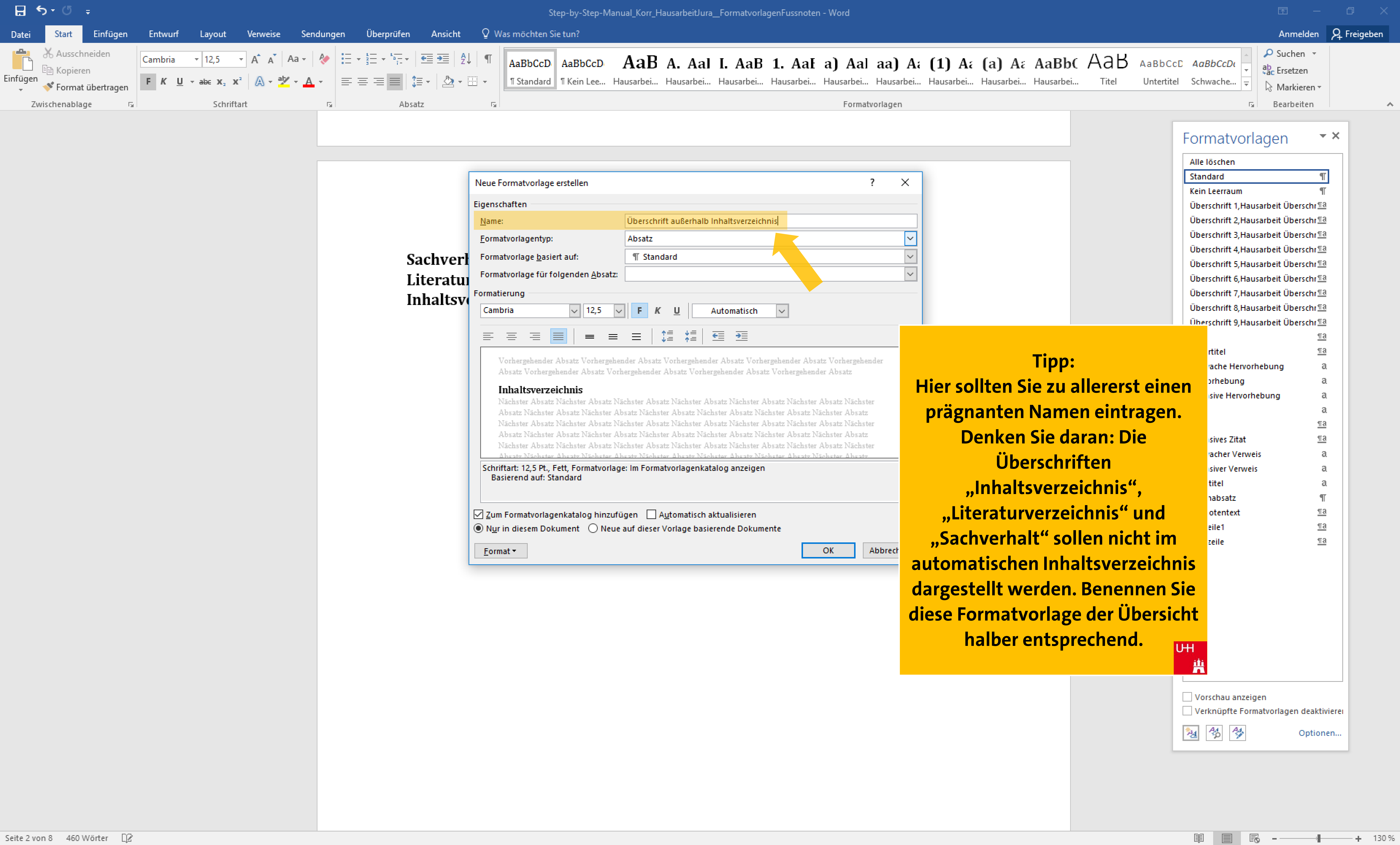

Tipp:
Hier sollten Sie zu allererst einen prägnanten Namen eintragen. Denken Sie daran: Die Überschriften „Inhaltsverzeichnis“, „Literaturverzeichnis“ und „Sachverhalt“ sollen nicht im automatischen Inhaltsverzeichnis dargestellt werden. Benennen Sie diese Formatvorlage der Übersicht halber entsprechend.

OER der Universität Hamburg – CC BY SA 4.0

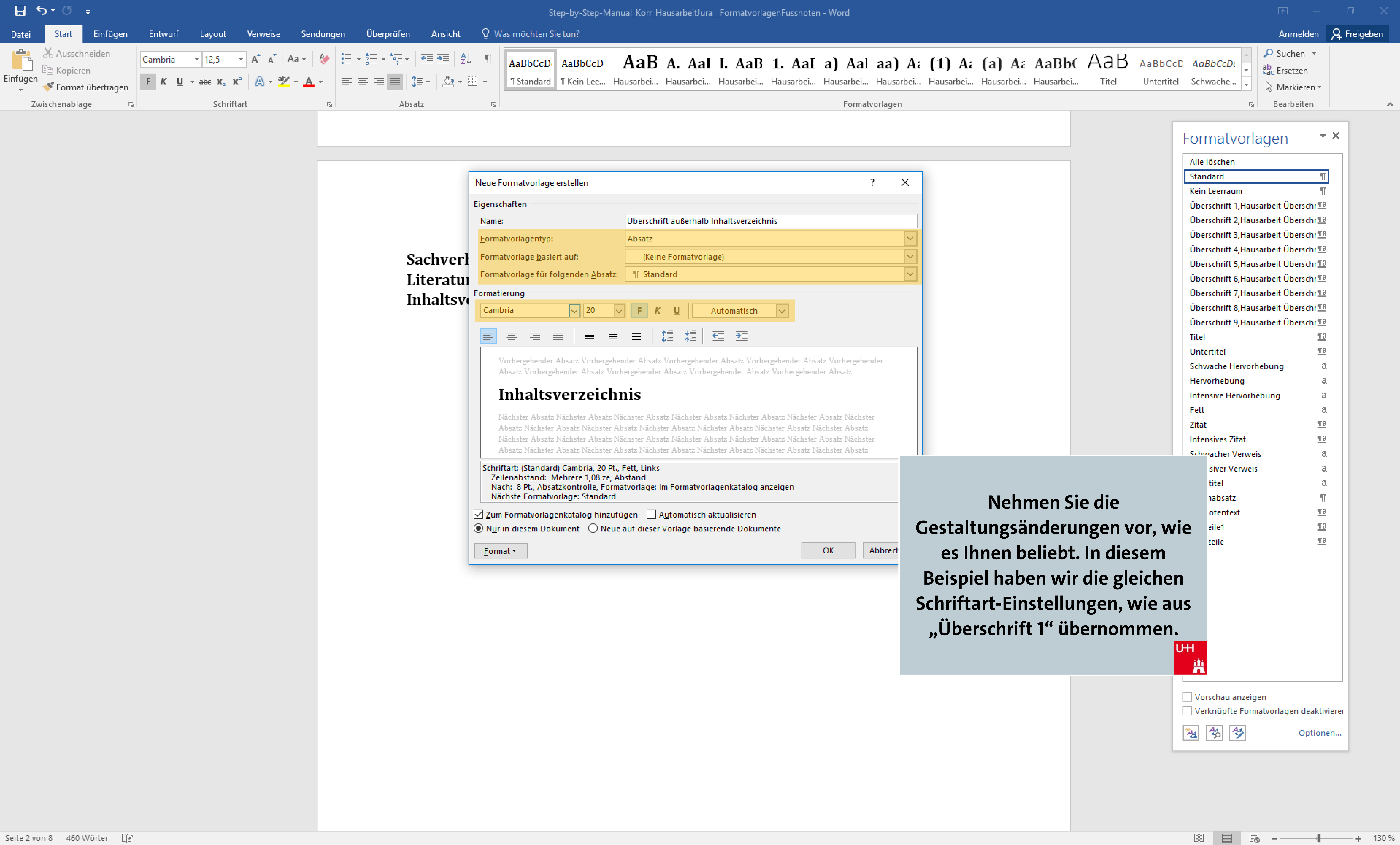

Nehmen Sie die Gestaltungsänderungen vor, wie es Ihnen beliebt. In diesem Beispiel haben wir die gleichen Schriftart-Einstellungen, wie aus „Überschrift 1“ übernommen.

OER der Universität Hamburg – CC BY SA 4.0

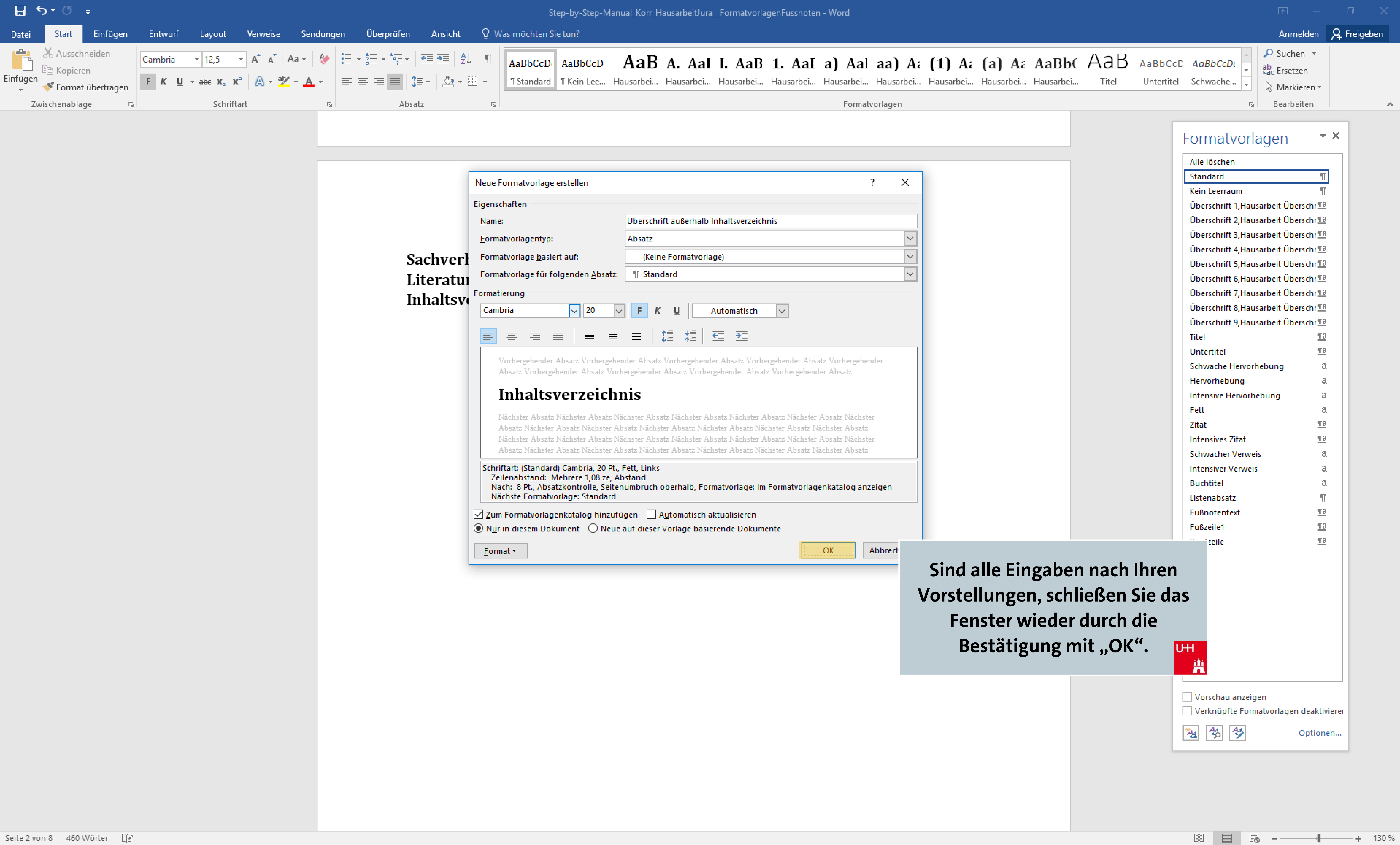

Sind alle Eingaben nach Ihren Vorstellungen, schließen Sie das Fenster wieder durch die Bestätigung mit „OK“.

OER der Universität Hamburg – CC BY SA 4.0

Sachverhalt
Literaturverzeichnis
Inhaltsverzeichnis

Formatvorlagen

Alle löschen
Standard
Überschrift außerhalb Inhaltsverze
Kein Leerraum
Überschrift 1,Hausarbeit Überschr
Überschrift 2,Hausarbeit Überschr
Überschrift 3,Hausarbeit Überschr
Überschrift 4,Hausarbeit Überschr
Überschrift 5,Hausarbeit Überschr
Überschrift 6,Hausarbeit Überschr
Überschrift 7,Hausarbeit Überschr
Überschrift 8,Hausarbeit Überschr
Überschrift 9,Hausarbeit Überschr
Titel
Untertitel
Schwache Hervorhebung
Hervorhebung
Intensive Hervorhebung
Fett
Zitat
Intensives Zitat
Schwacher Verweis
Intensiver Verweis
Buchtitel
Listenabsatz
Fußzeile1
zeile

Vorschau anzeigen
Verknüpfte Formatvorlagen deaktivieren
Optionen...

Die Einstellungen wurden entsprechend übernommen.

OER der Universität Hamburg – CC BY SA 4.0

Sachverhalt
Literaturverzeichnis

Inhaltsverzeichnis

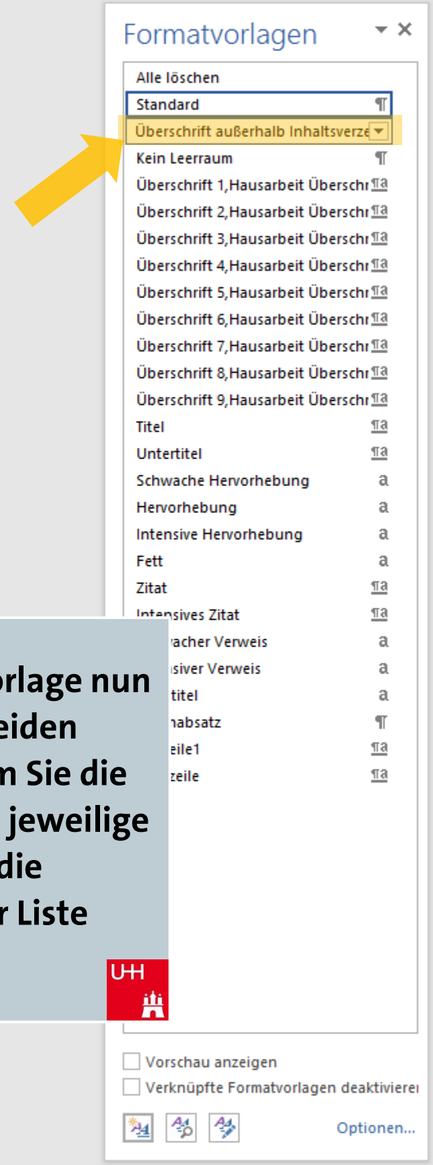

Weisen Sie die Formatvorlage nun auch den übrigen beiden Überschriften zu, indem Sie die Schreibmarke hinter das jeweilige Wort setzen und die Formatvorlage in der Liste anwählen.

OER der Universität Hamburg – CC BY SA 4.0

Sachverhalt

Literaturverzeichnis

Inhaltsverzeichnis

Formatvorlagen

Alle löschen
Standard
Überschrift außerhalb Inhaltsverze
Kein Leerraum
Überschrift 1,Hausarbeit Überschr
Überschrift 2,Hausarbeit Überschr
Überschrift 3,Hausarbeit Überschr
Überschrift 4,Hausarbeit Überschr
Überschrift 5,Hausarbeit Überschr
Überschrift 6,Hausarbeit Überschr
Überschrift 7,Hausarbeit Überschr
Überschrift 8,Hausarbeit Überschr
Überschrift 9,Hausarbeit Überschr
Titel
Untertitel
Schwache Hervorhebung
Hervorhebung
Intensive Hervorhebung
Fett
Zitat
Intensives Zitat
Schwacher Verweis
Intensiver Verweis
Buchtitel
Listenabsatz
Fußzeile1
Kopfzeile

Vorschau anzeigen
Verknüpfte Formatvorlagen deaktivieren
Optionen...

Alle Überschriften sind nun wie gewünscht formatiert!

OER der Universität Hamburg – CC BY SA 4.0

Sachverhalt

Literaturverzeichnis

Inhaltsverzeichnis

Trennen Sie nun die einzelnen Abschnitte voneinander, damit jede Überschrift auf einer eigenen Seite steht.

OER der Universität Hamburg – CC BY SA 4.0

Step-by-Step-Manual_Korr_HausarbeitJura__Inhaltsverzeichnis2 - Word

Datei | Start | Einfügen | Entwurf | Layout | Verweise | Sendungen | Überprüfen | Ansicht | Was möchten Sie tun? | Anmelden | Freigeben

Seiten-ränder | Ausrichtung | Format | Spalten | Seite einrichten

Umbrüche | Einzug | Abstand

Position | Textumbruch | Ebene nach vorne | Ebene nach hinten | Auswahlbereich | Ausrichten | Gruppieren | Drehen | Anordnen

Seitenumbrüche

Seite
Den Punkt markieren, an dem eine Seite endet und die nächste Seite beginnt.

Spalte
Angeben, dass der auf den Spaltenumbruch folgende Text in der nächsten Spalte beginnt.

Textumbruch
Objekte umgebenden Text auf Webseiten trennen, z. B. Beschriftungstext vom Textkörper.

Abschnittsumbrüche

Nächste Seite
Einen Abschnittsumbruch einfügen und den neuen Abschnitt auf der nächsten Seite beginnen.

Fortlaufend
Einen Abschnittsumbruch einfügen und den neuen Abschnitt auf derselben Seite beginnen.

Gerade Seite
Einen Abschnittsumbruch einfügen und den neuen Abschnitt auf der nächsten geraden Seite beginnen.

Ungerade Seite
Einen Abschnittsumbruch einfügen und den neuen Abschnitt auf der nächsten ungeraden Seite beginnen.

achverhalt

iteraturverzeichnis

nhaltsverzeichnis

Formatvorlagen

Alle löschen
Standard
Überschrift außerhalb Inhaltsverze
Kein Leerraum
Überschrift 1,Hausarbeit Überschr
Überschrift 2,Hausarbeit Überschr
Überschrift 3,Hausarbeit Überschr
Überschrift 4,Hausarbeit Überschr
Überschrift 5,Hausarbeit Überschr
Überschrift 6,Hausarbeit Überschr
Überschrift 7,Hausarbeit Überschr
Überschrift 8,Hausarbeit Überschr
Überschrift 9,Hausarbeit Überschr
Titel
Untertitel
Schwache Hervorhebung
Hervorhebung
Intensive Hervorhebung
Fett
Zitat
Intensives Zitat
Schwacher Verweis
Intensiver Verweis
titel
absatz
eile1
zeile

Vorschau anzeigen
Verknüpfte Formatvorlagen deaktivieren
Optionen...

… und gehen Sie über den Reiter „Layout“ und den Punkt „Umbrüche“ auf „Abschnittsumbrüche“ > „Nächste Seite“.

Seite 2 von 4 | 121 Wörter | 130 %

OER der Universität Hamburg – CC BY SA 4.0

Sachverhalt

Literaturverzeichnis

Inhaltsverzeichnis

Formatvorlagen

- Alle löschen
- Standard ¶
- Überschrift außerhalb Inhaltsverze ¶
- Kein Leerraum ¶
- Überschrift 1,Hausarbeit Überschr ¶a
- Überschrift 2,Hausarbeit Überschr ¶a
- Überschrift 3,Hausarbeit Überschr ¶a
- Überschrift 4,Hausarbeit Überschr ¶a
- Überschrift 5,Hausarbeit Überschr ¶a
- Überschrift 6,Hausarbeit Überschr ¶a
- Überschrift 7,Hausarbeit Überschr ¶a
- Überschrift 8,Hausarbeit Überschr ¶a
- Überschrift 9,Hausarbeit Überschr ¶a
- Titel ¶a
- Untertitel ¶a
- Schwache Hervorhebung a
- Hervorhebung a
- Intensive Hervorhebung a
- Fett a
- Zitat ¶a
- Intensives Zitat ¶a
- Schwacher Verweis a
- Intensiver Verweis a
- Buchtitel a
- Listenabsatz ¶
- eile1 ¶a
- zeile ¶a

Vorschau anzeigen
Verknüpfte Formatvorlagen deaktivieren
Optionen...

Der erste Teil wurde nun von den übrigen Abschnitten getrennt.

OER der Universität Hamburg – CC BY SA 4.0

Seiten-ränder Ausrichtung Format Spalten Umbrüche Zeilennummern Silbentrennung — Seite einrichten

Einzug Links: 0 cm Rechts: 0 cm — Abstand Vor: 0 Pt. Nach: 8 Pt. — Absatz

Position Textumbruch Ebene nach vorne Ebene nach hinten Auswahlbereich Ausrichten Gruppieren Drehen — Anordnen

Sachverhalt

II

Literaturverzeichnis

Inhaltsverzeichnis

Formatvorlagen

Alle löschen
Standard ¶
Überschrift außerhalb Inhaltsverze ¶
Kein Leerraum ¶
Überschrift 1,Hausarbeit Überschr ¶a
Überschrift 2,Hausarbeit Überschr ¶a
Überschrift 3,Hausarbeit Überschr ¶a
Überschrift 4,Hausarbeit Überschr ¶a
Überschrift 5,Hausarbeit Überschr ¶a
Überschrift 6,Hausarbeit Überschr ¶a
Überschrift 7,Hausarbeit Überschr ¶a
Überschrift 8,Hausarbeit Überschr ¶a
Überschrift 9,Hausarbeit Überschr ¶a
Titel ¶a
Untertitel ¶a
Schwache Hervorhebung a
Hervorhebung a
Intensive Hervorhebung a
Fett a
Zitat ¶a
Intensives Zitat ¶a
Schwacher Verweis a
Intensiver Verweis a
Buchtitel a
Listenabsatz ¶
eile1 ¶a
zeile ¶a

Vorschau anzeigen
Verknüpfte Formatvorlagen deaktivieren
Optionen...

Löschen Sie ggf überflüssige Leerzeichen, die dadurch entstanden sind ...

OER der Universität Hamburg – CC BY SA 4.0

Seiten-ränder Ausrichtung Format Spalten — Seite einrichten

Umbrüche Einzug Abstand

Position Textumbruch Ebene nach vorne Ebene nach hinten Auswahlbereich Ausrichten Gruppieren Drehen — Anordnen

Seitenumbrüche

Seite
Den Punkt markieren, an dem eine Seite endet und die nächste Seite beginnt.

Spalte
Angeben, dass der auf den Spaltenumbruch folgende Text in der nächsten Spalte beginnt.

Textumbruch
Objekte umgebenden Text auf Webseiten trennen, z. B. Beschriftungstext vom Textkörper.

Abschnittsumbrüche

Nächste Seite
Einen Abschnittsumbruch einfügen und den neuen Abschnitt auf der nächsten Seite beginnen.

Fortlaufend
Einen Abschnittsumbruch einfügen und den neuen Abschnitt auf derselben Seite beginnen.

Gerade Seite
Einen Abschnittsumbruch einfügen und den neuen Abschnitt auf der nächsten geraden Seite beginnen.

Ungerade Seite
Einen Abschnittsumbruch einfügen und den neuen Abschnitt auf der nächsten ungeraden Seite beginnen.

Sachverhalt

Literaturverzeichnis

Inhaltsverzeichnis

Formatvorlagen

Alle löschen
Standard
Überschrift außerhalb Inhaltsverze
Kein Leerraum
Überschrift 1,Hausarbeit Überschr
Überschrift 2,Hausarbeit Überschr
Überschrift 3,Hausarbeit Überschr
Überschrift 4,Hausarbeit Überschr
Überschrift 5,Hausarbeit Überschr
Überschrift 6,Hausarbeit Überschr
Überschrift 7,Hausarbeit Überschr
Überschrift 8,Hausarbeit Überschr
Überschrift 9,Hausarbeit Überschr
Titel
Untertitel
Schwache Hervorhebung
Hervorhebung
Intensive Hervorhebung
Fett
Zitat
Intensives Zitat
Schwacher Verweis
Intensiver Verweis
Buchtitel
Listenabsatz

Vorschau anzeigen
Verknüpfte Formatvorlagen deaktivieren
Optionen...

... und setzen dann auch für die übrigen Überschriften die Abschnittsumbrüche.

OER der Universität Hamburg – CC BY SA 4.0

Sachverhalt

Literaturverzeichnis

Inhaltsverzeichnis

Formatvorlagen

- Alle löschen
- Standard ¶
- Überschrift außerhalb Inhaltsverze ¶
- Kein Leerraum ¶
- Überschrift 1,Hausarbeit Überschr ¶a
- Überschrift 2,Hausarbeit Überschr ¶a
- Überschrift 3,Hausarbeit Überschr ¶a
- Überschrift 4,Hausarbeit Überschr ¶a
- Überschrift 5,Hausarbeit Überschr ¶a
- Überschrift 6,Hausarbeit Überschr ¶a
- Überschrift 7,Hausarbeit Überschr ¶a
- Überschrift 8,Hausarbeit Überschr ¶a
- Überschrift 9,Hausarbeit Überschr ¶a
- Titel ¶a
- Untertitel ¶a
- Schwache Hervorhebung a
- Hervorhebung a
- Intensive Hervorhebung a
- Fett a
- Zitat ¶a
- Intensives Zitat ¶a
- Schwacher Verweis a
- Intensiver Verweis a
- Buchtitel a
- Listenabsatz ¶
- eile1 ¶a
- zeile ¶a

Vorschau anzeigen
Verknüpfte Formatvorlagen deaktiviere
Optionen...

Alle Abschnitte Ihrer Hausarbeit wurden nun korrekt angelegt!

OER der Universität Hamburg – CC BY SA 4.0

5. SCHRITT:
FORMATVORLAGEN
B) AUFZÄHLUNGSZEICHEN EINRICHTEN

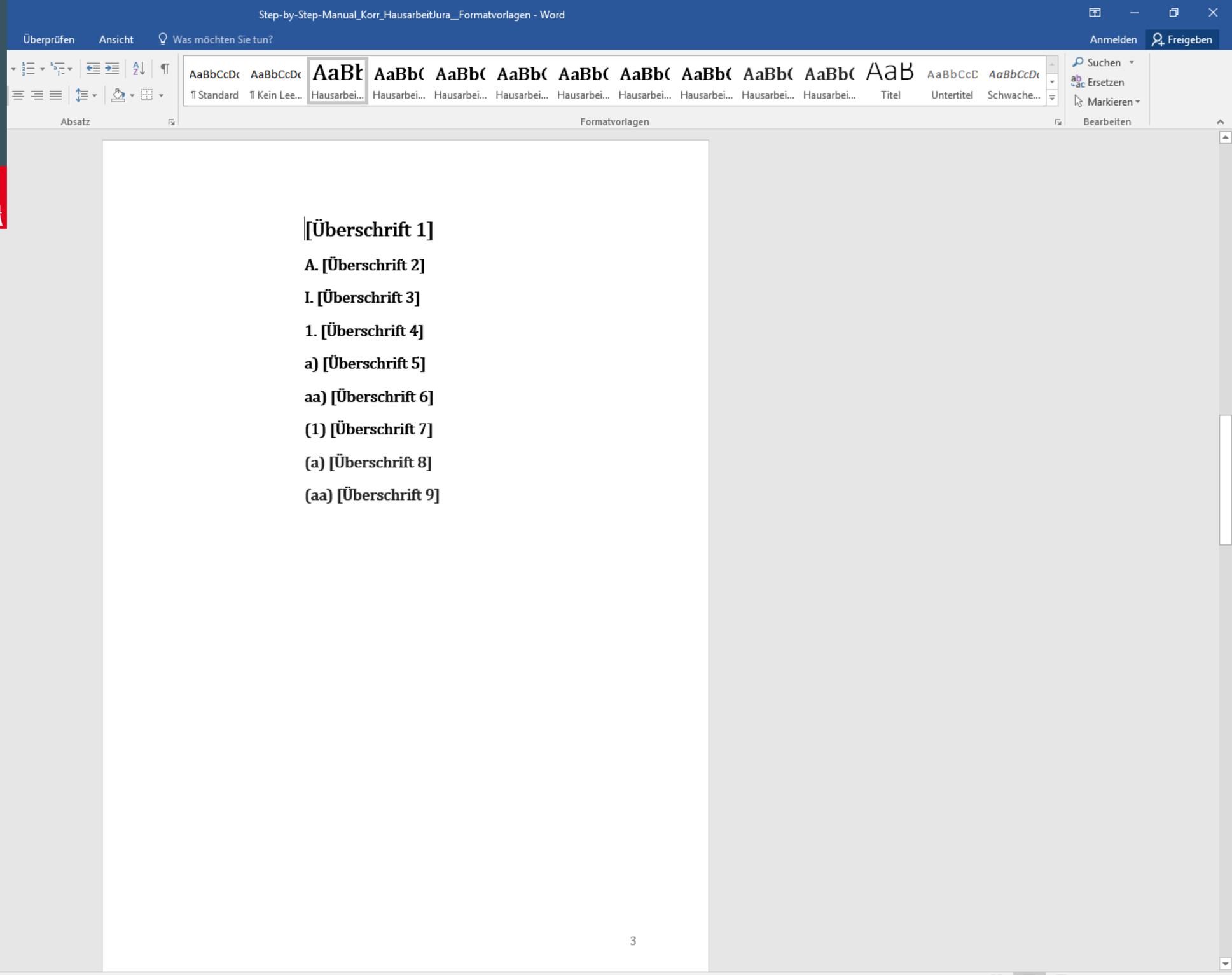

OER der Universität Hamburg – CC BY SA 4.0

[Überschrift 1]

A. [Überschrift 2]

I. [Überschrift 3]

1. [Überschrift 4]

a) [Überschrift 5]

aa) [Überschrift 6]

(1) [Überschrift 7]

(a) [Überschrift 8]

(aa) [Überschrift 9]

Nun fehlt noch die automatisierte Nummerierung Ihrer Überschriften.

OER der Universität Hamburg – CC BY SA 4.0

Handlungskomplex 1:
Das Geschehen in der Bank

A. Strafbarkeit des A

I. Strafbarkeit gem. § 249 StGB

1. Tatbestand

a) Objektiver Tatbestand

aa) Qualifizierendes Nötigungsmittel

bb) Wegnahme

(1) Bruch fremden Gewahrsams

(2) Begründung neuen Gewahrsams

cc) Kausalität und objektive Zurechnung

b) Zwischenergebnis

2. Subjektiver Tatbestand

II. Rechtswidirigkeit

III. Schuld

B. Strafbarkeit des B

Handlungskomplex 2: Die Flucht

Wie bereits beschrieben, müssen die Überschriften des Gutachtens nach dem alphanumerischen Gliederungssystem untergliedert werden.

OER der Universität Hamburg – CC BY SA 4.0

Gliederungsebene 1

Handlungskomplex 1:
Das Geschehen in der Bank

A. Strafbarkeit des A

I. Strafbarkeit gem. § 249 StGB

1. Tatbestand

a) Objektiver Tatbestand

aa) Qualifizierendes Nötigungsmittel

bb) Wegnahme

(1) Bruch fremden Gewahrsams

(2) Begründung neuen Gewahrsams

cc) Kausalität und objektive Zurechnung

b) Zwischenergebnis

2. Subjektiver Tatbestand

II. Rechtswidirigkeit

III. Schuld

B. Strafbarkeit des B

Hier ein Gliederungsbeispiel aus dem Strafrecht, mit 7 Gliederungsebenen.

Gliederungsebene 1

Handlungskomplex 2: Die Flucht

OER der Universität Hamburg – CC BY SA 4.0

Gliederungsebene 2

Handlungskomplex 1:
Das Geschehen in der Bank

A. Strafbarkeit des A

I. Strafbarkeit gem. § 249 StGB

1. Tatbestand

a) Objektiver Tatbestand

aa) Qualifizierendes Nötigungsmittel

bb) Wegnahme

(1) Bruch fremden Gewahrsams

(2) Begründung neuen Gewahrsams

cc) Kausalität und objektive Zurechnung

b) Zwischenergebnis

2. Subjektiver Tatbestand

II. Rechtswidirigkeit

III. Schuld

Gliederungsebene 2

B. Strafbarkeit des B

Handlungskomplex 2: Die Flucht

Formatvorlagen

Alle löschen
Standard ¶
Kein Leerraum ¶
Überschrift 1,Hausarbeit Übersc ¶a
Überschrift 2,Hausarbeit Übersc ¶a
Überschrift 3,Hausarbeit Übersc ¶a
Überschrift 4,Hausarbeit Übersc ¶a
Überschrift 5,Hausarbeit Übersc ¶a
Überschrift 6,Hausarbeit Übersc ¶a
Überschrift 7,Hausarbeit Übersc ¶a
Überschrift 8,Hausarbeit Übersc ¶a
Überschrift 9,Hausarbeit Übersc ¶a
Titel ¶a
Untertitel ¶a
Schwache Hervorhebung a
Hervorhebung a
Intensive Hervorhebung a
Fett a
Zitat ¶a
Intensives Zitat ¶a
Schwacher Verweis a
Intensiver Verweis a
Buchtitel a
Listenabsatz ¶
Fußzeile1 ¶a
Kopfzeile ¶a

Vorschau anzeigen
Verknüpfte Formatvorlagen deaktivier
Optionen...

Hier ein Gliederungsbeispiel aus dem Strafrecht, mit 7 Gliederungsebenen.

OER der Universität Hamburg – CC BY SA 4.0

Gliederungsebene 3

Handlungskomplex 1:
Das Geschehen in der Bank

A. Strafbarkeit des A

I. Strafbarkeit gem. § 249 StGB

1. Tatbestand

a) Objektiver Tatbestand

aa) Qualifizierendes Nötigungsmittel

bb) Wegnahme

(1) Bruch fremden Gewahrsams

(2) Begründung neuen Gewahrsams

cc) Kausalität und objektive Zurechnung

b) Zwischenergebnis

2. Subjektiver Tatbestand

Gliederungsebene 3

II. Rechtswidirigkeit

III. Schuld

B. Strafbarkeit des B

Handlungskomplex 2: Die Flucht

4

Hier ein Gliederungsbeispiel aus dem Strafrecht, mit 7 Gliederungsebenen.

OER der Universität Hamburg – CC BY SA 4.0

Gliederungsebene 4

Handlungskomplex 1:
Das Geschehen in der Bank

A. Strafbarkeit des A

I. Strafbarkeit gem. § 249 StGB

1. Tatbestand

a) Objektiver Tatbestand

aa) Qualifizierendes Nötigungsmittel

bb) Wegnahme

(1) Bruch fremden Gewahrsams

(2) Begründung neuen Gewahrsams

cc) Kausalität und objektive Zurechnung

b) Zwischenergebnis

Gliederungsebene 4

2. Subjektiver Tatbestand

II. Rechtswidirigkeit

III. Schuld

B. Strafbarkeit des B

Handlungskomplex 2: Die Flucht

4

Hier ein Gliederungsbeispiel aus dem Strafrecht, mit 7 Gliederungsebenen.

Formatvorlagen

Alle löschen
Standard ¶
Kein Leerraum ¶
Überschrift 1,Hausarbeit Übersc ¶a
Überschrift 2,Hausarbeit Übersc ¶a
Überschrift 3,Hausarbeit Übersc ¶a
Überschrift 4,Hausarbeit Übersc ¶a
Überschrift 5,Hausarbeit Übersc ¶a
Überschrift 6,Hausarbeit Übersc ¶a
Überschrift 7,Hausarbeit Übersc ¶a
Überschrift 8,Hausarbeit Übersc ¶a
Überschrift 9,Hausarbeit Übersc ¶a
Titel ¶a
Untertitel ¶a
Schwache Hervorhebung a
Hervorhebung a
Intensive Hervorhebung a
Fett a
Zitat ¶a
Intensives Zitat ¶a
Schwacher Verweis a
Intensiver Verweis a
Buchtitel a
Listenabsatz ¶
Fußzeile1 ¶a
Kopfzeile ¶a

Vorschau anzeigen
Verknüpfte Formatvorlagen deaktivier
Optionen...

OER der Universität Hamburg – CC BY SA 4.0

Gliederungsebene 5

Handlungskomplex 1:
Das Geschehen in der Bank

A. Strafbarkeit des A

I. Strafbarkeit gem. § 249 StGB

1. Tatbestand

a) Objektiver Tatbestand

aa) Qualifizierendes Nötigungsmittel

bb) Wegnahme

(1) Bruch fremden Gewahrsams

(2) Begründung neuen Gewahrsams

cc) Kausalität und objektive Zurechnung

Gliederungsebene 5

b) Zwischenergebnis

2. Subjektiver Tatbestand

II. Rechtswidirigkeit

III. Schuld

B. Strafbarkeit des B

Handlungskomplex 2: Die Flucht

Hier ein Gliederungsbeispiel aus dem Strafrecht, mit 7 Gliederungsebenen.

Formatvorlagen

Alle löschen
Standard ¶
Kein Leerraum ¶
Überschrift 1,Hausarbeit Übersc ¶a
Überschrift 2,Hausarbeit Übersc ¶a
Überschrift 3,Hausarbeit Übersc ¶a
Überschrift 4,Hausarbeit Übersc ¶a
Überschrift 5,Hausarbeit Übersc ¶a
Überschrift 6,Hausarbeit Übersc ¶a
Überschrift 7,Hausarbeit Übersc ¶a
Überschrift 8,Hausarbeit Übersc ¶a
Überschrift 9,Hausarbeit Übersc ¶a
Titel ¶a
Untertitel ¶a
Schwache Hervorhebung a
Hervorhebung a
Intensive Hervorhebung a
Fett a
Zitat ¶a
Intensives Zitat ¶a
Schwacher Verweis a
Intensiver Verweis a
Buchtitel a
Listenabsatz ¶
Fußzeile1 ¶a
Kopfzeile ¶a

Vorschau anzeigen
Verknüpfte Formatvorlagen deaktivier
Optionen...

OER der Universität Hamburg – CC BY SA 4.0

Gliederungsebene 6

Handlungskomplex 1:
Das Geschehen in der Bank

A. Strafbarkeit des A

I. Strafbarkeit gem. § 249 StGB

1. Tatbestand

a) Objektiver Tatbestand

aa) Qualifizierendes Nötigungsmittel

bb) Wegnahme

(1) Bruch fremden Gewahrsams

(2) Begründung neuen Gewahrsams

Gliederungsebene 6

cc) Kausalität und objektive Zurechnung

b) Zwischenergebnis

2. Subjektiver Tatbestand

II. Rechtswidirigkeit

III. Schuld

B. Strafbarkeit des B

Handlungskomplex 2: Die Flucht

Hier ein Gliederungsbeispiel aus dem Strafrecht, mit 7 Gliederungsebenen.

OER der Universität Hamburg – CC BY SA 4.0

Gliederungsebene 7

Hier ein Gliederungsbeispiel aus dem Strafrecht, mit 7 Gliederungsebenen.

Handlungskomplex 1:
Das Geschehen in der Bank

A. Strafbarkeit des A

I. Strafbarkeit gem. § 249 StGB

1. Tatbestand

a) Objektiver Tatbestand

aa) Qualifizierendes Nötigungsmittel

bb) Wegnahme

(1) Bruch fremden Gewahrsams

(2) Begründung neuen Gewahrsams

cc) Kausalität und objektive Zurechnung

b) Zwischenergebnis

2. Subjektiver Tatbestand

II. Rechtswidirigkeit

III. Schuld

B. Strafbarkeit des B

Handlungskomplex 2: Die Flucht

Formatvorlagen

Alle löschen
Standard ¶
Kein Leerraum ¶
Überschrift 1,Hausarbeit Übersc ¶a
Überschrift 2,Hausarbeit Übersc ¶a
Überschrift 3,Hausarbeit Übersc ¶a
Überschrift 4,Hausarbeit Übersc ¶a
Überschrift 5,Hausarbeit Übersc ¶a
Überschrift 6,Hausarbeit Übersc ¶a
Überschrift 7,Hausarbeit Übersc ¶a
Überschrift 8,Hausarbeit Übersc ¶a
Überschrift 9,Hausarbeit Übersc ¶a
Titel ¶a
Untertitel ¶a
Schwache Hervorhebung a
Hervorhebung a
Intensive Hervorhebung a
Fett a
Zitat ¶a
Intensives Zitat ¶a
Schwacher Verweis a
Intensiver Verweis a
Buchtitel a
Listenabsatz ¶
Fußzeile1 ¶a
Kopfzeile ¶a

Vorschau anzeigen
Verknüpfte Formatvorlagen deaktivier
Optionen...

OER der Universität Hamburg – CC BY SA 4.0

[Überschrift 1]

A. [Überschrift 2]

I. [Überschrift 3]

1. [Überschrift 4]

a) [Überschrift 5]

aa) [Überschrift 6]

(1) [Überschrift 7]

(a) [Überschrift 8]

(aa) [Überschrift 9]

Um diesen letzten Schritt für Ihre Überschriften korrekt einzurichten, müssen daher zuerst die Schreibmarke hinter oder in Ihre erste Überschrift aus der vorläufigen Gliederung setzen.

OER der Universität Hamburg – CC BY SA 4.0

Step-by-Step-Manual_Korr_HausarbeitJura__FormatvorlagenNummerierung - Word

Datei | Start | Einfügen | Entwurf | Layout | Verweise | Sendungen | Überprüfen | Ansicht | Citavi | Was möchten Sie tun? | Anmelden | Freigeben

Einfügen | Ausschneiden | Kopieren | Format übertragen | Zwischenablage

Cambria | 20 | Schriftart

Absatz

¶ Standard | ¶ Kein Lee... | Hausarbei... | Hausarbei... | Hausarbei... | Hausarbei... | Hausarbei... | Hausarbei... | Hausarbei... | Hausarbei... | Hausarbei... | Titel | Untertitel | Schwache... | Formatvorlagen

Suchen | Ersetzen | Markieren | Bearbeiten

[Überschrift 1]

A. [Überschrift 2]

I. [Überschrift 3]

1. [Überschrift 4]

a) [Überschrift 5]

aa) [Überschrift 6]

(1) [Überschrift 7]

(a) [Überschrift 8]

(aa) [Überschrift 9]

Klicken Sie in den oberen Reitern auf den Punkt „Start“.

Formatvorlagen

- Alle löschen
- Standard ¶
- Kein Leerraum ¶
- Überschrift 1,Hausarbeit Übersc ¶a
- Überschrift 2,Hausarbeit Übersc ¶a
- Überschrift 3,Hausarbeit Übersc ¶a
- Überschrift 4,Hausarbeit Übersc ¶a
- Überschrift 5,Hausarbeit Übersc ¶a
- Überschrift 6,Hausarbeit Übersc ¶a
- Überschrift 7,Hausarbeit Übersc ¶a
- Überschrift 8,Hausarbeit Übersc ¶a
- Überschrift 9,Hausarbeit Übersc ¶a
- Titel ¶a
- Untertitel ¶a
- Schwache Hervorhebung a
- Hervorhebung a
- Intensive Hervorhebung a
- Fett a
- Zitat ¶a
- Intensives Zitat ¶a
- Schwacher Verweis a
- Intensiver Verweis a
- Buchtitel a
- Listenabsatz ¶
- Fußzeile1 ¶a
- Kopfzeile ¶a

Vorschau anzeigen
Verknüpfte Formatvorlagen deaktivier
Optionen...

Seite 3 von 6 | 204 Wörter | 110 %

OER der Universität Hamburg – CC BY SA 4.0

Liste mit mehreren Ebenen

Eine Liste mit mehreren Ebenen erstellen, um Elemente zu organisieren oder eine Gliederung hinzuzufügen.

Sie können auch das Aussehen einzelner Ebenen in Ihrer Liste ändern oder Überschriften in Ihrem Dokument nummerieren.

[Überschrift 1]

A. [Überschrift 2]

I. [Überschrift 3]

1. [Überschrift 4]

a) [Überschrift 5]

aa) [Überschrift 6]

(1) [Überschrift 7]

(a) [Überschrift 8]

(aa) [Überschrift 9]

Klicken Sie nun auf den Punkt „Liste mit mehreren Ebenen“.

OER der Universität Hamburg – CC BY SA 4.0

Liste mit mehreren Ebenen

Eine Liste mit mehreren Ebenen erstellen, um Elemente zu organisieren oder eine Gliederung hinzuzufügen.

Sie können auch das Aussehen einzelner Ebenen in Ihrer Liste ändern oder Überschriften in Ihrem Dokument nummerieren.

[Überschrift 1]

A. [Überschrift 2]

I. [Überschrift 3]

1. [Überschrift 4]

a) [Überschrift 5]

aa) [Überschrift 6]

(1) [Überschrift 7]

(a) [Überschrift 8]

(aa) [Überschrift 9]

Der Menüpunkt befindet sich ganz rechts von den Listenzeichen.

OER der Universität Hamburg – CC BY SA 4.0

Step-by-Step-Manual_Korr_HausarbeitJura_FormatvorlagenNummerierung - Word

Datei | Start | Einfügen | Entwurf | Layout | Verweise | Sendungen | Überprüfen | Ansicht | Citavi | Was möchten Sie tun? | Anmelden | Freigeben

Einfügen | Ausschneiden | Kopieren | Format übertragen | Zwischenablage

Cambria | 20 | Schriftart

Formatvorlagen

Suchen | Ersetzen | Markieren | Bearbeiten

Alle

Aktuelle Liste

1.
a.
i.

Listenbibliothek

Ohne

1)
a)
i)

1.
1.1.
1.1.1.

Artikel I. Übers
Abschnitt 1.0
(a) Überschrif

1 Überschrift 1-
1.1 Überschrift
1.1.1 Überschr

I. Überschrift 1-
A. Überschri
1. Übersc

Kapitel 1 Über
Überschrift 2
Überschrift 3

Listenebene ändern

Neue Liste mit mehreren Ebenen definieren...

Neuen Listentyp definieren...

Überschrift 1]

[Überschrift 2]

[Überschrift 3]

[Überschrift 4]

[Überschrift 5]

) [Überschrift 6]

) [Überschrift 7]

(a) [Überschrift 8]

(aa) [Überschrift 9]

Es öffnet sich ein neues Dropdown-Menü, bei dem Sie auf den Punkt „Neue Liste mit mehreren Ebenen definieren…“ klicken.

Formatvorlagen

Alle löschen
Standard
Kein Leerraum
Überschrift 1,Hausarbeit Übersc
Überschrift 2,Hausarbeit Übersc
Überschrift 3,Hausarbeit Übersc
Überschrift 4,Hausarbeit Übersc
Überschrift 5,Hausarbeit Übersc
Überschrift 6,Hausarbeit Übersc
Überschrift 7,Hausarbeit Übersc
Überschrift 8,Hausarbeit Übersc
Überschrift 9,Hausarbeit Übersc
Titel
Untertitel
Schwache Hervorhebung
Hervorhebung
Intensive Hervorhebung
Fett
Zitat
Intensives Zitat
Schwacher Verweis
Intensiver Verweis
Buchtitel
Listenabsatz
Fußzeile1
Kopfzeile

Vorschau anzeigen
Verknüpfte Formatvorlagen deaktivier
Optionen...

Seite 3 von 6 | 204 Wörter | 110 %

OER der Universität Hamburg – CC BY SA 4.0

[Überschrift 1]

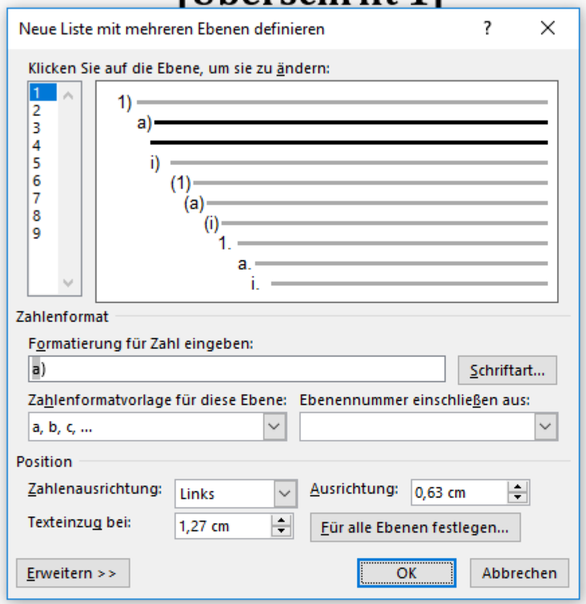

Es öffnet sich ein neues Fenster, mit dem Sie nun alle Ihre Überschriftsnummerierungen von Anfang an korrekt einstellen können.

OER der Universität Hamburg – CC BY SA 4.0

[Überschrift 1]

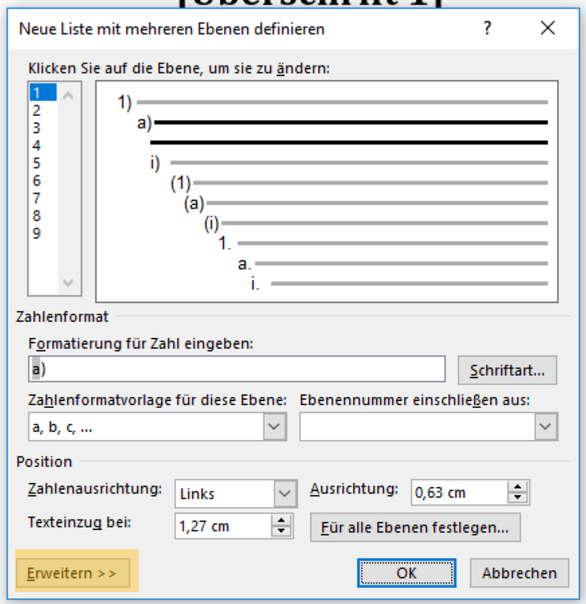

Klicken Sie zunächst auf den Punkt „Erweitern >>“, um alle Einstellungsoptionen einzublenden.

OER der Universität Hamburg – CC BY SA 4.0

[Überschrift 1]

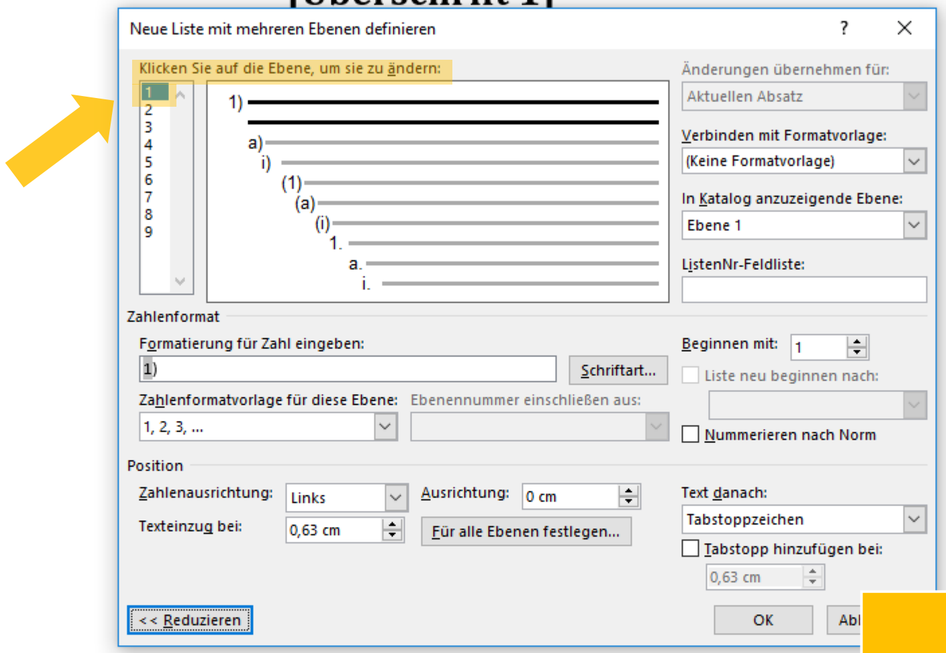

Stellen Sie nun sicher, dass oben links die „1“ für die erste Ebene Ihrer Liste angewählt ist.

OER der Universität Hamburg – CC BY SA 4.0

[Überschrift 1]

!

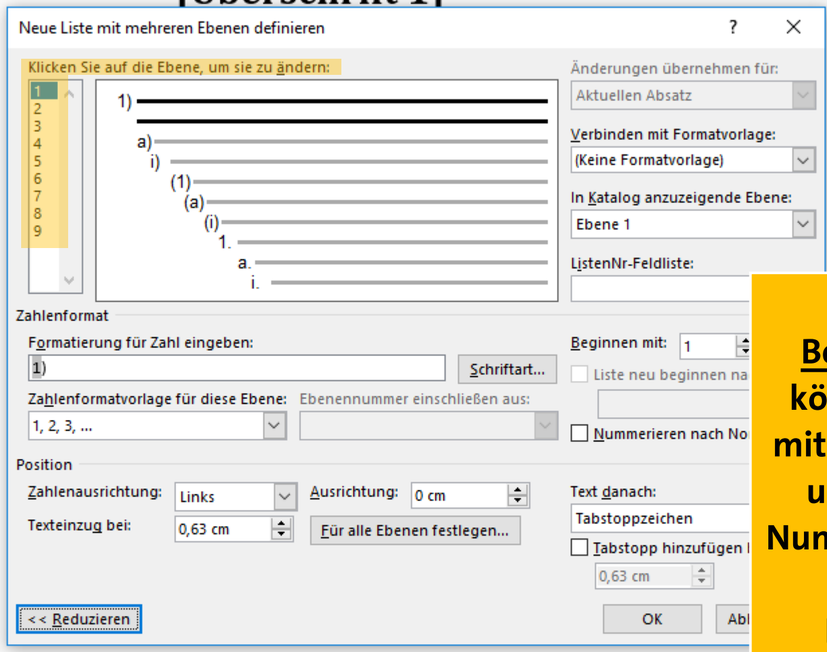

<u>Beachten Sie:</u> In diesem Menü können Sie Ihre komplette Liste mit allen 9 Ebenen direkt anlegen und müssen Sie nicht für jede Nummerierungsebene neu öffnen.

Dies ist die bequemste und schnellste Möglichkeit, Ihr alphanumerisches System einzurichten.

OER der Universität Hamburg – CC BY SA 4.0

[Überschrift 1]

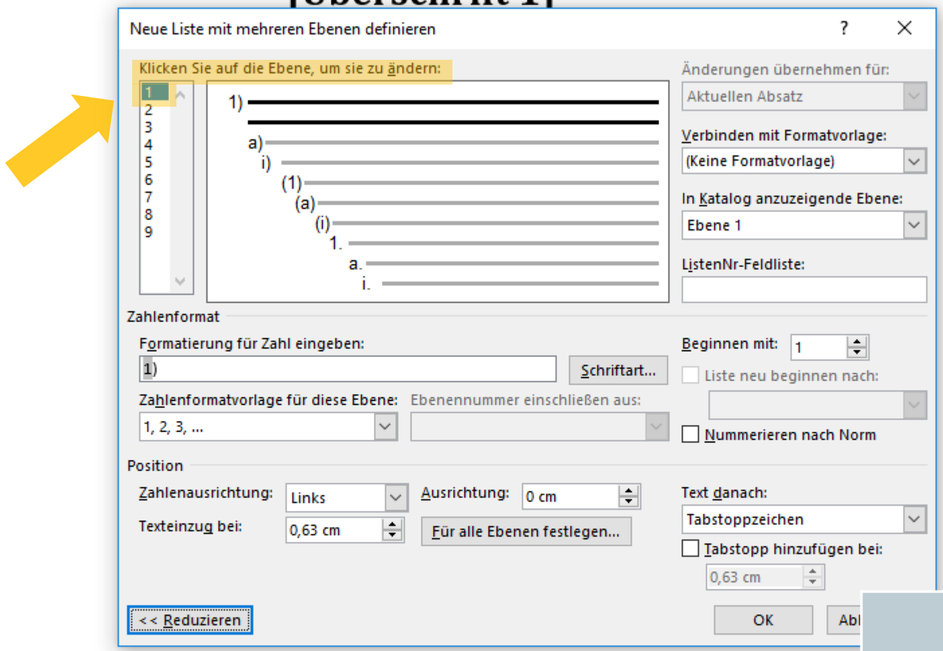

Nehmen Sie nun die Einstellung für die erste Ebene vor:

OER der Universität Hamburg – CC BY SA 4.0

Aufgabe 1:
Wechselseitige Ansprüche A gegen B

A. Ansprüche A gegen B

I. Vertragliche Ansprüche

1. Anspruch gem. § 433 I S. 1 BGB

a) Vertragsschluss

aa) Angebot des A

(1) Vertretung durch V

(a) Eigene Willenserklärung

(b) Im Namen des A

(aa) Ausdrücklich

(bb) Konkludent

(c) Mit Vertretungsmacht

(2) Zwischenergebnis

bb) Annahme

b) Anfechtung gem. § 119 Abs. 2 BGB

2. Anspruch gem. § 280 I S. BGB

3. Dringliche Ansprüche

II. Ansprüche B gegen A

B. Ergebnis

Aufgabe 2:
Abgrenzung zwischen Inhalts- und Erklärungsirrtum

A. Inhaltsirrtum gem. § 119 Abs. 1 Alt 1 BGB

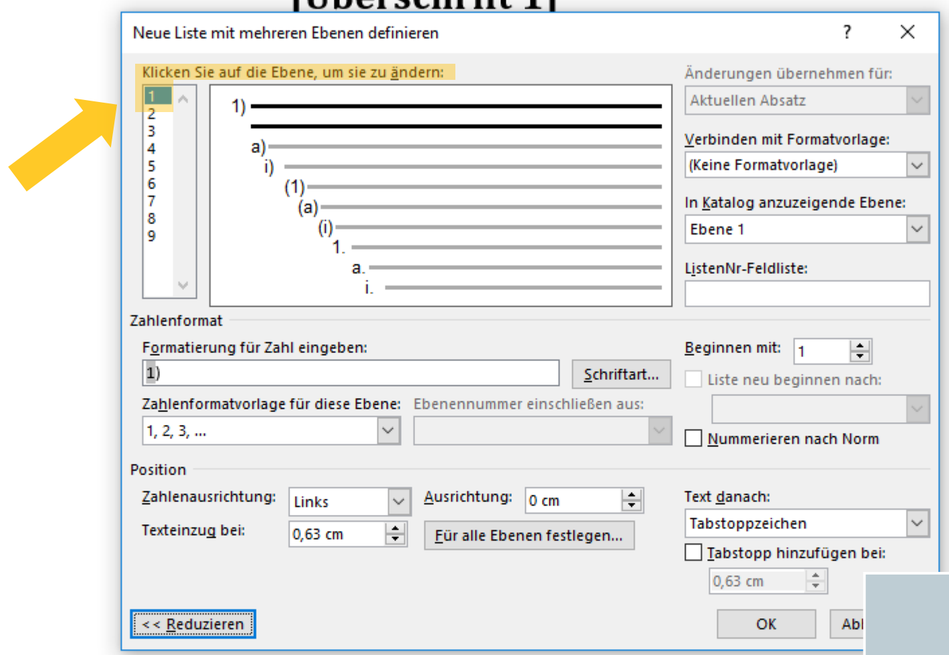

Die erste Ebene der Liste entspricht der Formatvorlage „Überschrift 1“ und besitzt keine Nummerierung (wie im Beispiel links eingeblendet).

OER der Universität Hamburg – CC BY SA 4.0

[Überschrift 1]

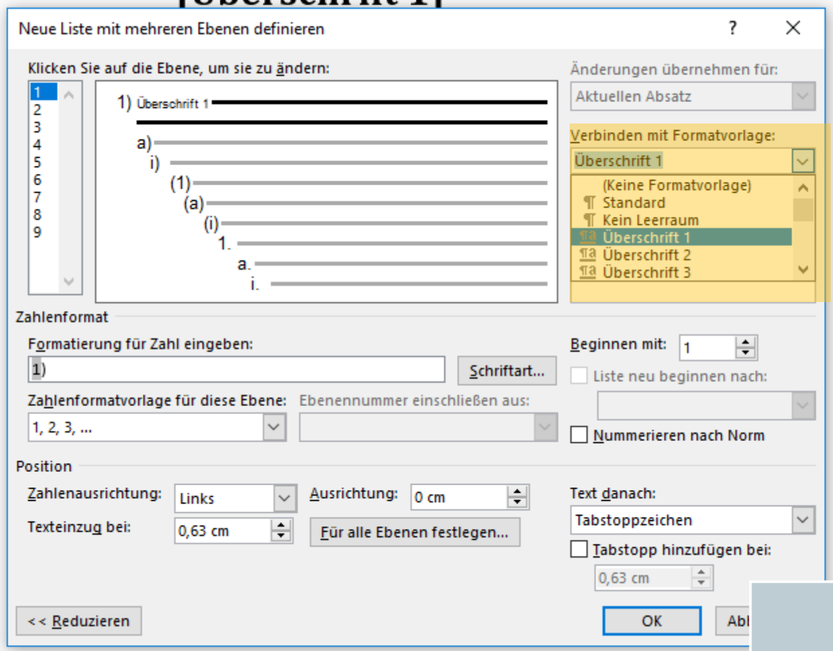

Deswegen stellen Sie im Mneü über „Verbinden mit Formatvorlage:“ …

OER der Universität Hamburg – CC BY SA 4.0

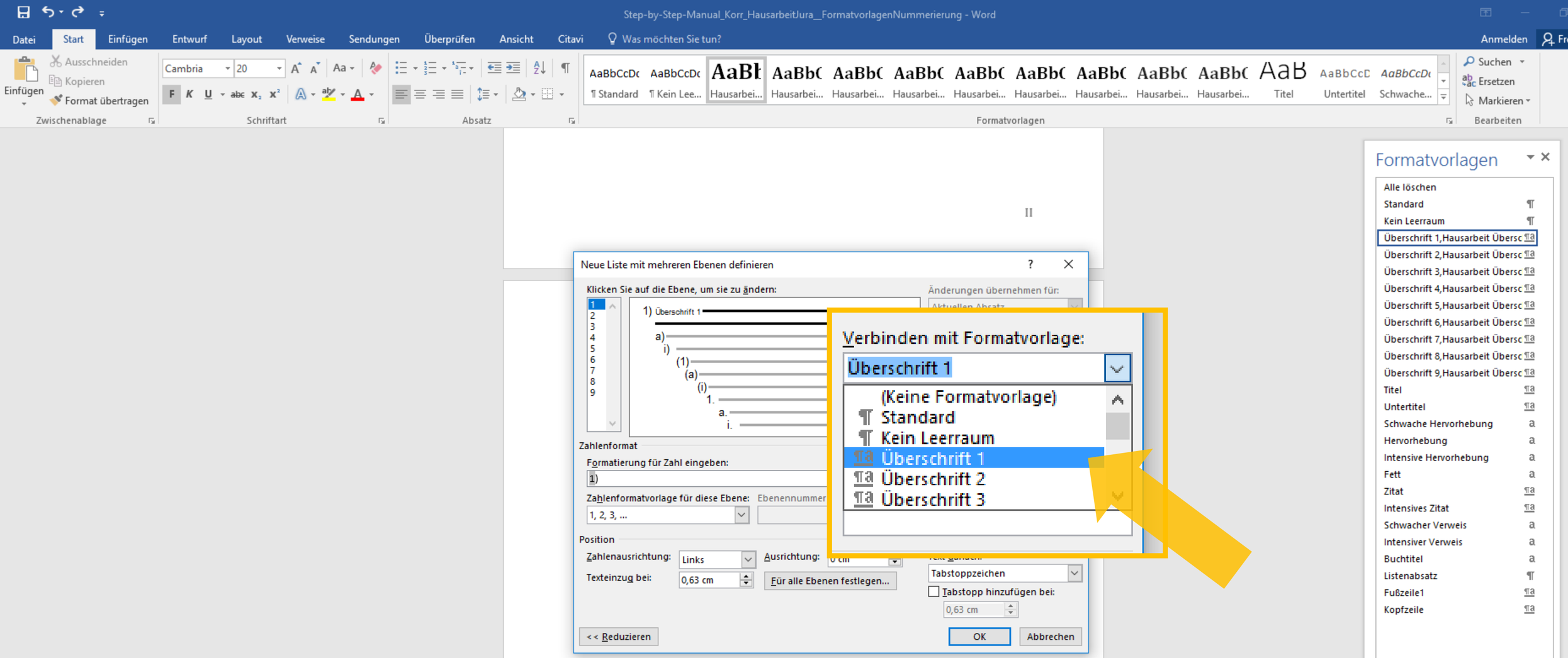

... „Überschrift 1“ ein.

OER der Universität Hamburg – CC BY SA 4.0

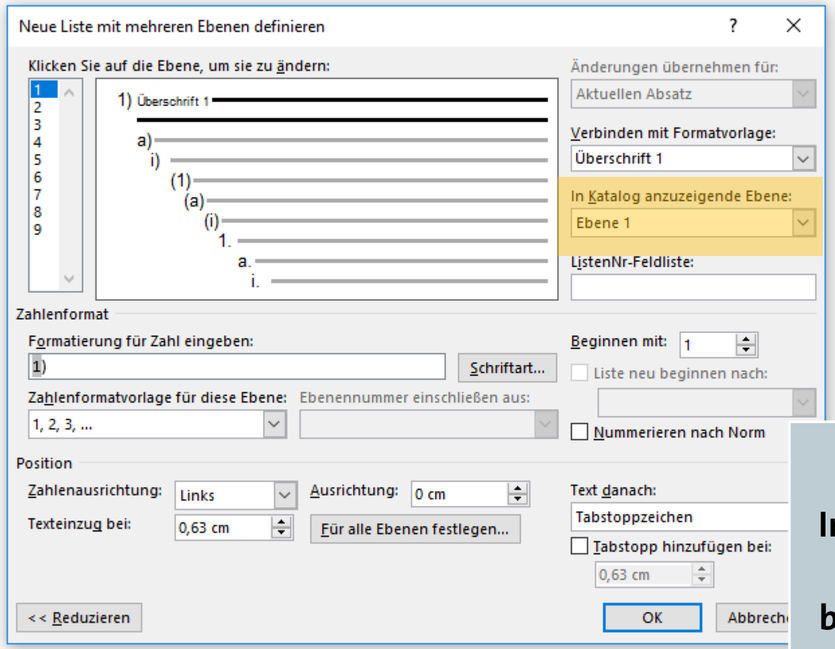

Im darunterfolgenden Punkt „Im Katalog anzuzeigende Ebene“ belassen Sie die Einstellung bitte unverändert stets auf „Ebene 1“

OER der Universität Hamburg – CC BY SA 4.0

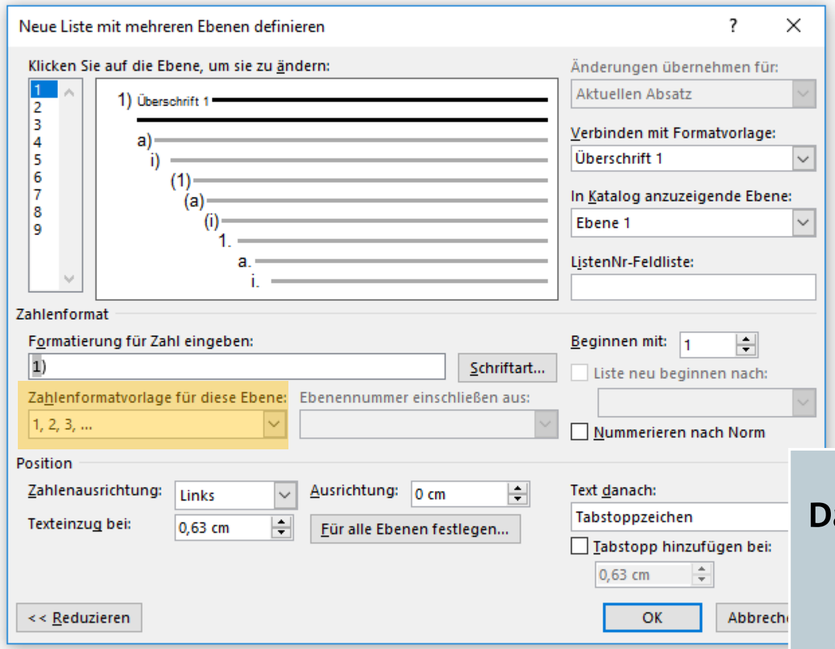

Da Sie für diese Gliederungsebene noch keine Nummerierung brauchen, wählen Sie unter „Zahlenvorlage für diese Ebene:“ …

OER der Universität Hamburg – CC BY SA 4.0

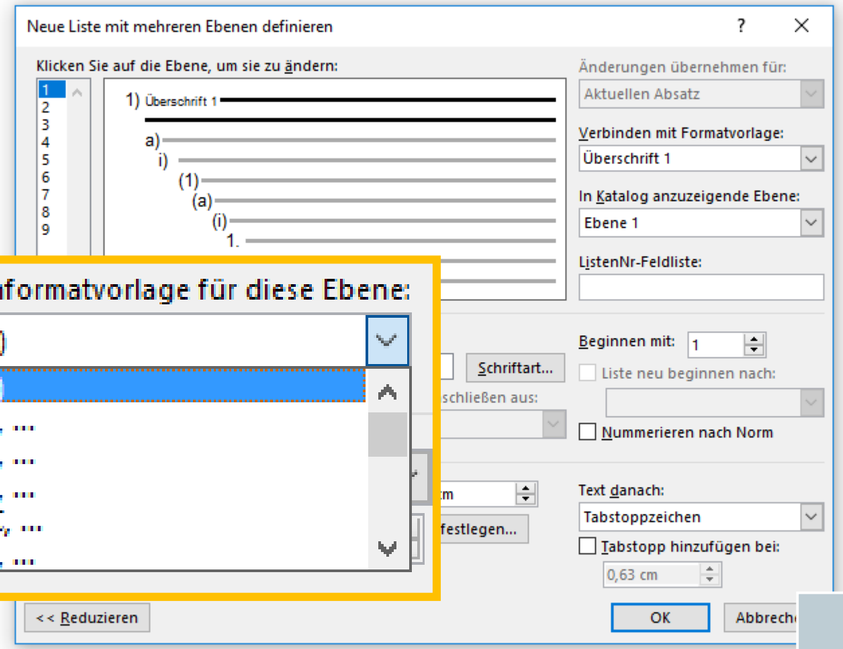

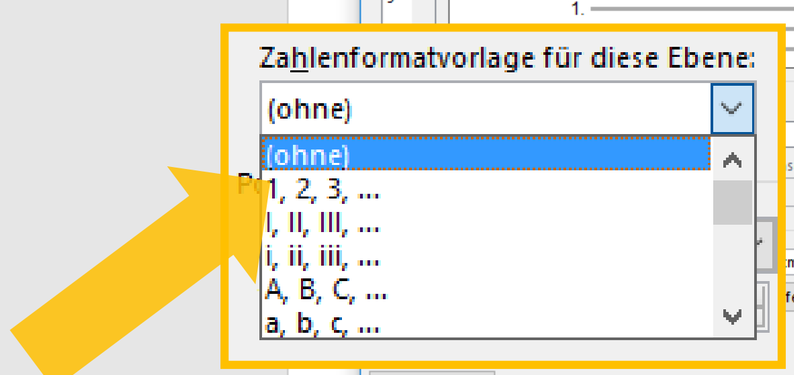

... den Punkt „[ohne]“ aus.

OER der Universität Hamburg – CC BY SA 4.0

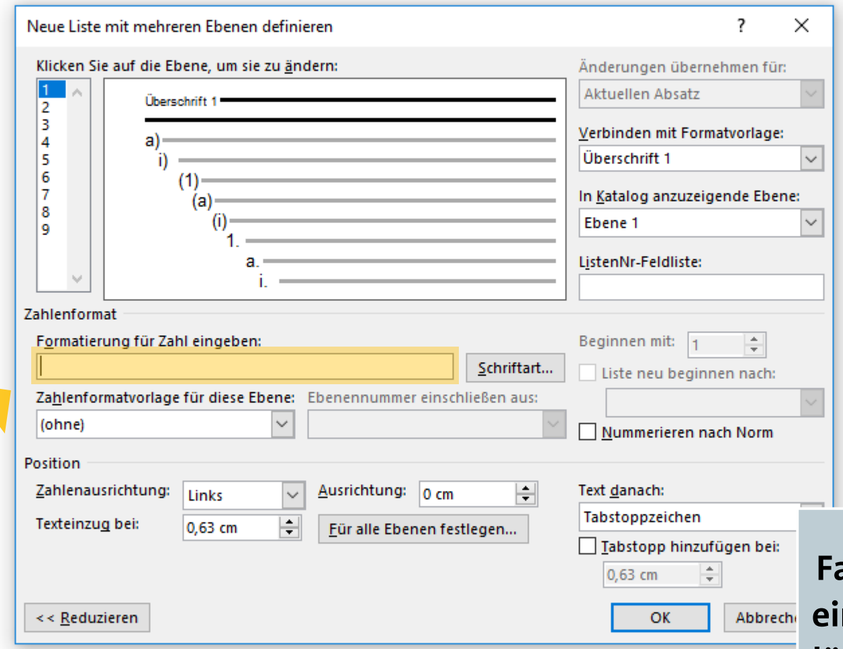

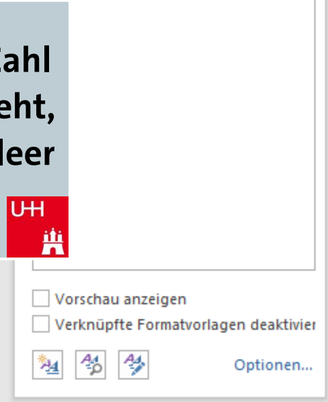

Falls unter „Formatierung für Zahl eingeben:“ noch ein Zeichen steht, löschen Sie dieses, bis das Feld leer ist.

OER der Universität Hamburg – CC BY SA 4.0

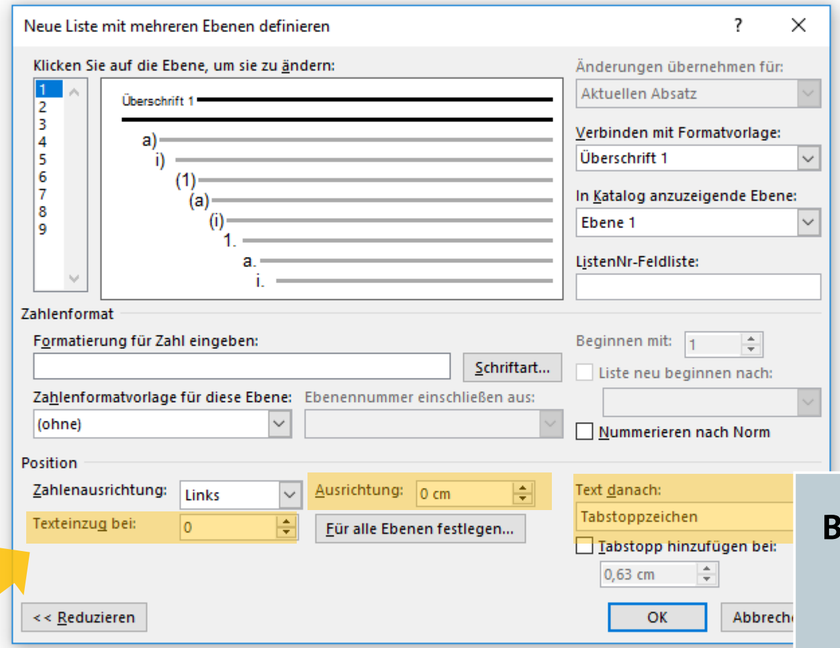

Belassen Sie die Texteinzüge und die Ausrichtungseinstellung zunächst jeweils auf „0“. Sie können diese Optionen später nach Belieben umstellen.

OER der Universität Hamburg – CC BY SA 4.0

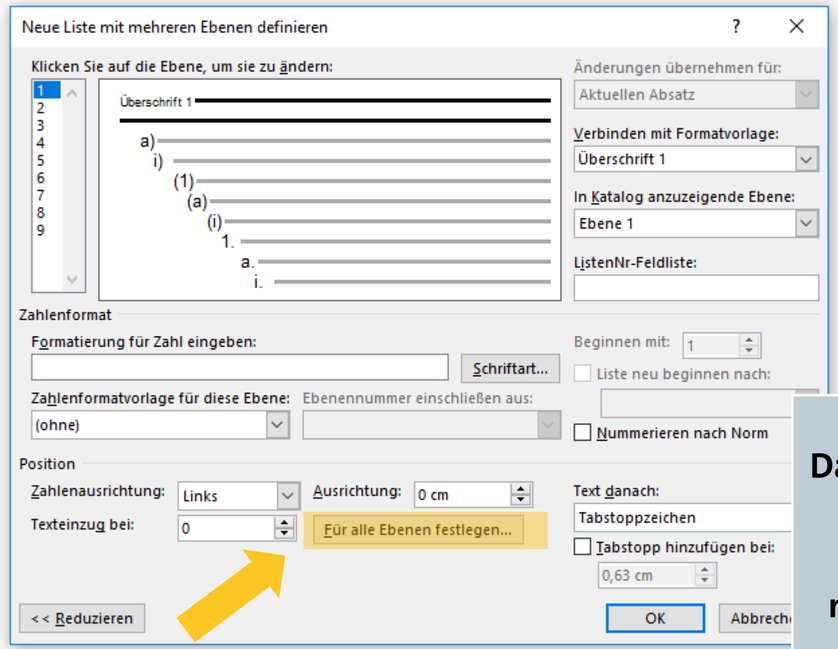

Damit Sie nicht für einzelne Ebene jedes Mal neu die Texteinzugswerte festlegen müssen, klicken Sie nun auf den Punkt „Für alle Ebenen festlegen..“

OER der Universität Hamburg – CC BY SA 4.0

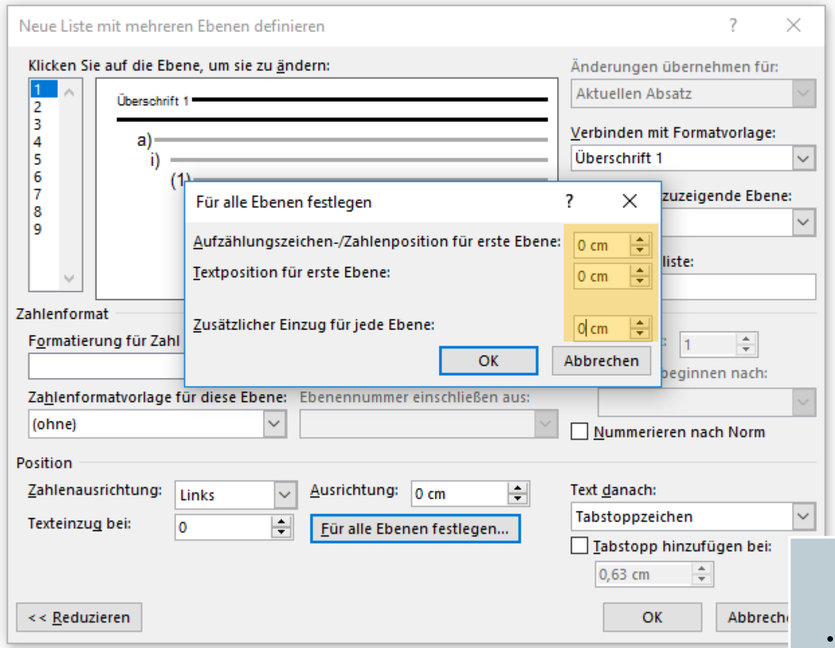

... und setzen Sie hier alle Werte zunächst auf „0“.

OER der Universität Hamburg – CC BY SA 4.0

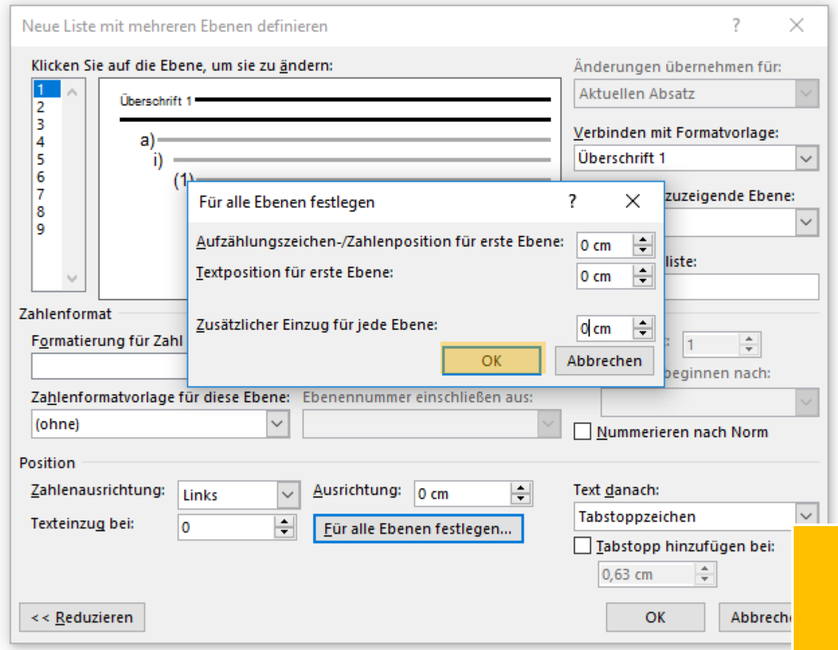

Auch hier gilt: Sie können die Einstellungen hinterher nach Ihrem persönlichen Belieben wieder verändern.

OER der Universität Hamburg – CC BY SA 4.0

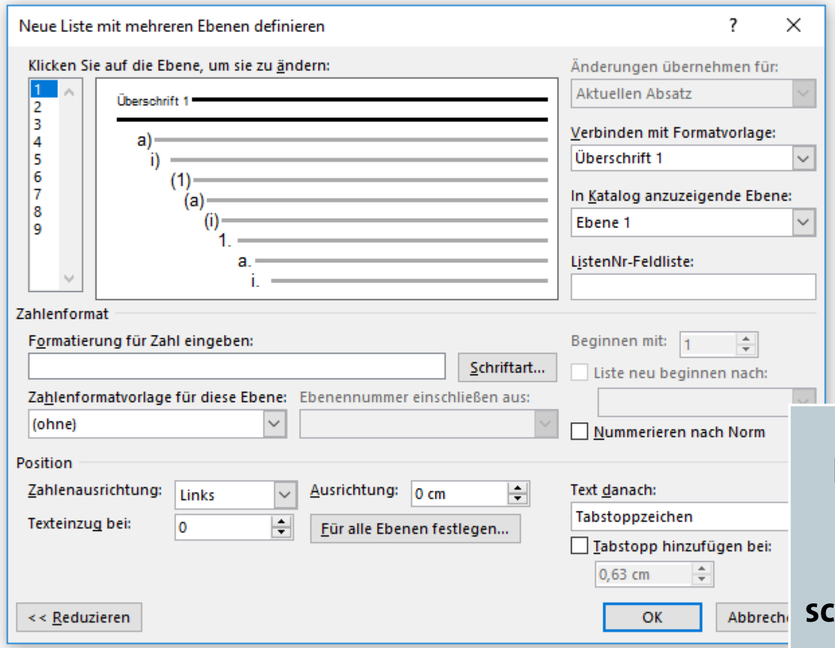

Die erste Aufzählungsebene ist nun definiert. Sie müssen das Fenster jedoch nun nicht schließen! Denn im gleichen Menü werden auch alle weiteren Ebenen definiert.

OER der Universität Hamburg – CC BY SA 4.0

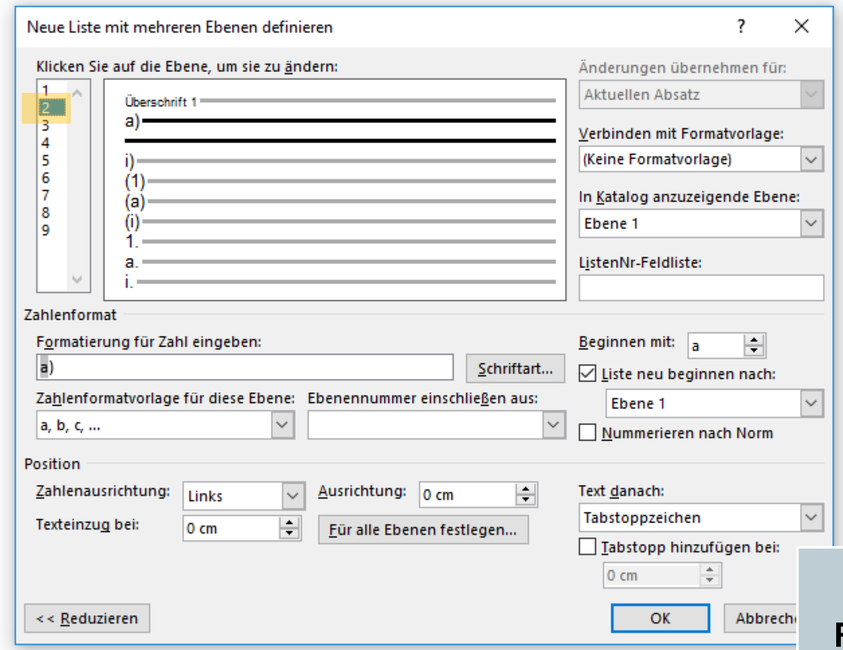

Fahren Sie daher fort, indem Sie oben rechts „2“ klicken

OER der Universität Hamburg – CC BY SA 4.0

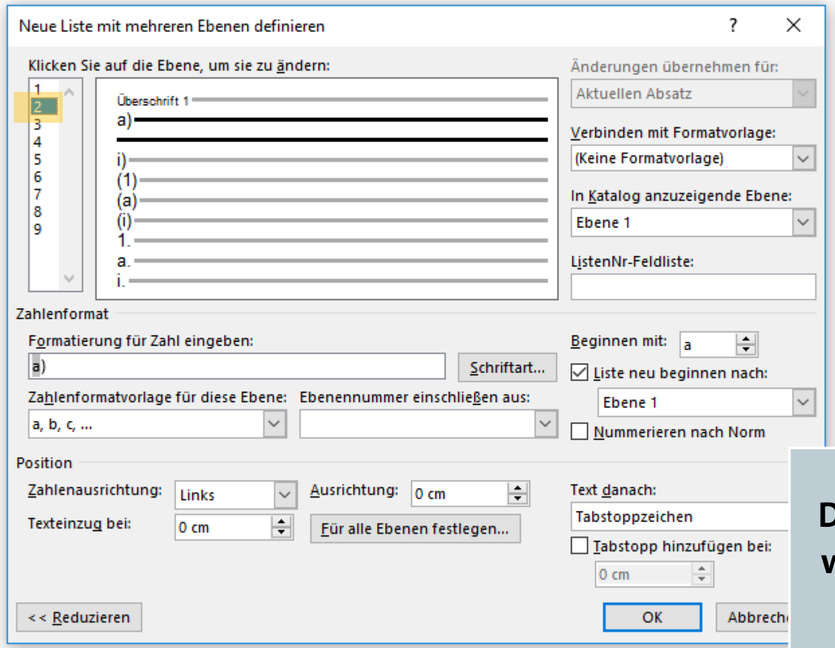

Die Einstellungen für die Ebene 2 werden im Menü nun angezeigt. Auch diese passen wir unseren Vorgaben für eine juristische Hausarbeit an.

OER der Universität Hamburg – CC BY SA 4.0

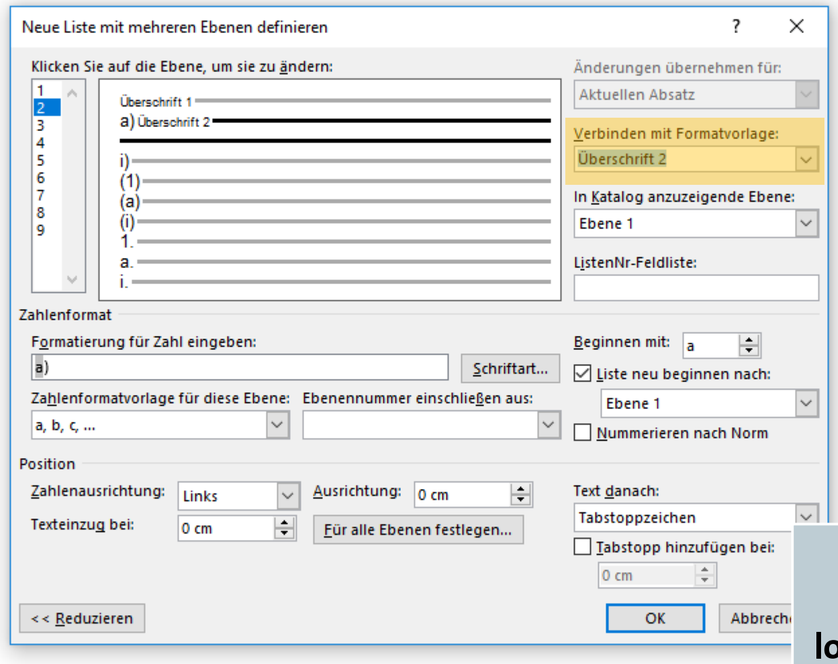

Die Auflistungsebene 2 wird logischerweise der Formatvorlage „Überschrift 2“ zugeordnet.

OER der Universität Hamburg – CC BY SA 4.0

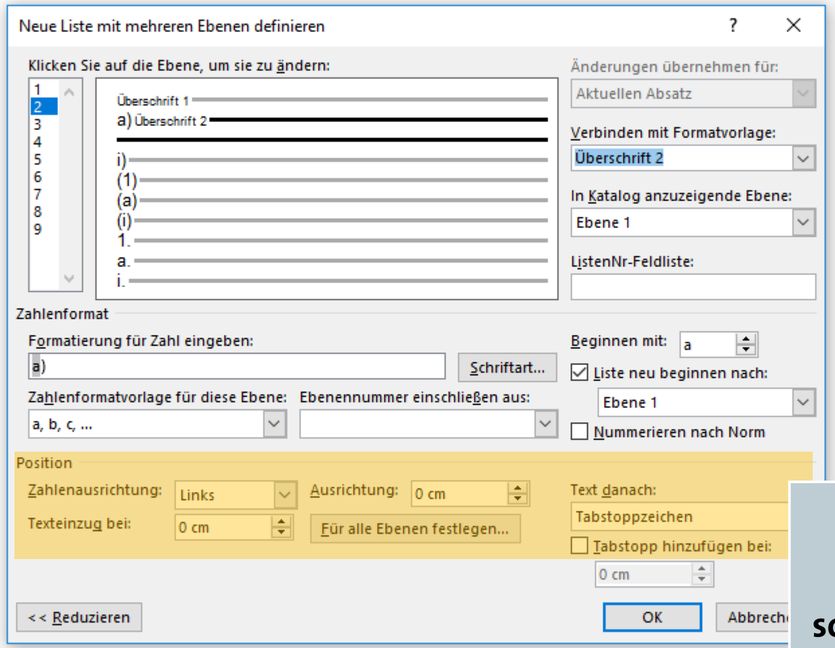

Die Punkte unter „Position“ sollten, wie bei der Ebene 1, je auf „0“ bzw. „Links“ gesetzt sein.

OER der Universität Hamburg – CC BY SA 4.0

Aufgabe 1:
Wechselseitige Ansprüche A gegen B

A. Ansprüche A gegen B

I. Vertragliche Ansprüche

1. Anspruch gem. § 433 I S. 1 BGB

a) Vertragsschluss

aa) Angebot des A

(1) Vertretung durch V

(a) Eigene Willenserklärung

(b) Im Namen des A

(aa) Ausdrücklich

(bb) Konkludent

(c) Mit Vertretungsmacht

(2) Zwischenergebnis

bb) Annahme

b) Anfechtung gem. § 119 Abs. 2 BGB

2. Anspruch gem. § 280 I S. BGB

3. Dringliche Ansprüche

II. Ansprüche B gegen A

B. Ergebnis

Aufgabe 2:
Abgrenzung zwischen Inhalts- und Erklärungsirrtum

A. Inhaltsirrtum gem. § 119 Abs. 1 Alt 1 BGB

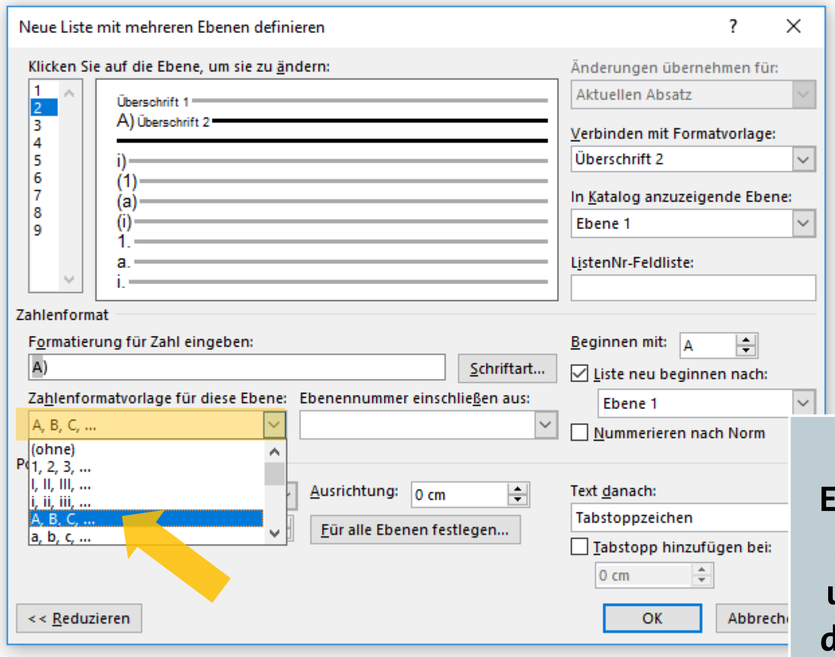

Da es sich bei der Überschrift-Ebene 2 um eine Aufzählung von „A., B., C. ...“ handelt, wird hier unter „Zahlenformatvorlage für diese Ebene:“ die entsprechende Aufzählung im Dropdown-Menü ausgewählt.

OER der Universität Hamburg – CC BY SA 4.0

Aufgabe 1:
Wechselseitige Ansprüche A gegen B

A. Ansprüche A gegen B

I. Vertragliche Ansprüche

1. Anspruch gem. § 433 I S. 1 BGB

a) Vertragsschluss

aa) Angebot des A

(1) Vertretung durch V

(a) Eigene Willenserklärung

(b) Im Namen des A

(aa) Ausdrücklich

(bb) Konkludent

(c) Mit Vertretungsmacht

(2) Zwischenergebnis

bb) Annahme

b) Anfechtung gem. § 119 Abs. 2 BGB

2. Anspruch gem. § 280 I S. BGB

3. Dringliche Ansprüche

II. Ansprüche B gegen A

B. Ergebnis

Aufgabe 2:
Abgrenzung zwischen Inhalts- und Erklärungsirrtum

A. Inhaltsirrtum gem. § 119 Abs. 1 Alt 1 BGB

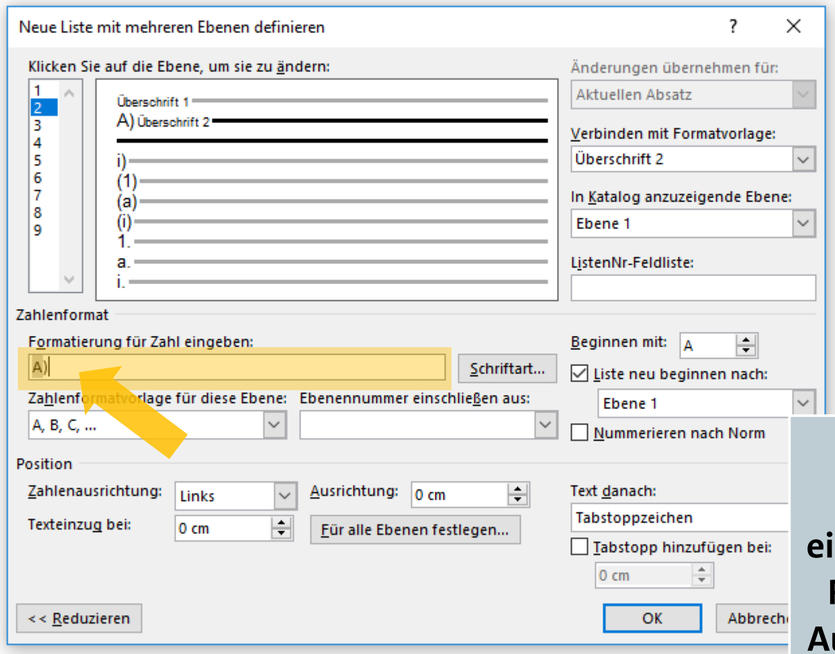

Unter „Formatierung für Zahl eingeben:“ setzt WORD hier in der Regel eine Klammer hinter dem Aufzählungszeichen, das hier grau unterlegt angezeigt wird.

OER der Universität Hamburg – CC BY SA 4.0

Aufgabe 1:
Wechselseitige Ansprüche A gegen B

A. Ansprüche A gegen B

I. Vertragliche Ansprüche

1. Anspruch gem. § 433 I S. 1 BGB

a) Vertragsschluss

aa) Angebot des A

(1) Vertretung durch V

(a) Eigene Willenserklärung

(b) Im Namen des A

(aa) Ausdrücklich

(bb) Konkludent

(c) Mit Vertretungsmacht

(2) Zwischenergebnis

bb) Annahme

b) Anfechtung gem. § 119 Abs. 2 BGB

2. Anspruch gem. § 280 I S. BGB

3. Dringliche Ansprüche

II. Ansprüche B gegen A

B. Ergebnis

Aufgabe 2:
Abgrenzung zwischen Inhalts- und Erklärungsirrtum

A. Inhaltsirrtum gem. § 119 Abs. 1 Alt 1 BGB

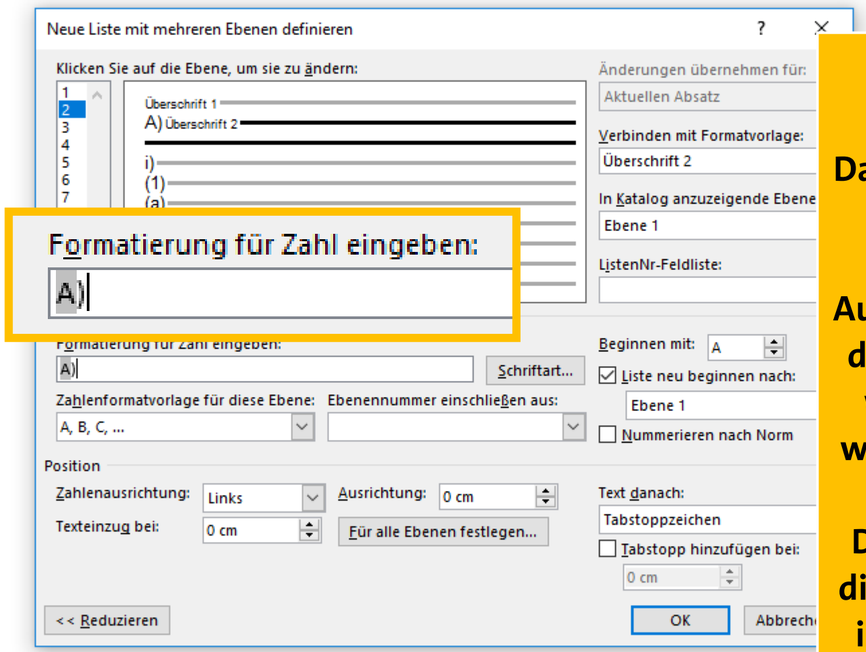

Zusatzinfo:
Das grau hinterlegte Zeichen steht hier für das automatisiert durchnummerierte Aufzählungszeichen. Dahinter und davor können Sie jedes beliebige weitere Zeichen setzen. Dieses wird dann entsprechend stets mit dem Aufzählungszeichen im Dokument angezeigt werden. In diesem Fall würde die Aufzählung im Dokument also „A), B), C) …“ lauten.

OER der Universität Hamburg – CC BY SA 4.0

Aufgabe 1:
Wechselseitige Ansprüche A gegen B

A. Ansprüche A gegen B

I. Vertragliche Ansprüche

1. Anspruch gem. § 433 I S. 1 BGB

a) Vertragsschluss

aa) Angebot des A

(1) Vertretung durch V

(a) Eigene Willenserklärung

(b) Im Namen des A

(aa) Ausdrücklich

(bb) Konkludent

(c) Mit Vertretungsmacht

(2) Zwischenergebnis

bb) Annahme

b) Anfechtung gem. § 119 Abs. 2 BGB

2. Anspruch gem. § 280 I S. BGB

3. Dringliche Ansprüche

II. Ansprüche B gegen A

B. Ergebnis

Aufgabe 2:
Abgrenzung zwischen Inhalts- und Erklärungsirrtum

A. Inhaltsirrtum gem. § 119 Abs. 1 Alt 1 BGB

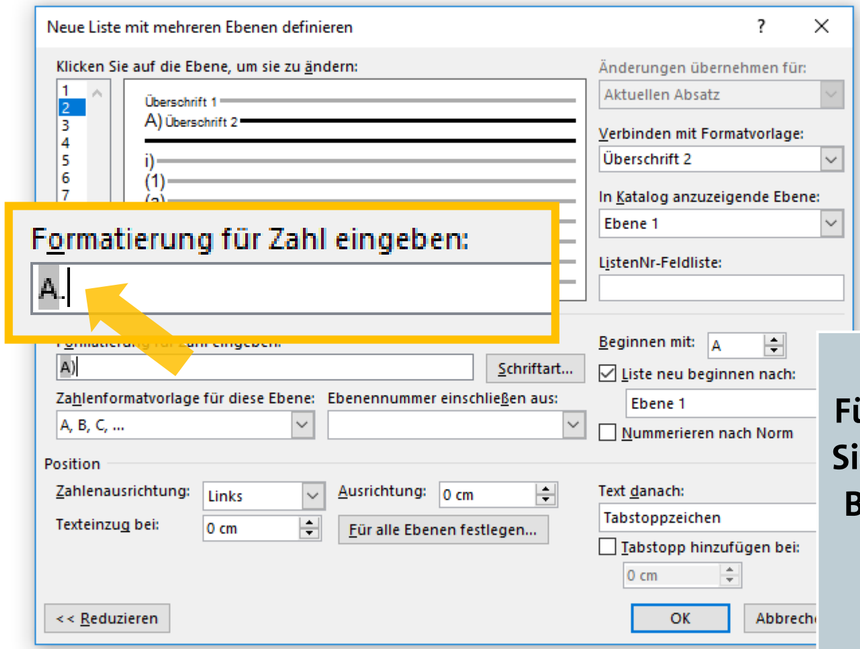

Für die Überschrift-Ebene 2 wollen Sie aber hinter der Aufzählung „A., B., C. …“ keine Klammer, sondern einen Punkt setzen. Geben Sie diesen in dem Eingabenfeld entsprechend hinter der grau hinterlegten Ziffer „A“ ein.

OER der Universität Hamburg – CC BY SA 4.0

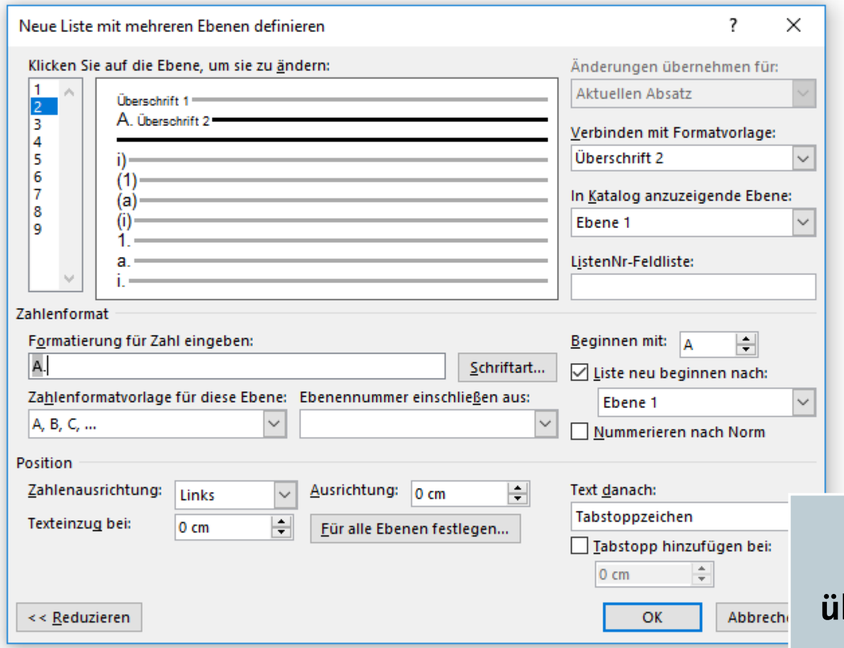

Haben Sie alle Einstellungen übernommen, können Sie nun in die nächste Ebene, Ebene 3, übergehen.

OER der Universität Hamburg – CC BY SA 4.0

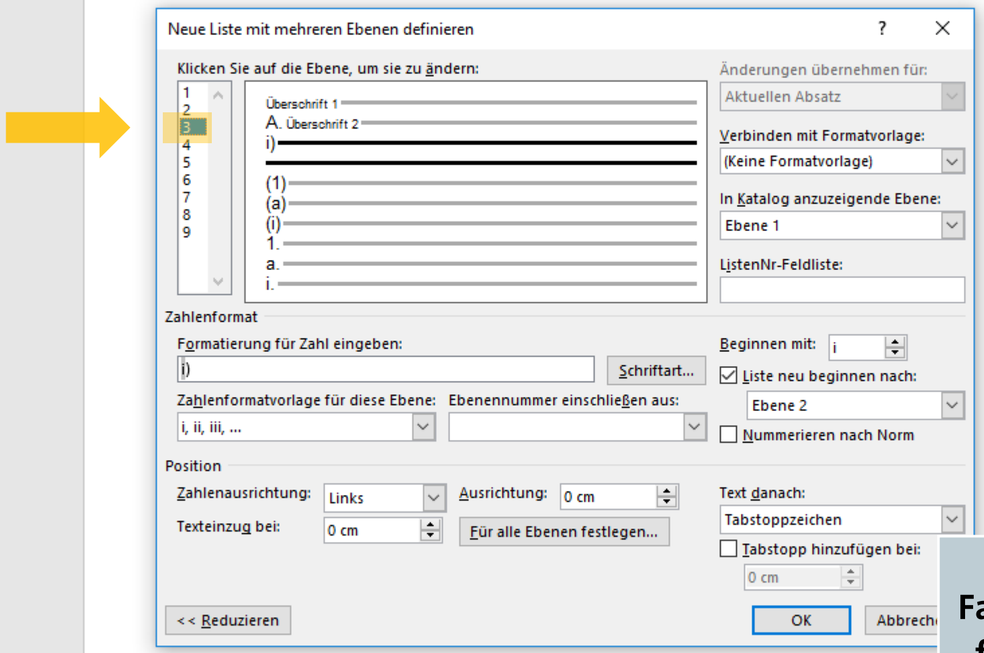

Fahren Sie im selben Menüfenster fort und klicken oben rechts auf die „3“.

OER der Universität Hamburg – CC BY SA 4.0

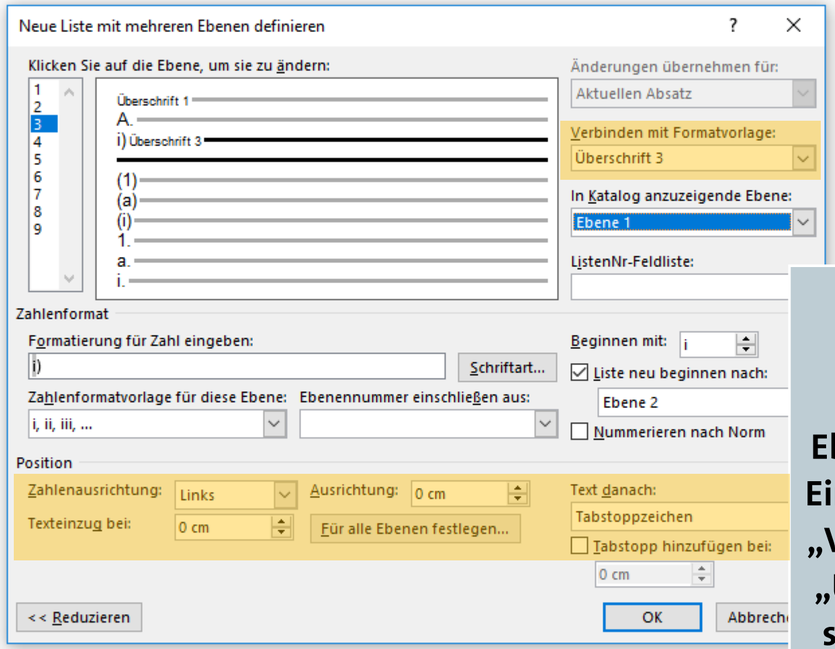

Nehmen Sie in Anlehnung an Ebene 1 und 2 die entsprechenden Einstellungen für Ebene 3 vor. Also „Verbinden mit Formatvorlage:“ = „Überschrift 3“ und „Texteinzug“ sowie „Ausrichtung:“ je auf „0“.

OER der Universität Hamburg – CC BY SA 4.0

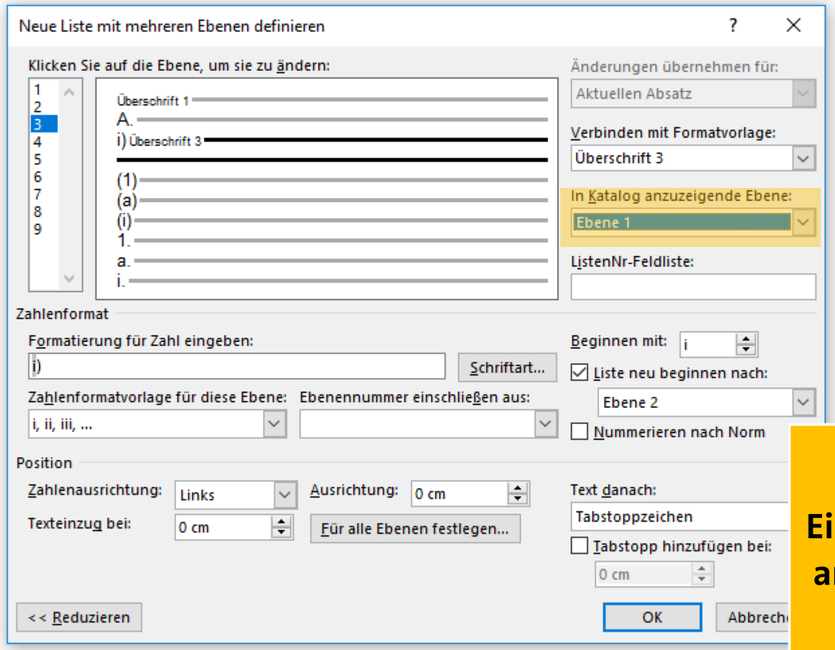

Bitte stets beachten: Die Einstellung des Punkts „In Katalog anzuzeigende Ebene:“ bitte stets auf „Ebene 1“ – auch wenn Sie gerade in Ebene 2, 3, 4, 5 usw. arbeiten!

OER der Universität Hamburg – CC BY SA 4.0

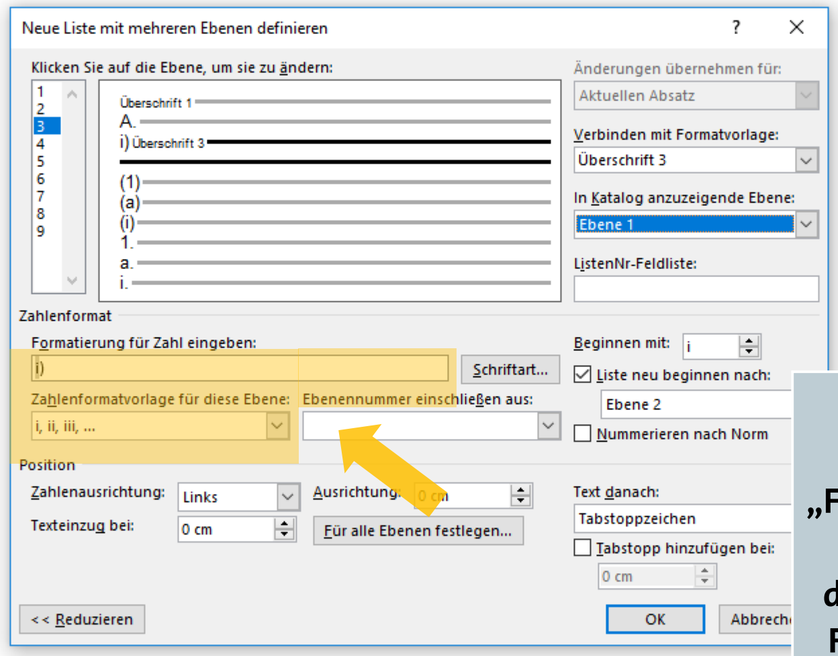

Stellen Sie nun unter „Formatierung für Zahl eingeben:“ und „Zahlenformatvorlage für diese Ebene:“ die entsprechende Formatierung ein, die Sie für die Überschrift-Ebene 3 benötigen.

OER der Universität Hamburg – CC BY SA 4.0

Aufgabe 1:
Wechselseitige Ansprüche A gegen B

A. Ansprüche A gegen B

I. Vertragliche Ansprüche

1. Anspruch gem. § 433 I S. 1 BGB

a) Vertragsschluss

aa) Angebot des A

(1) Vertretung durch V

(a) Eigene Willenserklärung

(b) Im Namen des A

(aa) Ausdrücklich

(bb) Konkludent

(c) Mit Vertretungsmacht

(2) Zwischenergebnis

bb) Annahme

b) Anfechtung gem. § 119 Abs. 2 BGB

2. Anspruch gem. § 280 I S. BGB

3. Dringliche Ansprüche

II. Ansprüche B gegen A

B. Ergebnis

Aufgabe 2:
Abgrenzung zwischen Inhalts- und Erklärungsirrtum

A. Inhaltsirrtum gem. § 119 Abs. 1 Alt 1 BGB

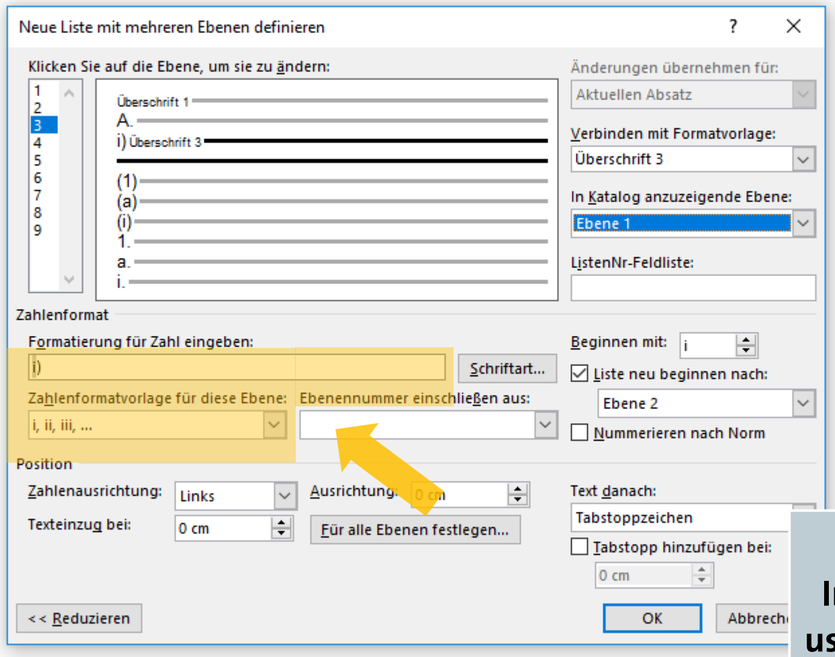

In diesem Beispiel ist das „I, II, III usw.“ mit einem Punkt hinter dem Aufzählungszeichen.

OER der Universität Hamburg – CC BY SA 4.0

Aufgabe 1:
Wechselseitige Ansprüche A gegen B

A. Ansprüche A gegen B

I. Vertragliche Ansprüche

1. Anspruch gem. § 433 I S. 1 BGB

a) Vertragsschluss

aa) Angebot des A

(1) Vertretung durch V

(a) Eigene Willenserklärung

(b) Im Namen des A

(aa) Ausdrücklich

(bb) Konkludent

(c) Mit Vertretungsmacht

(2) Zwischenergebnis

bb) Annahme

b) Anfechtung gem. § 119 Abs. 2 BGB

2. Anspruch gem. § 280 I S. BGB

3. Dringliche Ansprüche

II. Ansprüche B gegen A

B. Ergebnis

Aufgabe 2:
Abgrenzung zwischen Inhalts- und Erklärungsirrtum

A. Inhaltsirrtum gem. § 119 Abs. 1 Alt 1 BGB

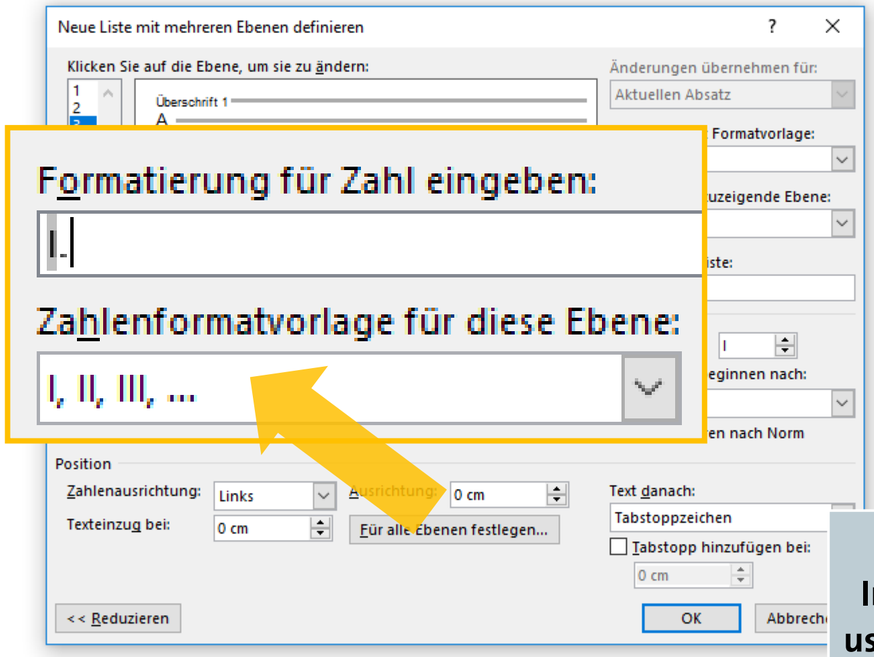

In diesem Beispiel ist das „I, II, III usw.“ mit einem Punkt hinter dem Aufzählungszeichen.

OER der Universität Hamburg – CC BY SA 4.0

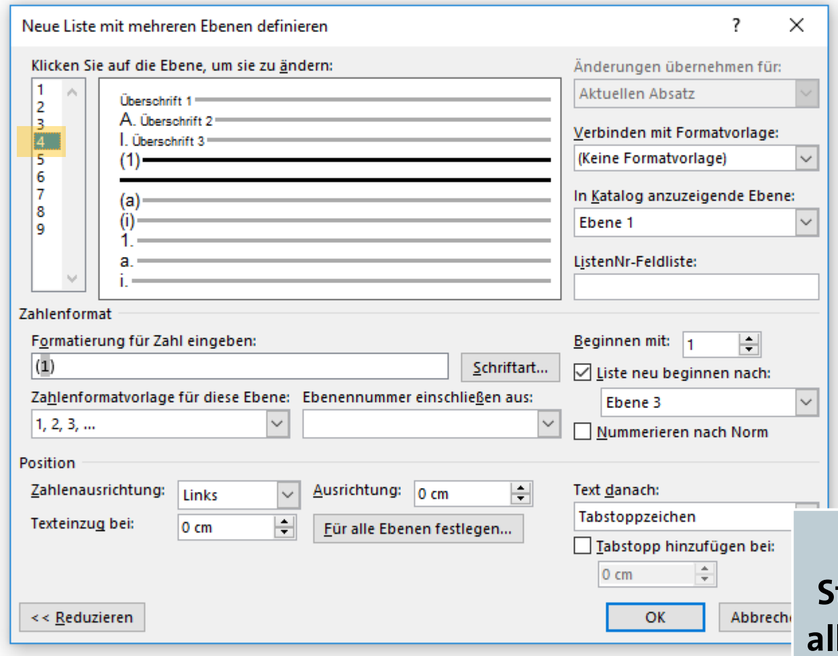

Stellen Sie nach dieser Logik auch alle anderen Überschrift-Ebenen in diesem Menü ein.

OER der Universität Hamburg – CC BY SA 4.0

Aufgabe 1:
Wechselseitige Ansprüche A gegen B

A. Ansprüche A gegen B

I. Vertragliche Ansprüche

1. Anspruch gem. § 433 I S. 1 BGB

a) Vertragsschluss

aa) Angebot des A

(1) Vertretung durch V

(a) Eigene Willenserklärung

(b) Im Namen des A

(aa) Ausdrücklich

(bb) Konkludent

(c) Mit Vertretungsmacht

(2) Zwischenergebnis

bb) Annahme

b) Anfechtung gem. § 119 Abs. 2 BGB

2. Anspruch gem. § 280 I S. BGB

3. Dringliche Ansprüche

II. Ansprüche B gegen A

B. Ergebnis

Aufgabe 2:
Abgrenzung zwischen Inhalts- und Erklärungsirrtum

A. Inhaltsirrtum gem. § 119 Abs. 1 Alt 1 BGB

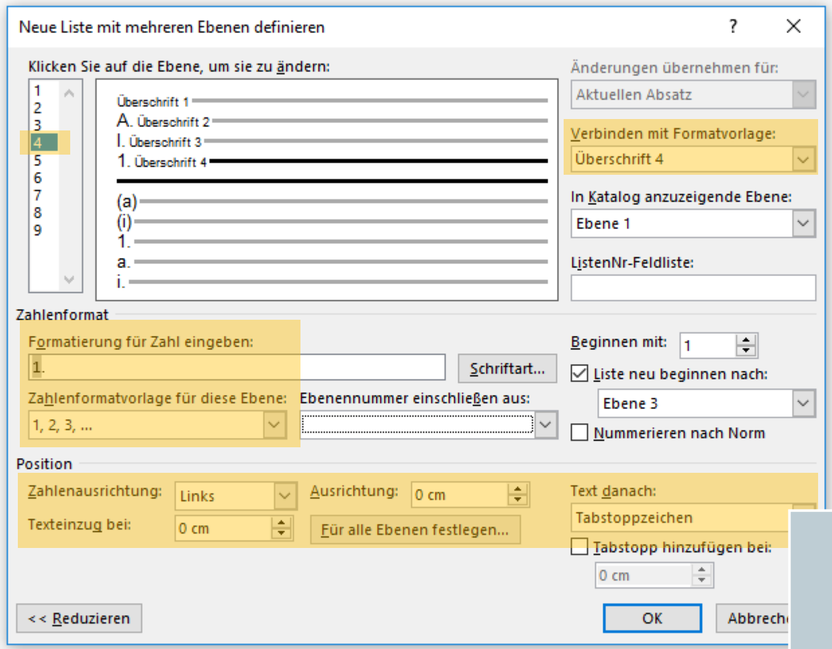

Überschrift-Ebene 4.

OER der Universität Hamburg – CC BY SA 4.0

Aufgabe 1:
Wechselseitige Ansprüche A gegen B

A. Ansprüche A gegen B

I. Vertragliche Ansprüche

1. Anspruch gem. § 433 I S. 1 BGB

a) Vertragsschluss

aa) Angebot des A

(1) Vertretung durch V

(a) Eigene Willenserklärung

(b) Im Namen des A

(aa) Ausdrücklich

(bb) Konkludent

(c) Mit Vertretungsmacht

(2) Zwischenergebnis

bb) Annahme

b) Anfechtung gem. § 119 Abs. 2 BGB

2. Anspruch gem. § 280 I S. BGB

3. Dringliche Ansprüche

II. Ansprüche B gegen A

B. Ergebnis

Aufgabe 2:
Abgrenzung zwischen Inhalts- und Erklärungsirrtum

A. Inhaltsirrtum gem. § 119 Abs. 1 Alt 1 BGB

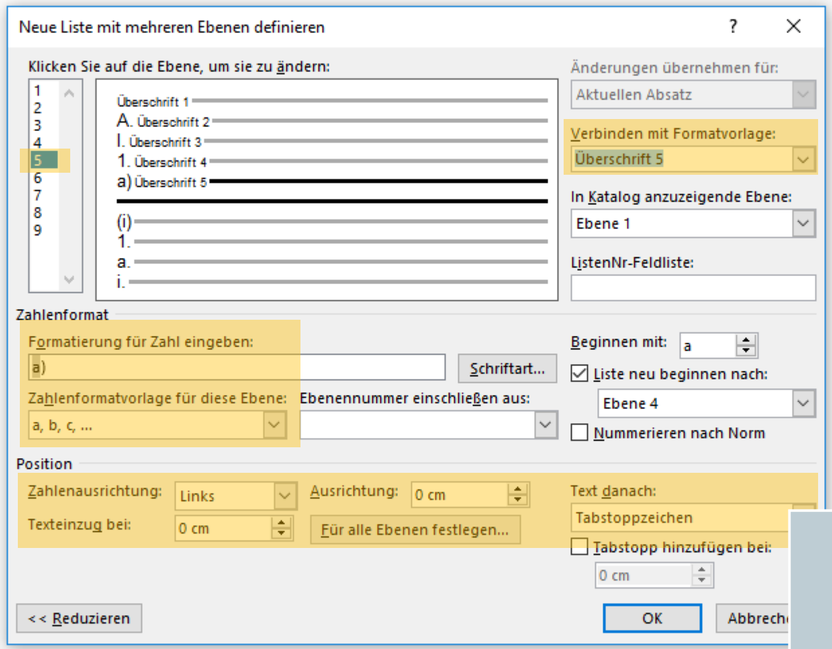

Überschrift-Ebene 5.

OER der Universität Hamburg – CC BY SA 4.0

Aufgabe 1:
Wechselseitige Ansprüche A gegen B

A. Ansprüche A gegen B

I. Vertragliche Ansprüche

1. Anspruch gem. § 433 I S. 1 BGB

a) Vertragsschluss

aa) Angebot des A

(1) Vertretung durch V

(a) Eigene Willenserklärung

(b) Im Namen des A

(aa) Ausdrücklich

(bb) Konkludent

(c) Mit Vertretungsmacht

(2) Zwischenergebnis

bb) Annahme

b) Anfechtung gem. § 119 Abs. 2 BGB

2. Anspruch gem. § 280 I S. BGB

3. Dringliche Ansprüche

II. Ansprüche B gegen A

B. Ergebnis

Aufgabe 2:
Abgrenzung zwischen Inhalts- und Erklärungsirrtum

A. Inhaltsirrtum gem. § 119 Abs. 1 Alt 1 BGB

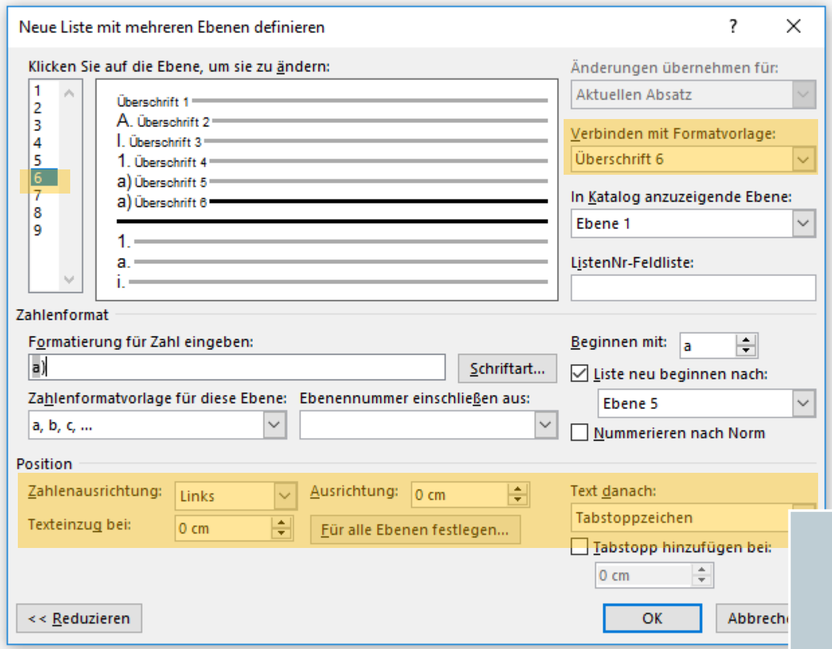

Überschrift-Ebene 6.

OER der Universität Hamburg – CC BY SA 4.0

Aufgabe 1:
Wechselseitige Ansprüche A gegen B

A. Ansprüche A gegen B

I. Vertragliche Ansprüche

1. Anspruch gem. § 433 I S. 1 BGB

a) Vertragsschluss

aa) Angebot des A

(1) Vertretung durch V

(a) Eigene Willenserklärung

(b) Im Namen des A

(aa) Ausdrücklich

(bb) Konkludent

(c) Mit Vertretungsmacht

(2) Zwischenergebnis

bb) Annahme

b) Anfechtung gem. § 119 Abs. 2 BGB

2. Anspruch gem. § 280 I S. BGB

3. Dringliche Ansprüche

II. Ansprüche B gegen A

B. Ergebnis

Aufgabe 2:
Abgrenzung zwischen Inhalts- und Erklärungsirrtum

A. Inhaltsirrtum gem. § 119 Abs. 1 Alt 1 BGB

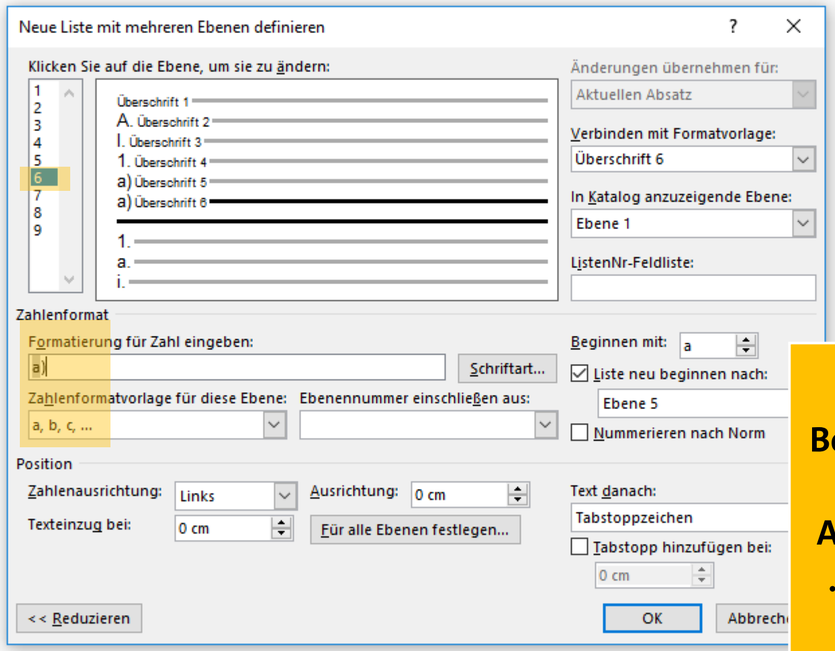

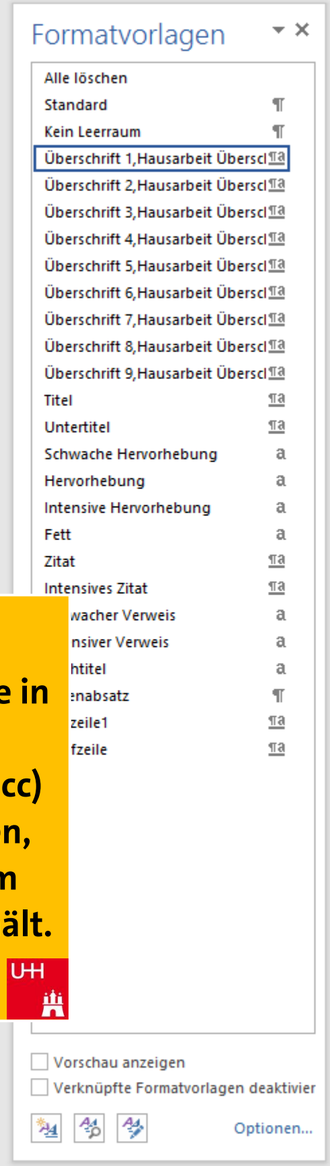

Bei der Überschrift-Ebene 6, die in diesem Beispiel die Aufzählungszeichen „aa), bb), cc) ...“ enthält, werden Sie merken, dass WORD solche Zeichen im Dropdown-Menü nicht bereit hält.

OER der Universität Hamburg – CC BY SA 4.0

Aufgabe 1:
Wechselseitige Ansprüche A gegen B

A. Ansprüche A gegen B

I. Vertragliche Ansprüche

1. Anspruch gem. § 433 I S. 1 BGB

a) Vertragsschluss

aa) Angebot des A

(1) Vertretung durch V

(a) Eigene Willenserklärung

(b) Im Namen des A

(aa) Ausdrücklich

(bb) Konkludent

(c) Mit Vertretungsmacht

(2) Zwischenergebnis

bb) Annahme

b) Anfechtung gem. § 119 Abs. 2 BGB

2. Anspruch gem. § 280 I S. BGB

3. Dringliche Ansprüche

II. Ansprüche B gegen A

B. Ergebnis

Aufgabe 2:
Abgrenzung zwischen Inhalts- und Erklärungsirrtum

A. Inhaltsirrtum gem. § 119 Abs. 1 Alt 1 BGB

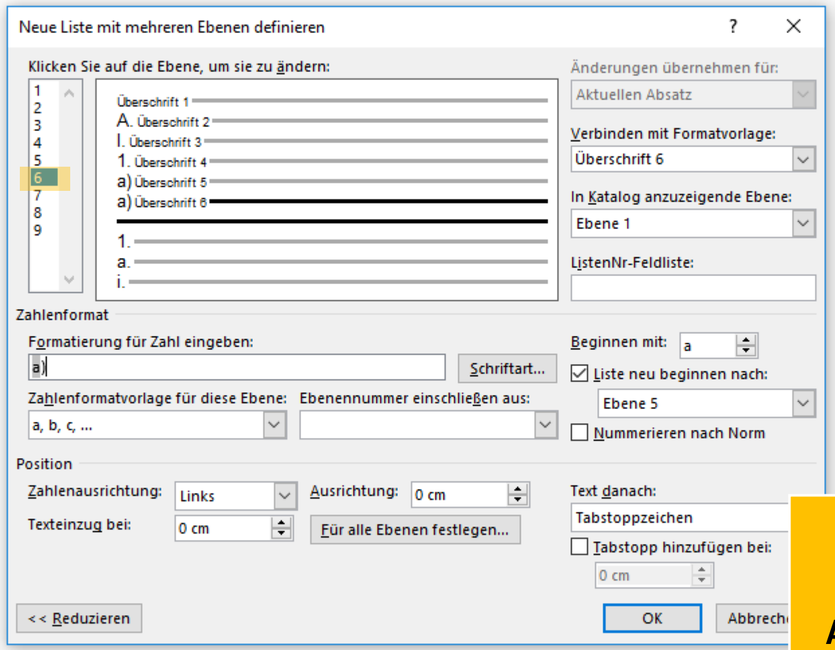

Diese besonderen Doppel-Aufzählungszeichen müssen Sie daher selbst einrichten.

OER der Universität Hamburg – CC BY SA 4.0

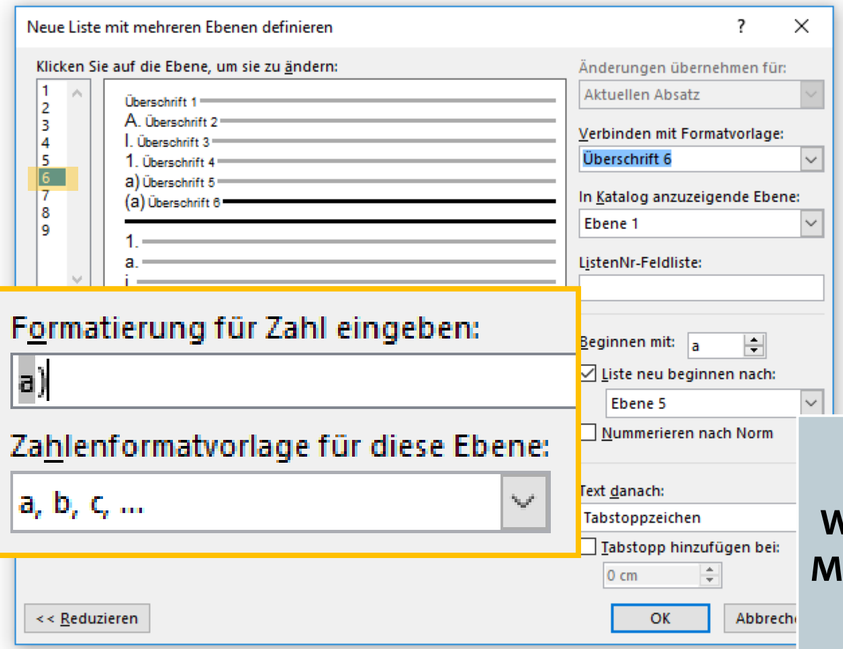

Wählen Sie hierfür im Dropdown-Menü unter „Zahlenformatvorlage für diese Ebene:“ zunächst die Nummerierung „a, b, c, ...“ aus.

OER der Universität Hamburg – CC BY SA 4.0

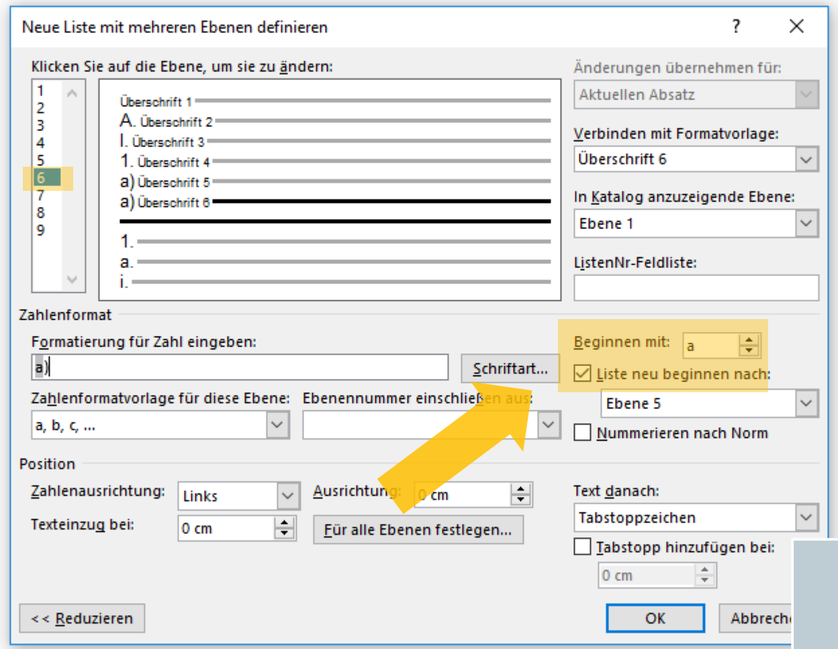

Gehen Sie nun rechts zu dem Punkt „Beginnen mit:“.

OER der Universität Hamburg – CC BY SA 4.0

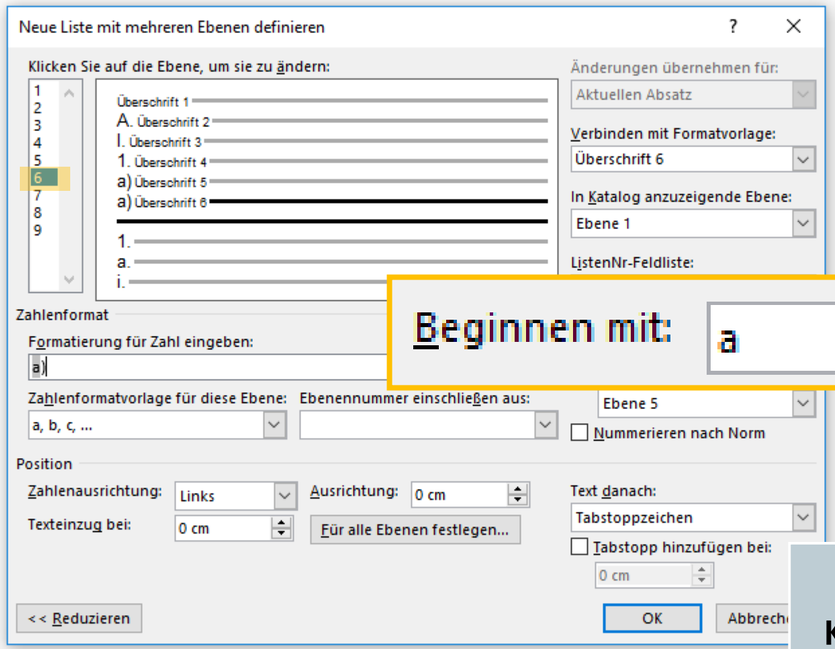

Klicken Sie nun so lange auf den kleinen, schwarzen Pfeil, bis ...

OER der Universität Hamburg – CC BY SA 4.0

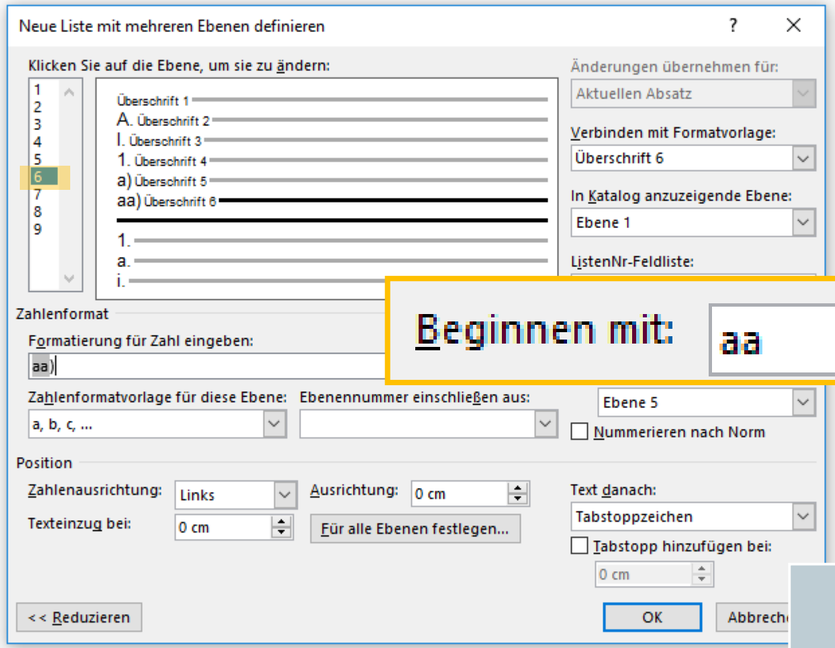

... Sie zu der Anzeige „aa“ gelangen.

OER der Universität Hamburg – CC BY SA 4.0

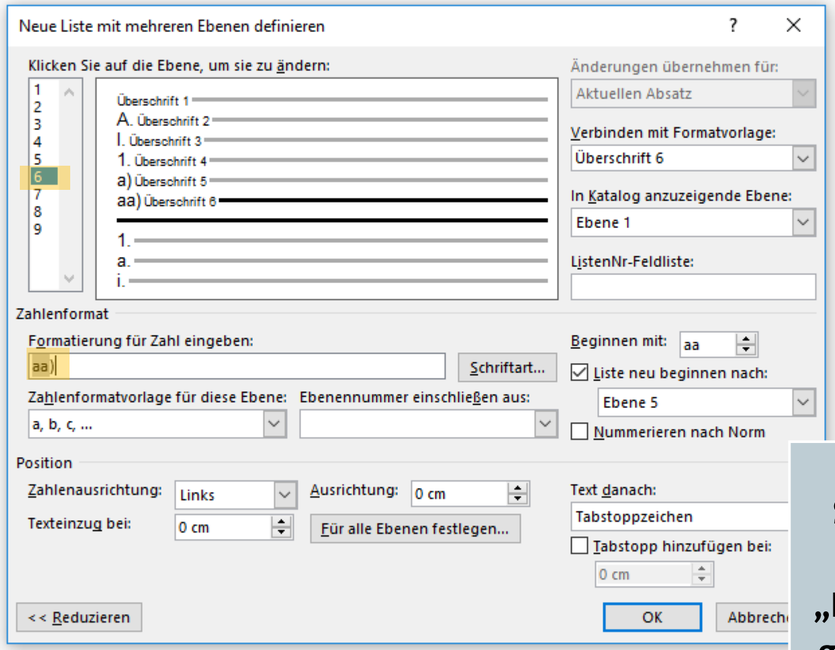

Sie können nun sehen, wie sich auch unter dem Feld „Formatierung für eingeben:“ die grau hinterlegten Ziffern zu „aa“ ändern.

OER der Universität Hamburg – CC BY SA 4.0

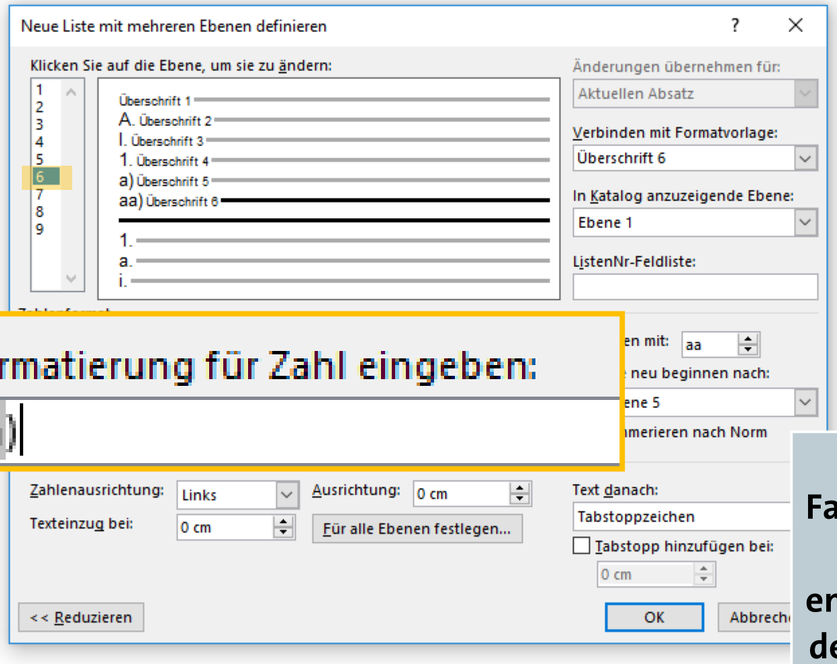

Falls noch nicht geschehen: Tragen Sie nun hier nur noch entsprechend eine Klammer hinter der eingerichteten Nummerierung ein.

OER der Universität Hamburg – CC BY SA 4.0

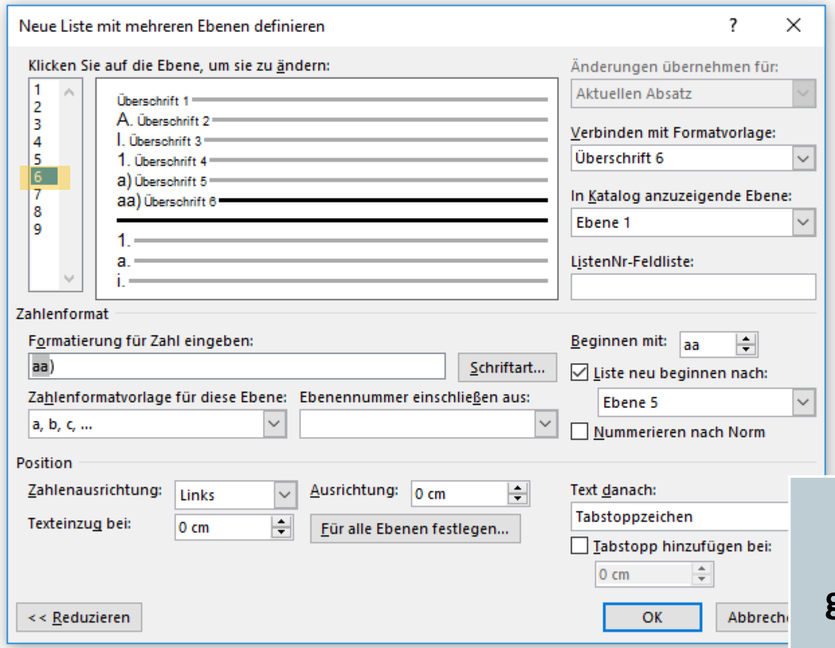

Nun haben Sie auch dieses gesonderte Aufzählungszeichen für Ihre alphanumerische Liste erfolgreich erstellt.

OER der Universität Hamburg – CC BY SA 4.0

Aufgabe 1:
Wechselseitige Ansprüche A gegen B

A. Ansprüche A gegen B

I. Vertragliche Ansprüche

1. Anspruch gem. § 433 I S. 1 BGB

a) Vertragsschluss

aa) Angebot des A

(1) Vertretung durch V

(a) Eigene Willenserklärung

(b) Im Namen des A

(aa) Ausdrücklich

(bb) Konkludent

(c) Mit Vertretungsmacht

(2) Zwischenergebnis

bb) Annahme

b) Anfechtung gem. § 119 Abs. 2 BGB

2. Anspruch gem. § 280 I S. BGB

3. Dringliche Ansprüche

II. Ansprüche B gegen A

B. Ergebnis

Aufgabe 2:
Abgrenzung zwischen Inhalts- und Erklärungsirrtum

A. Inhaltsirrtum gem. § 119 Abs. 1 Alt 1 BGB

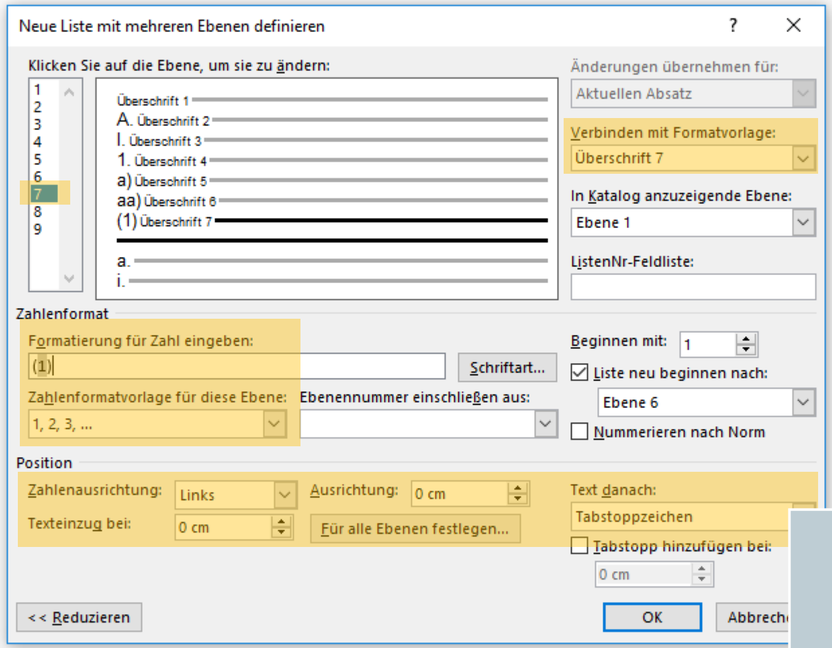

Fahren Sie nun fort mit Überschrift-Ebene 7.

OER der Universität Hamburg – CC BY SA 4.0

Aufgabe 1:
Wechselseitige Ansprüche A gegen B

A. Ansprüche A gegen B

I. Vertragliche Ansprüche

1. Anspruch gem. § 433 I S. 1 BGB

a) Vertragsschluss

aa) Angebot des A

(1) Vertretung durch V

(a) Eigene Willenserklärung

(b) Im Namen des A

(aa) Ausdrücklich

(bb) Konkludent

(c) Mit Vertretungsmacht

(2) Zwischenergebnis

bb) Annahme

b) Anfechtung gem. § 119 Abs. 2 BGB

2. Anspruch gem. § 280 I S. BGB

3. Dringliche Ansprüche

II. Ansprüche B gegen A

B. Ergebnis

Aufgabe 2:
Abgrenzung zwischen Inhalts- und Erklärungsirrtum

A. Inhaltsirrtum gem. § 119 Abs. 1 Alt 1 BGB

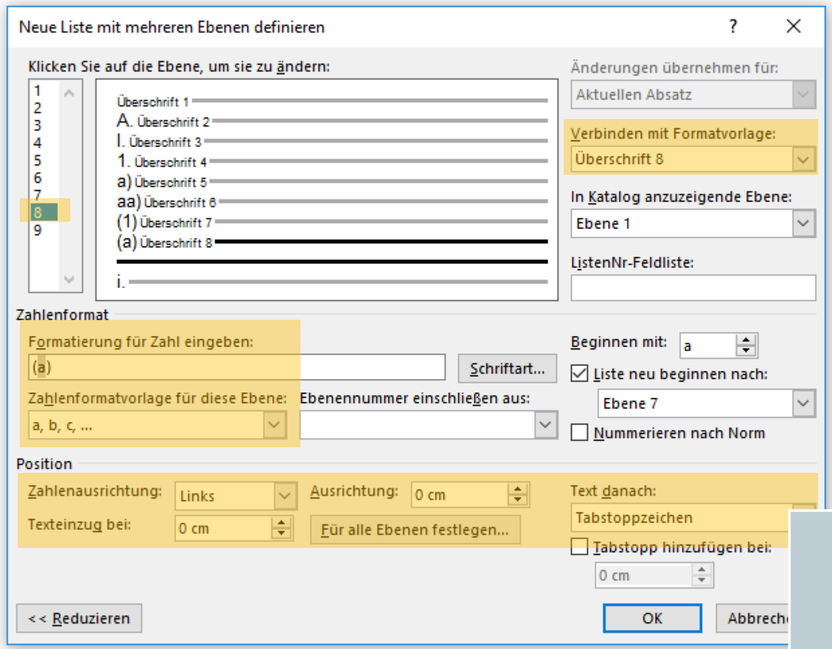

Überschrift-Ebene 8.

OER der Universität Hamburg – CC BY SA 4.0

Aufgabe 1:
Wechselseitige Ansprüche A gegen B

A. Ansprüche A gegen B

I. Vertragliche Ansprüche

1. Anspruch gem. § 433 I S. 1 BGB

a) Vertragsschluss

aa) Angebot des A

(1) Vertretung durch V

(a) Eigene Willenserklärung

(b) Im Namen des A

(aa) Ausdrücklich

(bb) Konkludent

(c) Mit Vertretungsmacht

(2) Zwischenergebnis

bb) Annahme

b) Anfechtung gem. § 119 Abs. 2 BGB

2. Anspruch gem. § 280 I S. BGB

3. Dringliche Ansprüche

II. Ansprüche B gegen A

B. Ergebnis

Aufgabe 2:
Abgrenzung zwischen Inhalts- und Erklärungsirrtum

A. Inhaltsirrtum gem. § 119 Abs. 1 Alt 1 BGB

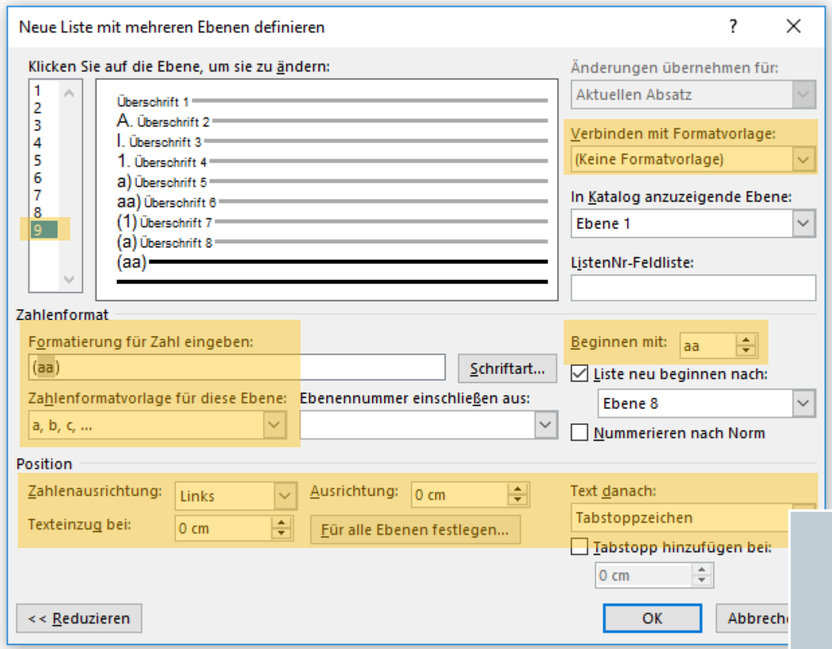

Und schließlich Überschrift-Ebene 9.

OER der Universität Hamburg – CC BY SA 4.0

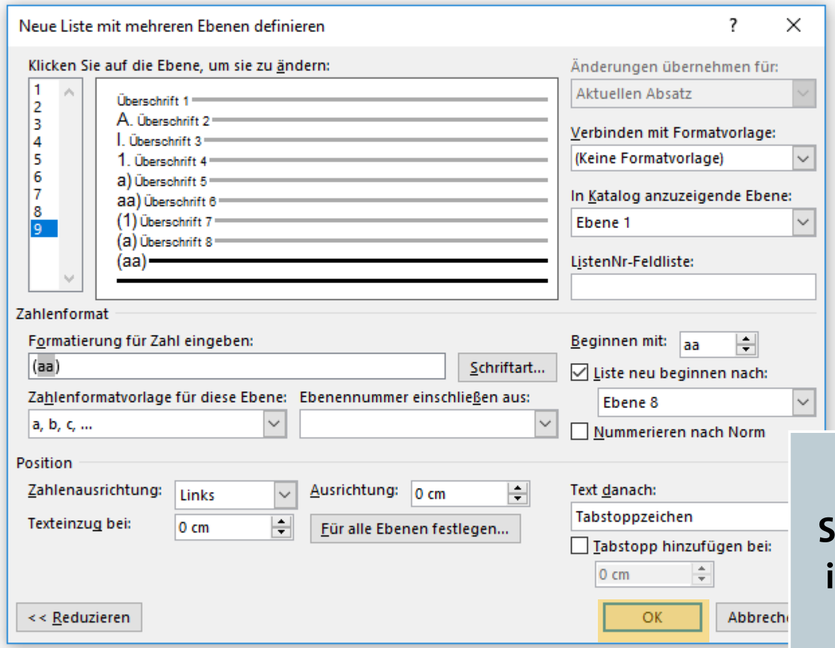

Sind nun alle Überschrift-Ebenen in der Nummerierungen korrekt eingerichtet, klicken Sie zur Bestätigung auf „OK“.

OER der Universität Hamburg – CC BY SA 4.0

[Überschrift 1]

A. A. [Überschrift 2]

I. I. [Überschrift 3]

1. 1. [Überschrift 4]

a) a) [Überschrift 5]

aa) aa) [Überschrift 6]

(1) (1) [Überschrift 7]

(a) (a) [Überschrift 8]

(aa) [Überschrift 9]

Alle Nummerierungen sind nun wie gewünscht vorhanden und werden nun automatisiert angezeigt werden.

OER der Universität Hamburg – CC BY SA 4.0

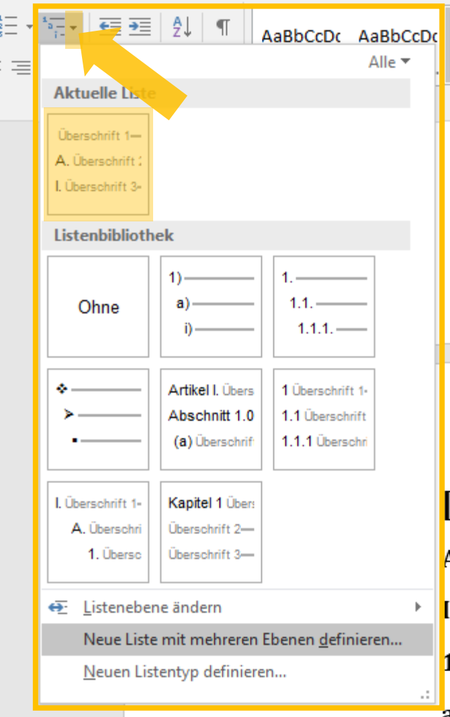

[Überschrift 1]

A. A. [Überschrift 2]

I. I. [Überschrift 3]

1. 1. [Überschrift 4]

a) a) [Überschrift 5]

aa) aa) [Überschrift 6]

(1) (1) [Überschrift 7]

(a) (a) [Überschrift 8]

(aa) [Überschrift 9]

Ihre individuell eingestellte Aufzählungsliste ist nun unter „Start“ und dem Punkt „Liste mit mehreren Ebenen“ abgespeichert.

OER der Universität Hamburg – CC BY SA 4.0

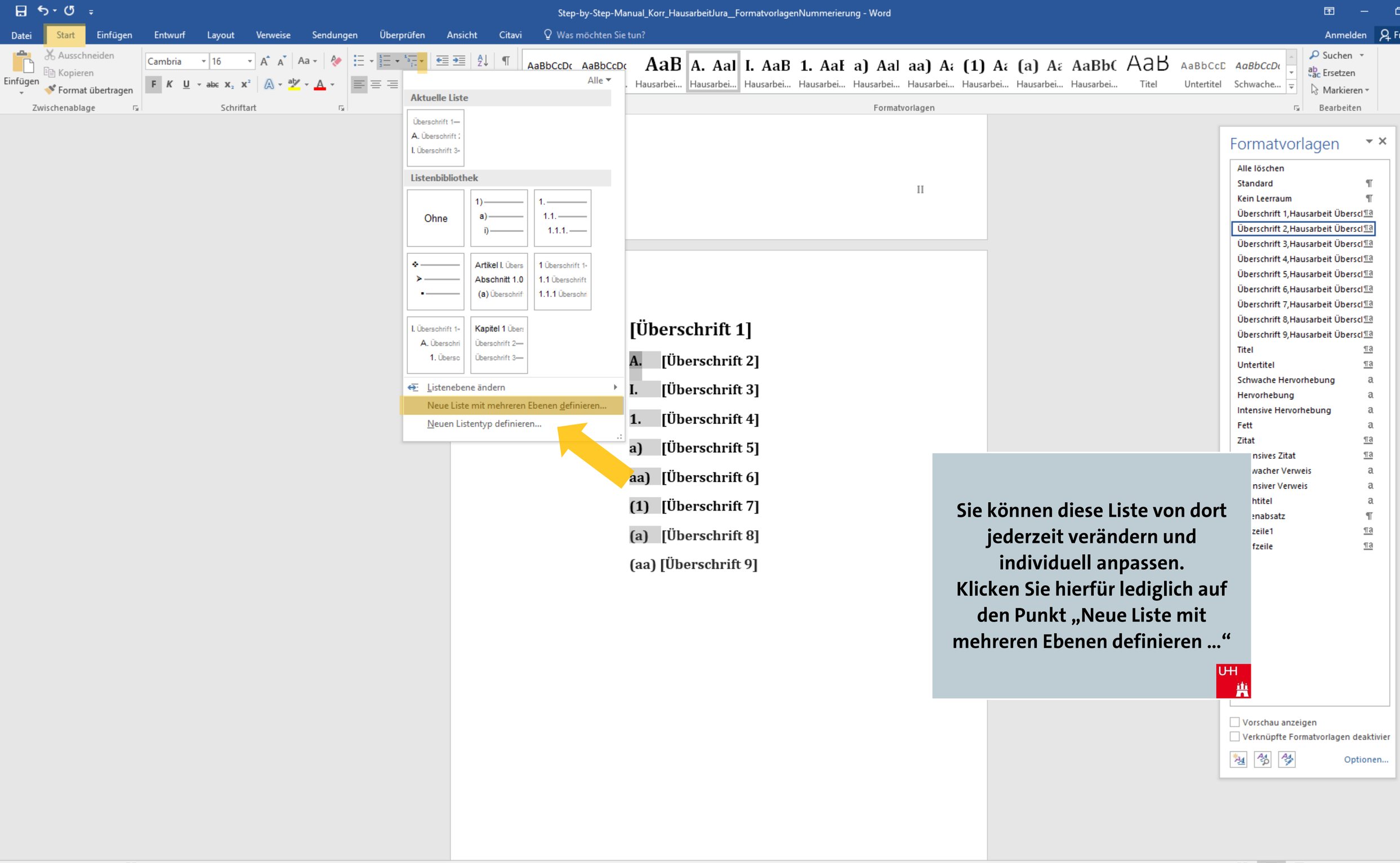

Sie können diese Liste von dort jederzeit verändern und individuell anpassen.
Klicken Sie hierfür lediglich auf den Punkt „Neue Liste mit mehreren Ebenen definieren …“

OER der Universität Hamburg – CC BY SA 4.0

Step-by-Step-Manual_Korr_HausarbeitJura_FormatvorlagenNummerierung - Word

Datei | Start | Einfügen | Entwurf | Layout | Verweise | Sendungen | Überprüfen | Ansicht | Citavi | Was möchten Sie tun? | Anmelden | Freigeben

Einfügen | Ausschneiden | Kopieren | Format übertragen | Zwischenablage

Cambria | 16 | Schriftart

Formatvorlagen: AaBbCcDc Hausarbei... | A. Aal Hausarbei... | I. AaB Hausarbei... | 1. AaE Hausarbei... | a) Aal Hausarbei... | aa) A Hausarbei... | (1) A Hausarbei... | (a) A Hausarbei... | AaBbC Hausarbei... | AaB Titel | AaBbCcD Untertitel | AaBbCcDc Schwache...

Suchen | Ersetzen | Markieren | Bearbeiten

Alle

Aktuelle Liste

Überschrift 1
A. Überschrift 2
I. Überschrift 3

Listenbibliothek

Ohne

1) a) i)

1. 1.1. 1.1.1.

Artikel I. Übers Abschnitt 1.0 (a) Überschrif

1 Überschrift 1 1.1 Überschrift 1.1.1 Überschr

I. Überschrift 1 A. Überschri 1. Übersc

Kapitel 1 Über Überschrift 2 Überschrift 3

Listenebene ändern

Neue Liste mit mehreren Ebenen definieren...

Neuen Listentyp definieren...

[Überschrift 1]

A. [Überschrift 2]

I. [Überschrift 3]

1. [Überschrift 4]

a) [Überschrift 5]

aa) [Überschrift 6]

(1) [Überschrift 7]

(a) [Überschrift 8]

(aa) [Überschrift 9]

Lassen Sie sich nicht von der Bezeichnung „Neue Liste …“ irritieren. Pro Dokument können Sie nur eine einzige Liste mit mehreren Ebenen erstellen. Daher öffnen Sie mit diesem Punkt keine komplett neue Liste, sondern eben exakt die, die Sie gerade frisch eingerichtet haben.

te von dort ern und assen. diglich auf Liste mit finieren …“

Formatvorlagen

Alle löschen
Standard ¶
Kein Leerraum ¶
Überschrift 1,Hausarbeit Übersc ¶a
Überschrift 2,Hausarbeit Übersc ¶a
Überschrift 3,Hausarbeit Übersc ¶a
Überschrift 4,Hausarbeit Übersc ¶a
Überschrift 5,Hausarbeit Übersc ¶a
Überschrift 6,Hausarbeit Übersc ¶a
Überschrift 7,Hausarbeit Übersc ¶a
Überschrift 8,Hausarbeit Übersc ¶a
Überschrift 9,Hausarbeit Übersc ¶a
Titel ¶a
Untertitel ¶a
Schwache Hervorhebung a
Hervorhebung a
Intensive Hervorhebung a
Fett a
Zitat ¶a
nsives Zitat ¶a
wacher Verweis a
nsiver Verweis a
htitel a
enabsatz ¶
zeile1 ¶a
fzeile ¶a

Vorschau anzeigen
Verknüpfte Formatvorlagen deaktivier
Optionen...

Seite 3 von 6 | 235 Wörter | 90 %

OER der Universität Hamburg – CC BY SA 4.0

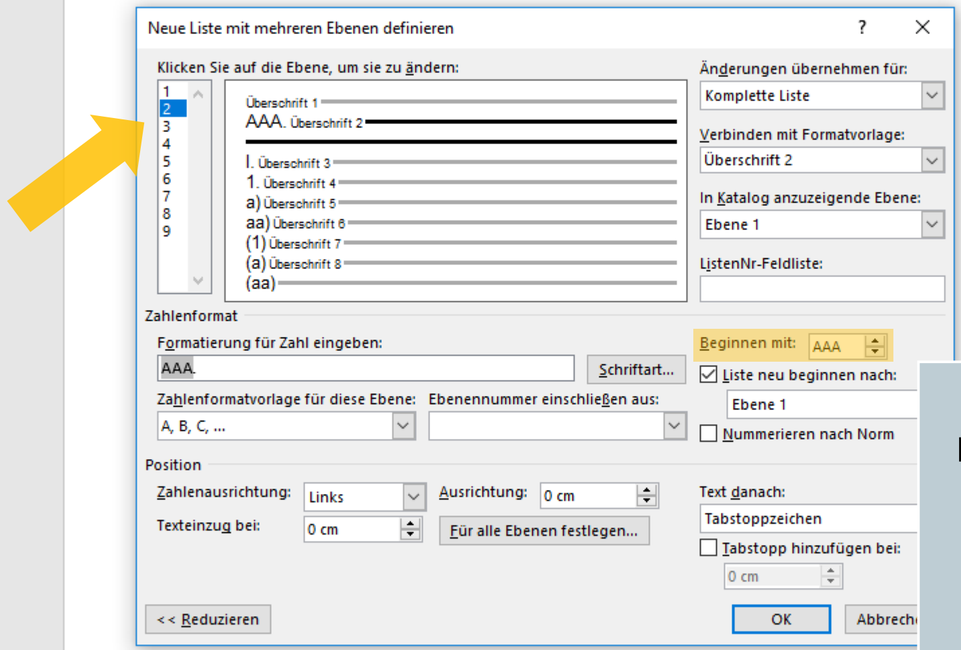

Es öffnet sich wieder das Menü, das Sie von den Einstellungen kennen. Hier können Sie nun einzelne oder auch alle Punkte individuell bearbeiten, ändern, hinzufügen oder entfernen.

OER der Universität Hamburg – CC BY SA 4.0

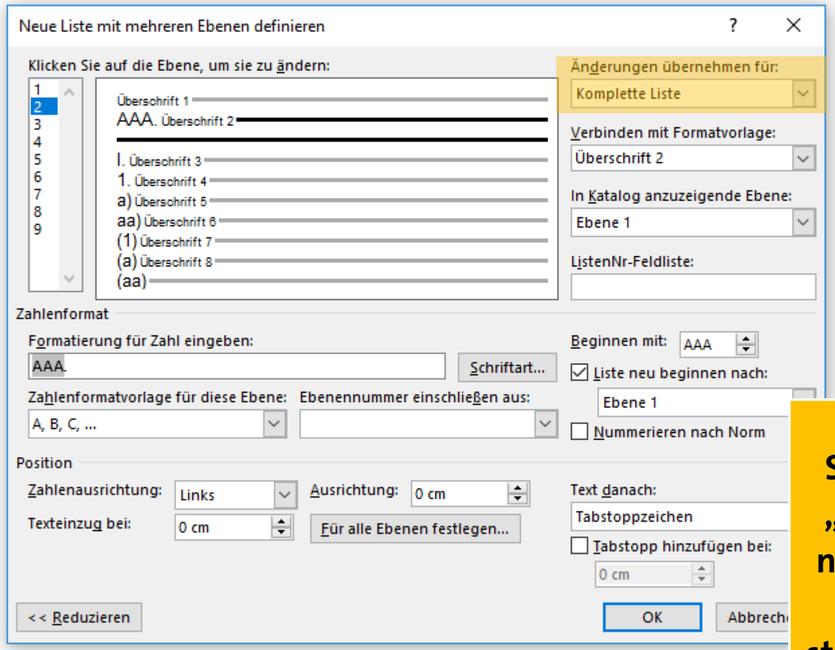

Sollte rechts im Einstellungsfeld „Änderungen übernehmen für:“ nicht mehr ausgegraut angezeigt werden, sollten Sie den Punkt stets „Komplette Liste“ eingestellt lassen.

OER der Universität Hamburg – CC BY SA 4.0

[Überschrift 1]

AAA.[Überschrift 2]

I. [Überschrift 3]

1. [Überschrift 4]

a) [Überschrift 5]

aa) [Überschrift 6]

(1) [Überschrift 7]

(a) [Überschrift 8]

(aa) [Überschrift 9]

Sind Sie mit Ihren Änderungen fertig, bestätigen Sie nur mit „OK“ – die neue Nummerierung passt sich automatisch an.

OER der Universität Hamburg – CC BY SA 4.0

[Überschrift 1]

A. [Überschrift 2]

I. [Überschrift 3]

1. [Überschrift 4]

a) [Überschrift 5]

aa) aa) [Überschrift 6]

(1) [Überschrift 7]

(a) [Überschrift 8]

(aa) [Überschrift 9]

In einem letzten Schritt können Sie nun, falls noch nicht geschehen, alle ursprünglich manuell eingetragenen, und damit überflüssigen Aufzählungszeichen, aus den Überschriften entfernen.

OER der Universität Hamburg – CC BY SA 4.0

[Überschrift 1]

A. [Überschrift 2]

I. [Überschrift 3]

1. [Überschrift 4]

a) [Überschrift 5]

aa) [Überschrift 6]

(1) [Überschrift 7]

(a) [Überschrift 8]

(aa) [Überschrift 9]

Herzlichen Glückwunsch! Alle Formatvorlagen und die automatisierte Nummerierung Ihrer Überschriften sind nun fertig eingerichtet!

OER der Universität Hamburg – CC BY SA 4.0

5. SCHRITT:
FORMATVORLAGEN
C) ÜBERSCHRIFTEN ENTWERFEN

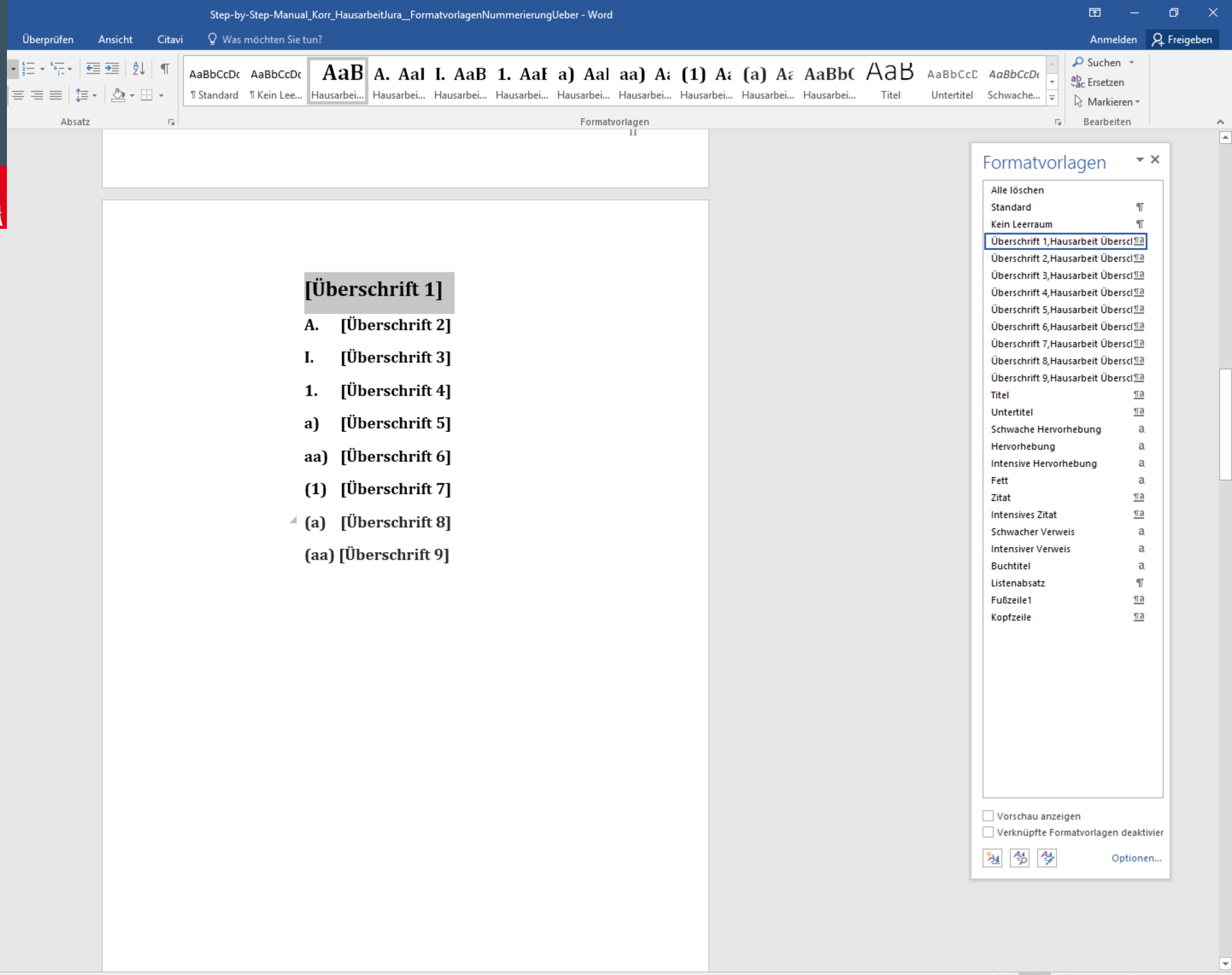

OER der Universität Hamburg – CC BY SA 4.0

[Überschrift 1]

A. [Überschrift 2]

I. [Überschrift 3]

1. [Überschrift 4]

a) [Überschrift 5]

aa) [Überschrift 6]

(1) [Überschrift 7]

(a) [Überschrift 8]

(aa) [Überschrift 9]

Nun wollen Sie die Platzhalter-Überschriften, die Sie bisher gesetzt haben, durch Ihre individuellen Überschriften ersetzen und Ihre konkrete Gliederung erstellen.

OER der Universität Hamburg – CC BY SA 4.0

Aufgabe 1: Wechselseitige Ansprüche A gegen B

A. Ansprüche A gegen B

I. Vertragliche Ansprüche

1. [Überschrift 4]

a) [Überschrift 5]

aa) [Überschrift 6]

(1) [Überschrift 7]

(a) [Überschrift 8]

(aa) [Überschrift 9]

Tragen Sie ihre Überschriften daher zunächst hinter die jeweiligen Nummern ein.

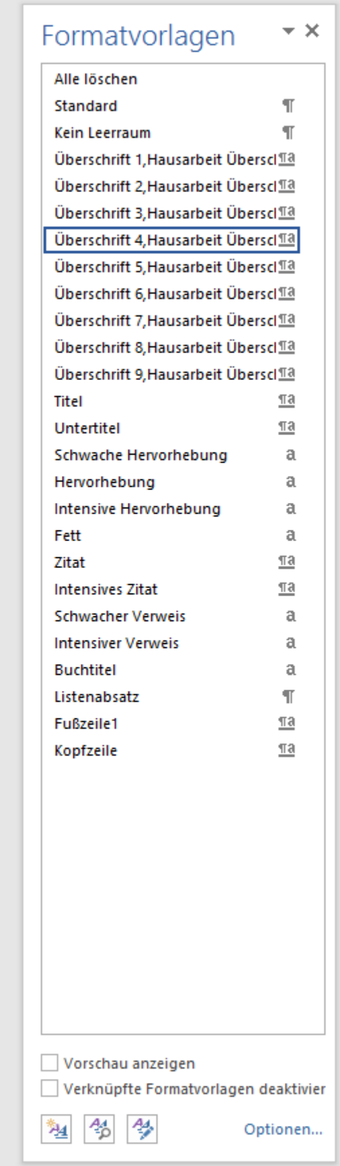

OER der Universität Hamburg – CC BY SA 4.0

Aufgabe 1: Wechselseitige Ansprüche A gegen B

A. Ansprüche A gegen B

I. Vertragliche Ansprüche

1. Anspruch gem. §433 I S. BGB

a) Vertragsschluss

aa) Angebot des A

(1) Vertretung durch V

(a) Eigene Willenserklärung

(b)

(aa) [Überschrift 9]

Bedenken Sie, dass Sie jede geöffnete Gliederungsebene auch wieder schließen müssen. Zu jedem Punkt „a“ gehört auch ein „b“ usw.

OER der Universität Hamburg – CC BY SA 4.0

Aufgabe 1: Wechselseitige Ansprüche A gegen B

A. Ansprüche A gegen B

I. Vertragliche Ansprüche

1. Anspruch gem. §433 I S. BGB

a) Vertragsschluss

aa) Angebot des A

(1) Vertretung durch V

(a) Eigene Willenserklärung

(b)

(aa) [Überschrift 9]

Wenn Sie nach einer Überschrift mit der Enter-Taste in die neue Zeile gehen, zählt WORD in der Regel automatisch die voreingestellte Nummerierung fort. So, wie hier im Beispiel gezeigt (auf „(a)“ folgt in der neuen Zeile dann „(b)“).

OER der Universität Hamburg – CC BY SA 4.0

Aufgabe 1: Wechselseitige Ansprüche A gegen B

A. Ansprüche A gegen B

I. Vertragliche Ansprüche

1. Anspruch gem. §433 I S. BGB

a) Vertragsschluss

aa) Angebot des A

(1) Vertretung durch V

(a) Eigene Willenserklärung

(b) Im Namen des A

Wenn Sie während Ihres Entwurfs beispielsweise eine neue Aufzählungsebenen eröffnen möchten, gehen Sie wie folgt vor:

OER der Universität Hamburg – CC BY SA 4.0

Aufgabe 1: Wechselseitige Ansprüche A gegen B

A. Ansprüche A gegen B

I. Vertragliche Ansprüche

1. Anspruch gem. §433 I S. BGB

a) Vertragsschluss

aa) Angebot des A

(1) Vertretung durch V

(a) Eigene Willenserklärung

(b) Im Namen des A

Machen Sie einen Absatz vor der Stelle, in der Sie Ihre Gliederung fortsetzen möchten, indem Sie die Schreibmarke setzen und auf „Enter“ Ihrer Tastatur drücken.

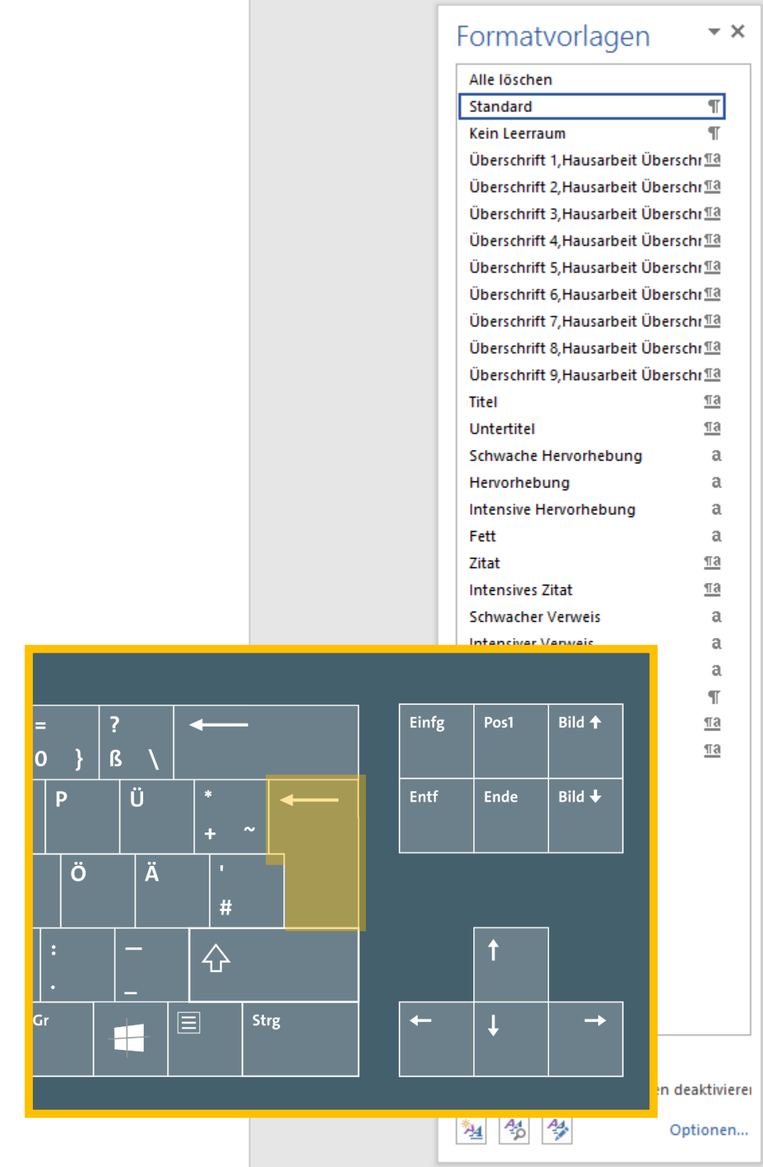

OER der Universität Hamburg – CC BY SA 4.0

Aufgabe 1: Wechselseitige Ansprüche A gegen B

A. Ansprüche A gegen B

I. Vertragliche Ansprüche

1. Anspruch gem. §433 I S. BGB

a) Vertragsschluss

aa) Angebot des A

(1) Vertretung durch V

(a) Eigene Willenserklärung

(b) Im Namen des A

Wichtig:
Erst mit Setzen des Absatzes zeigen Sie WORD an, dass Sie die vorangegangene Überschrift „beenden“ und eine neue beginnen möchten.

OER der Universität Hamburg – CC BY SA 4.0

Aufgabe 1: Wechselseitige Ansprüche A gegen B

A. Ansprüche A gegen B

I. Vertragliche Ansprüche

1. Anspruch gem. §433 I S. BGB

a) Vertragsschluss

aa) Angebot des A

(1) Vertretung durch V

(a) Eigene Willenserklärung

(b) Im Namen des A

Ausdrücklich

Konkludent

Tragen Sie die Überschriften, die Sie für diese Ebene vorgesehen haben, nun ein. (Hier in einem Anwendungsbeispiel gezeigt).

Aufgabe 1:
Wechselseitige Ansprüche A gegen B

A. Ansprüche A gegen B

I. Vertragliche Ansprüche

1. Anspruch gem. § 433 I S. 1 BGB

a) Vertragsschluss

aa) Angebot des A

(1) Vertretung durch V

(a) Eigene Willenserklärung

(b) Im Namen des A

(aa) Ausdrücklich

(bb) Konkludent

(c) Mit Vertretungsmacht

(2) Zwischenergebnis

bb) Annahme

b) Anfechtung gem. § 119 Abs. 2 BGB

2. Anspruch gem. § 280 I S. BGB

3. Dringliche Ansprüche

II. Ansprüche B gegen A

B. Ergebnis

Aufgabe 2:
Abgrenzung zwischen Inhalts- und Erklärungsirrtum

A. Inhaltsirrtum gem. § 119 Abs. 1 Alt 1 BGB

OER der Universität Hamburg – CC BY SA 4.0

Aufgabe 1: Wechselseitige Ansprüche A gegen B

A. Ansprüche A gegen B

I. Vertragliche Ansprüche

1. Anspruch gem. §433 I S. BGB

a) Vertragsschluss

aa) Angebot des A

(1) Vertretung durch V

(a) Eigene Willenserklärung

(b) Im Namen des A

Ausdrücklich

Konkludent

Sie können sehen, dass WORD durch das Setzen des neuen Absatzes automatisch in die „Standard“-Formatvorlage gewechselt hat.

OER der Universität Hamburg – CC BY SA 4.0

Aufgabe 1: Wechselseitige Ansprüche A gegen B

A. Ansprüche A gegen B

I. Vertragliche Ansprüche

1. Anspruch gem. §433 I S. BGB

a) Vertragsschluss

aa) Angebot des A

(1) Vertretung durch V

(a) Eigene Willenserklärung

(b) Im Namen des A

Ausdrücklich

Konkludent

Weisen Sie diese Überschriften also der entsprechenden Formatvorlage ein. Hierbei handelt es sich um ein Beispiel für die Gliederungsebene 9. Daher wird auch die Formatvorlage „Überschrift 9“ angewählt.

OER der Universität Hamburg – CC BY SA 4.0

Aufgabe 1: Wechselseitige Ansprüche A gegen B

A. Ansprüche A gegen B

I. Vertragliche Ansprüche

1. Anspruch gem. §433 I S. BGB

a) Vertragsschluss

aa) Angebot des A

####### (1) Vertretung durch V

######## (a) Eigene Willenserklärung

######## (b) Im Namen des A

Ausdrücklich

Konkludent

Die Überschriften passen sich nun wie gewünscht in Ihren Formatierungen den Vorgaben der Formatvorlage an.

OER der Universität Hamburg – CC BY SA 4.0

Aufgabe 1: Wechselseitige Ansprüche A gegen B

A. Ansprüche A gegen B

I. Vertragliche Ansprüche

1. Anspruch gem. §433 I S. BGB

a) Vertragsschluss

aa) Angebot des A

(1) Vertretung durch V

(a) Eigene Willenserklärung

(b) Im Namen des A

Ausdrücklich

Konkludent

Doch es fehlen noch die entsprechenden Aufzählungszeichen.

Aufgabe 1:
Wechselseitige Ansprüche A gegen B

A. Ansprüche A gegen B

I. Vertragliche Ansprüche

1. Anspruch gem. § 433 I S. 1 BGB

a) Vertragsschluss

aa) Angebot des A

(1) Vertretung durch V

(a) Eigene Willenserklärung

(b) Im Namen des A

(aa) Ausdrücklich

(bb) Konkludent

(c) Mit Vertretungsmacht

(2) Zwischenergebnis

bb) Annahme

b) Anfechtung gem. § 119 Abs. 2 BGB

2. Anspruch gem. § 280 I S. BGB

3. Dringliche Ansprüche

II. Ansprüche B gegen A

B. Ergebnis

Aufgabe 2:
Abgrenzung zwischen Inhalts- und Erklärungsirrtum

A. Inhaltsirrtum gem. § 119 Abs. 1 Alt 1 BGB

OER der Universität Hamburg – CC BY SA 4.0

Aufgabe 1: Wechselseitige Ansprüche A gegen B

A. Ansprüche A gegen B

I. Vertragliche Ansprüche

1. Anspruch gem. §433 I S. BGB

a) Vertragsschluss

aa) Angebot des A

(1) Vertretung durch V

(a) Eigene Willenserklärung

(b) Im Namen des A

Ausdrücklich

Konkludent

Um die Aufzählungszeichen zu setzen, markieren Sie daher die entsprechenden Überschriften mit mindestens einer der bereits korrekt aufgelisteten Überschriften mit ihrer Maus.

OER der Universität Hamburg – CC BY SA 4.0

Aufgabe 1: Wechselseitige Ansprüche A gegen B

A. Ansprüche A gegen B

I. Vertragliche Ansprüche

1. Anspruch gem. §433 I S. BGB

a) Vertragsschluss

aa) Angebot des A

(1) Vertretung durch V

(a) Eigene Willenserklärung

(b) Im Namen des A

Ausdrücklich

Konkludent

Gehen Sie nun über „Start“ auf den kleinen schwarzen Pfeil des Punktes „Liste mit mehreren Ebenen“.

OER der Universität Hamburg – CC BY SA 4.0

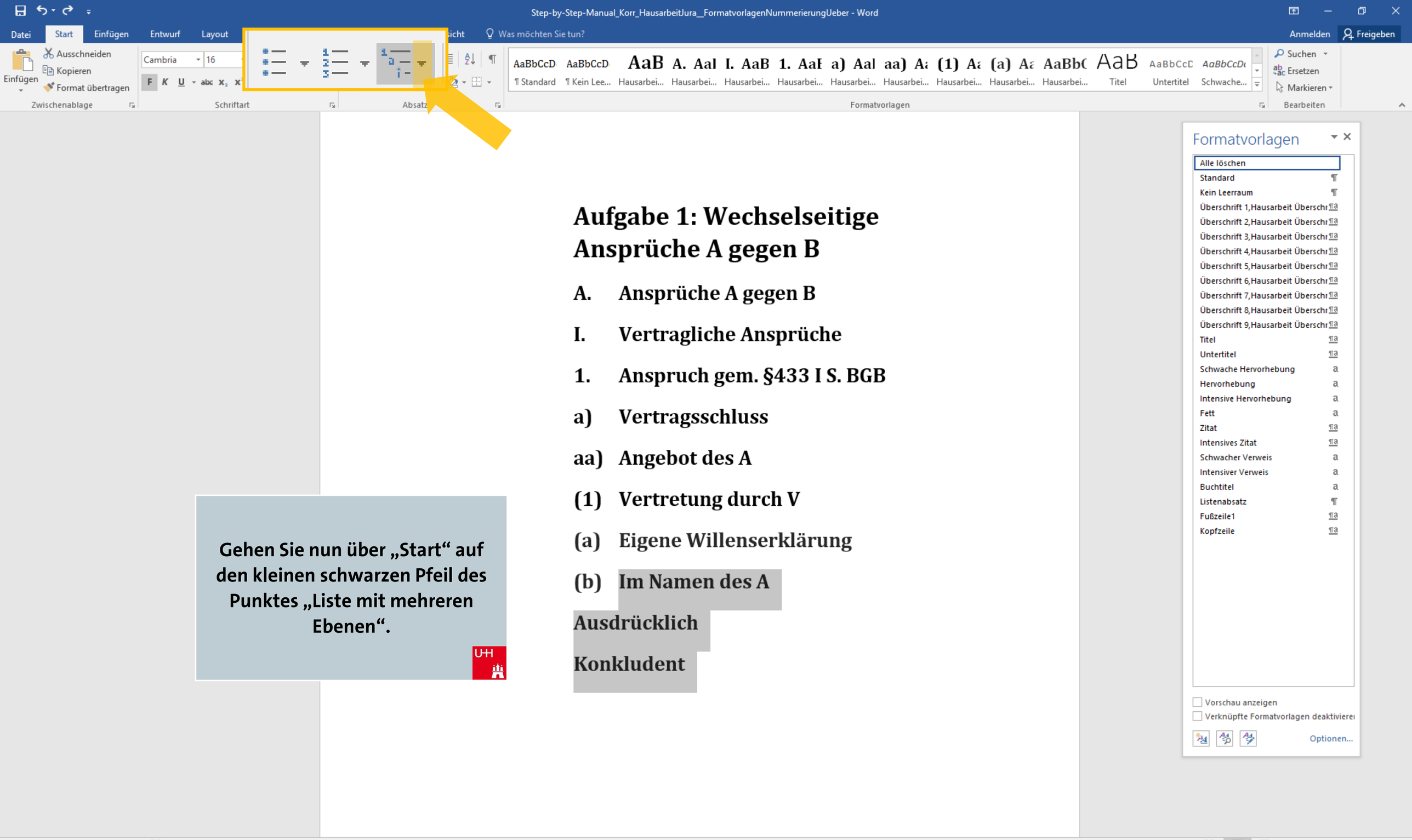

Aufgabe 1: Wechselseitige Ansprüche A gegen B

A. Ansprüche A gegen B

I. Vertragliche Ansprüche

1. Anspruch gem. §433 I S. BGB

a) Vertragsschluss

aa) Angebot des A

(1) Vertretung durch V

(a) Eigene Willenserklärung

(b) Im Namen des A

Ausdrücklich

Konkludent

Gehen Sie nun über „Start“ auf den kleinen schwarzen Pfeil des Punktes „Liste mit mehreren Ebenen“.

OER der Universität Hamburg – CC BY SA 4.0

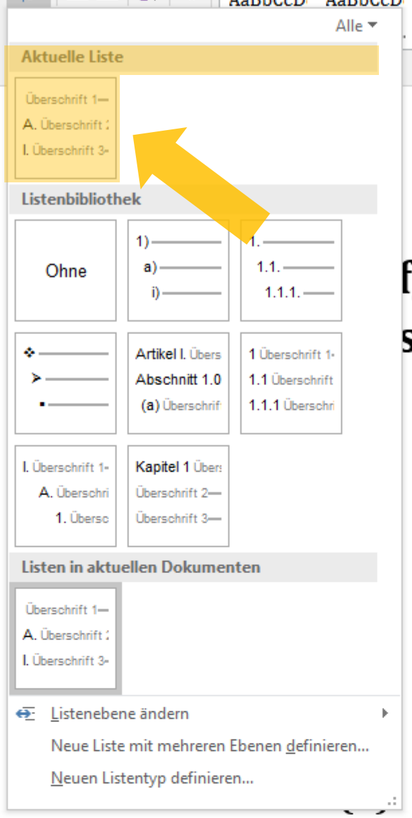

Klicken Sie nun auf das Feld unter „Aktuelle Liste“.

fgabe 1: Wechselseitige
sprüche A gegen B

Ansprüche A gegen B

Vertragliche Ansprüche

Anspruch gem. §433 I S. BGB

Vertragsschluss

Angebot des A

Vertretung durch V

(a) Eigene Willenserklärung

(b) Im Namen des A

Ausdrücklich

Konkludent

OER der Universität Hamburg – CC BY SA 4.0

Tipp: Wenn Sie den Mauszeiger über diesen Punkt halten, ohne zu klicken, zeigt sich eine kleine Vorschau Ihrer selbst eingerichteten Liste. So können Sie sich vergewissern, dass Sie die richtige Liste anwählen.

fgabe 1: Wechselseitige sprüche A gegen B

Ansprüche A gegen B

Vertragliche Ansprüche

Anspruch gem. §433 I S. BGB

Vertragsschluss

Angebot des A

Vertretung durch V

(a) Eigene Willenserklärung

(b) Im Namen des A

Ausdrücklich

Konkludent

OER der Universität Hamburg – CC BY SA 4.0

Aufgabe 1: Wechselseitige Ansprüche A gegen B

A. Ansprüche A gegen B

I. Vertragliche Ansprüche

1. Anspruch gem. §433 I S. BGB

a) Vertragsschluss

aa) Angebot des A

(1) Vertretung durch V

(a) Eigene Willenserklärung

(b) Im Namen des A

Ausdrücklich

Konkludent

Zwar haben Ihre Überschriften noch immer keine Aufzählung – aber WORD „weiß“ nun, dass Sie diese neuen Überschriften mit in Ihre individuelle Aufzählungsliste aufnehmen möchten.

OER der Universität Hamburg – CC BY SA 4.0

Aufgabe 1: Wechselseitige Ansprüche A gegen B

A. Ansprüche A gegen B

I. Vertragliche Ansprüche

1. Anspruch gem. §433 I S. BGB

a) Vertragsschluss

aa) Angebot des A

(1) Vertretung durch V

(a) Eigene Willenserklärung

(b) Im Namen des A

Ausdrücklich

Konkludent

Um die Aufzählungszeichen nun zu aktivieren, klicken Sie auf den kleinen Button links direkt neben den Punkt „Liste mit mehreren Ebenen“.

OER der Universität Hamburg – CC BY SA 4.0

Aufgabe 1: Wechselseitige Ansprüche A gegen B

A. Ansprüche A gegen B

I. Vertragliche Ansprüche

1. Anspruch gem. §433 I S. BGB

a) Vertragsschluss

aa) Angebot des A

(1) Vertretung durch V

(a) Eigene Willenserklärung

(b) Im Namen des A

Ausdrücklich

Konkludent

Erst durch Betätigen dieses Punktes weisen Sie WORD dazu an, eine Nummerierung auch für die übrigen Überschriften zu setzen.

OER der Universität Hamburg – CC BY SA 4.0

Aufgabe 1: Wechselseitige Ansprüche A gegen B

A. Ansprüche A gegen B

I. Vertragliche Ansprüche

1. Anspruch gem. §433 I S. BGB

a) Vertragsschluss

aa) Angebot des A

(1) Vertretung durch V

(a) Eigene Willenserklärung

(b) Im Namen des A

(aa) Ausdrücklich

(bb) Konkludent

WORD setzt nun automatisch die Aufzählung Ihrer eigenen, alphanumerischen Liste auf die neuen Überschriften an.

OER der Universität Hamburg – CC BY SA 4.0

Aufgabe 1: Wechselseitige Ansprüche A gegen B

A. Ansprüche A gegen B

I. Vertragliche Ansprüche

1. Anspruch gem. §433 I S. BGB

a) Vertragsschluss

aa) Angebot des A

(1) Vertretung durch V

(a) Eigene Willenserklärung

(b) Im Namen des A

(aa) Ausdrücklich

(bb) Konkludent

Anderer Anwendungsfall:

OER der Universität Hamburg – CC BY SA 4.0

Aufgabe 1: Wechselseitige Ansprüche A gegen B

A. Ansprüche A gegen B

I. Vertragliche Ansprüche

1. Anspruch gem. §433 I S. BGB

a) Vertragsschluss

aa) Angebot des A

(1) Vertretung durch V

(a) Eigene Willenserklärung

(b) Im Namen des A

Dritter Punkt

(aa) Ausdrücklich

(bb) Konkludent

Es kommt vor, dass Sie während Ihres Gliederungsentwurfs kurzfristig eine weitere Überschrift innerhalb einer Gliederungsebene setzen möchten.

OER der Universität Hamburg – CC BY SA 4.0

Aufgabe 1: Wechselseitige Ansprüche A gegen B

A. Ansprüche A gegen B

I. Vertragliche Ansprüche

1. Anspruch gem. §433 I S. BGB

a) Vertragsschluss

aa) Angebot des A

(1) Vertretung durch V

(a) Eigene Willenserklärung

(b) Im Namen des A

Dritter Punkt

(aa) Ausdrücklich

(bb) Konkludent

Tragen Sie also Ihre neue Überschrift an gewünschter Stelle ein.

OER der Universität Hamburg – CC BY SA 4.0

Aufgabe 1: Wechselseitige Ansprüche A gegen B

A. Ansprüche A gegen B

I. Vertragliche Ansprüche

1. Anspruch gem. §433 I S. BGB

a) Vertragsschluss

aa) Angebot des A

(1) Vertretung durch V

(a) Eigene Willenserklärung

(b) Im Namen des A

Dritter Punkt

(aa) Ausdrücklich

(bb) Konkludent

Setzen Sie die Schreibmarke hinter oder in die entsprechende Überschrift und weisen Sie ihr die gewünschte Formatvorlage, entsprechend Ihrer Gliederungsebene zu.

OER der Universität Hamburg – CC BY SA 4.0

Aufgabe 1: Wechselseitige Ansprüche A gegen B

A. Ansprüche A gegen B

I. Vertragliche Ansprüche

1. Anspruch gem. §433 I S. BGB

a) Vertragsschluss

aa) Angebot des A

(1) Vertretung durch V

(a) Eigene Willenserklärung

(b) Im Namen des A

(c) Dritter Punkt

(aa) Ausdrücklich

(bb) Konkludent

In der Regel wird Ihre Nummerierung sofort entsprechend der Gliederungsebene gesetzt und die Schriftformatierung wunschgemäß übernommen.

OER der Universität Hamburg – CC BY SA 4.0

Aufgabe 1: Wechselseitige Ansprüche A gegen B

A. Ansprüche A gegen B

I. Vertragliche Ansprüche

1. Anspruch gem. §433 I S. BGB

a) Vertragsschluss

aa) Angebot des A

(1) Vertretung durch V

(a) Eigene Willenserklärung

(b) Im Namen des A

(c) Dritter Punkt

(aa) Ausdrücklich

(bb) Konkludent

Sollte die Nummerierung noch nicht auftauchen, klicken Sie wieder über „Start“ auf den Punkt „Nummerierung“, um Sie zu aktivieren.

OER der Universität Hamburg – CC BY SA 4.0

Aufgabe 1: Wechselseitige Ansprüche A gegen B

A. Ansprüche A gegen B

I. Vertragliche Ansprüche

1. Anspruch gem. §433 I S. BGB

a) Vertragsschluss

aa) Angebot des A

(1) Vertretung durch V

(a) Eigene Willenserklärung

(b) Im Namen des A

(c) Dritter Punkt

(aa) Ausdrücklich

(bb) Konkludent

Weiterer Anwendungsfall:

OER der Universität Hamburg – CC BY SA 4.0

Aufgabe 1: Wechselseitige Ansprüche A gegen B

A. Ansprüche A gegen B

I. Vertragliche Ansprüche

1. Anspruch gem. §433 I S. BGB

a) Vertragsschluss

aa) Angebot des A

(1) Vertretung durch V

(a) Eigene Willenserklärung

(b) Im Namen des A

(c) Dritter Punkt

Zwischengeschoben: Erster Punkt der 9. Überschrift

(aa) Ausdrücklich

(bb) Konkludent

Während Ihres Entwurfs möchten Sie ggf. weitere Überschriften zwischenschieben und spontan in eine untere oder obere Gliederungsebene verschieben.

OER der Universität Hamburg – CC BY SA 4.0

Aufgabe 1: Wechselseitige Ansprüche A gegen B

A. Ansprüche A gegen B

I. Vertragliche Ansprüche

1. Anspruch gem. §433 I S. BGB

a) Vertragsschluss

aa) Angebot des A

(1) Vertretung durch V

(a) Eigene Willenserklärung

(b) Im Namen des A

(c) Dritter Punkt

Zwischengeschoben: Erster Punkt der 9. Überschrift

(aa) Ausdrücklich

(bb) Konkludent

Tragen Sie in diesem Fall also Ihre neue Überschrift an entsprechender Stelle ein.

OER der Universität Hamburg – CC BY SA 4.0

Aufgabe 1: Wechselseitige Ansprüche A gegen B

A. Ansprüche A gegen B

I. Vertragliche Ansprüche

1. Anspruch gem. §433 I S. BGB

a) Vertragsschluss

aa) Angebot des A

(1) Vertretung durch V

(a) Eigene Willenserklärung

(b) Im Namen des A

(c) Dritter Punkt

Zwischengeschoben: Erster Punkt der 9. Überschrift

(aa) Ausdrücklich

(bb) Konkludent

Weise Sie dieser Überschrift die gewünschte Formatvorlage zu.

OER der Universität Hamburg – CC BY SA 4.0

Aufgabe 1: Wechselseitige Ansprüche A gegen B

A. Ansprüche A gegen B

I. Vertragliche Ansprüche

1. Anspruch gem. §433 I S. BGB

a) Vertragsschluss

aa) Angebot des A

(1) Vertretung durch V

(a) Eigene Willenserklärung

(b) Im Namen des A

(c) Dritter Punkt

Zwischengeschoben: Erster Punkt der 9. Überschrift

(aa) Ausdrücklich

(bb) Konkludent

Auch hier kann es passieren, dass WORD trotz der korrekten Formatierung noch keine Aufzählungszeichen gesetzt hat.

OER der Universität Hamburg – CC BY SA 4.0

Aufgabe 1: Wechselseitige Ansprüche A gegen B

A. Ansprüche A gegen B

I. Vertragliche Ansprüche

1. Anspruch gem. §433 I S. BGB

a) Vertragsschluss

aa) Angebot des A

(1) Vertretung durch V

(a) Eigene Willenserklärung

(b) Im Namen des A

(c) Dritter Punkt

Zwischengeschoben: Erster Punkt der 9. Überschrift

(aa) Ausdrücklich

(bb) Konkludent

Klicken Sie also wieder über „Start“ auf den Punkt „Nummerierung“ im Menüband.

OER der Universität Hamburg – CC BY SA 4.0

Aufgabe 1: Wechselseitige Ansprüche A gegen B

A. Ansprüche A gegen B

I. Vertragliche Ansprüche

1. Anspruch gem. §433 I S. BGB

a) Vertragsschluss

aa) Angebot des A

(1) Vertretung durch V

(a) Eigene Willenserklärung

(b) Im Namen des A

(c) Dritter Punkt

(aa) Zwischengeschoben: Erster Punkt der 9. Überschrift

(bb) Ausdrücklich

(cc) Konkludent

Nun hat WORD die Nummerierung für Ihre Überschrift wieder wie gewünscht aktiviert.

OER der Universität Hamburg – CC BY SA 4.0

Aufgabe 1: Wechselseitige Ansprüche A gegen B

A. Ansprüche A gegen B

I. Vertragliche Ansprüche

1. Anspruch gem. §433 I S. BGB

a) Vertragsschluss

aa) Angebot des A

(1) Vertretung durch V

(a) Eigene Willenserklärung

(b) Im Namen des A

(c) Dritter Punkt

(aa) Zwischengeschoben: Erster Punkt der 9. Überschrift

(bb) Ausdrücklich

(cc) Konkludent

Weiterer Anwendungsfall:

OER der Universität Hamburg – CC BY SA 4.0

Aufgabe 1: Wechselseitige Ansprüche A gegen B

A. Ansprüche A gegen B

I. Vertragliche Ansprüche

1. Anspruch gem. §433 I S. BGB

a) Vertragsschluss

aa) Angebot des A

(1) Vertretung durch V

(a) Eigene Willenserklärung

(b) Im Namen des A

(c) Dritter Punkt

(aa) Zwischengeschoben: Erster Punkt der 9. Überschrift

(bb) Ausdrücklich

(cc) Konkludent

Es kann vorkommen, dass Sie einige Gliederungsebenen bereits gesetzter Überschriften in Ihrem Entwurf zu einer einzigen Gliederungsebene zusammenfassen möchten.

OER der Universität Hamburg – CC BY SA 4.0

Aufgabe 1: Wechselseitige Ansprüche A gegen B

A. Ansprüche A gegen B

I. Vertragliche Ansprüche

1. Anspruch gem. §433 I S. BGB

a) Vertragsschluss

aa) Angebot des A

(1) Vertretung durch V

(a) Eigene Willenserklärung

(b) Im Namen des A

(c) Dritter Punkt

(aa) Zwischengeschoben: Erster Punkt der 9. Überschrift

(bb) Ausdrücklich

(cc) Konkludent

Markieren Sie hierfür die entsprechenden Überschriften mit der Maus und weisen Sie alle zusammen der nun gewünschten, anderen Formatvorlage zu.

OER der Universität Hamburg – CC BY SA 4.0

Aufgabe 1: Wechselseitige Ansprüche A gegen B

A. Ansprüche A gegen B

I. Vertragliche Ansprüche

1. Anspruch gem. §433 I S. BGB

a) Vertragsschluss

aa) Angebot des A

(1) Vertretung durch V

(a) Eigene Willenserklärung

(b) Im Namen des A

Dritter Punkt

Zwischengeschoben: Erster Punkt der 9. Überschrift

Ausdrücklich

Konkludent

Wurde die entsprechende Formatvorlage auf den Überschriften zugewiesen, aktivieren Sie nun wieder die Nummerierung via Klick auf den Punkt „Nummierung“.

OER der Universität Hamburg – CC BY SA 4.0

Aufgabe 1: Wechselseitige Ansprüche A gegen B

A. Ansprüche A gegen B

I. Vertragliche Ansprüche

1. Anspruch gem. §433 I S. BGB

a) Vertragsschluss

aa) Angebot des A

(1) Vertretung durch V

(a) Eigene Willenserklärung

(b) Im Namen des A

(aa) Dritter Punkt

(bb) Zwischengeschoben: Erster Punkt der 9. Überschrift

(cc) Ausdrücklich

(dd) Konkludent

Da nun alle markierten Überschriften der entsprechenden Formatvorlage zugeordnet wurden, wendet WORD nun auch die entsprechende Nummerierung zur zugehörigen Gliederungsebene an.

OER der Universität Hamburg – CC BY SA 4.0

Aufgabe 1: Wechselseitige Ansprüche A gegen B

A. Ansprüche A gegen B

I. Vertragliche Ansprüche

1. Anspruch gem. §433 I S. BGB

a) Vertragsschluss

aa) Angebot des A

(1) Vertretung durch V

(a) Eigene Willenserklärung

(b) Im Namen des A

(aa) Dritter Punkt

(bb) Zwischengeschoben: Erster Punkt der 9. Überschrift

(cc) Ausdrücklich

(dd) Konkludent

Wenn Sie diese Punkte in Ihrem Vorgehen beachten, können Sie schnell und präzise durch Ihren Gliederungsentwurf springen und die einzelnen Überschriften entwickeln.

OER der Universität Hamburg – CC BY SA 4.0

Aufgabe 1: Wechselseitige Ansprüche A gegen B

A. Ansprüche A gegen B

I. Vertragliche Ansprüche

1. Anspruch gem. §433 I S. BGB

a) Vertragsschluss

aa) Angebot des A

(1) Vertretung durch V

(a) Eigene Willenserklärung

(b) Im Namen des A

(aa) Dritter Punkt

(bb) Zwischengeschoben: Erster Punkt der 9. Überschrift

(cc) Ausdrücklich

(dd) Konkludent

Weiterer Anwendungsfall:

OER der Universität Hamburg – CC BY SA 4.0

Während Ihres Gliederungsentwurfs kann es sein, dass Sie längere Überschriften mit Umbrüchen erzeugen. Für mehr Übersicht im Dokument kann es dabei hilfreich sein, diese mehrzeiligen Titel an der Nummerierung einzurücken.

Aufgabe 1: Wechselseitige Ansprüche A gegen B

A. Ansprüche A gegen B

I. Vertragliche Ansprüche

1. Anspruch gem. §433 I S. BGB

a) Vertragsschluss

aa) Angebot des A

(1) Vertretung durch V

(a) Eigene Willenserklärung

(b) Im Namen des A

(aa) Dritter Punkt

(bb) Zwischengeschoben: Erster Punkt der 9. Überschrift

(cc) Ausdrücklich

(dd) Konkludent

Formatvorlagen

Alle löschen
Standard ¶
Kein Leerraum ¶
Überschrift 1,Hausarbeit Überschri ¶a
Überschrift 2,Hausarbeit Überschri ¶a
Überschrift 3,Hausarbeit Überschri ¶a
Überschrift 4,Hausarbeit Überschri ¶a
Überschrift 5,Hausarbeit Überschri ¶a
Überschrift 6,Hausarbeit Überschri ¶a
Überschrift 7,Hausarbeit Überschri ¶a
Überschrift 8,Hausarbeit Überschri ¶a
Überschrift 9,Hausarbeit Überschri ¶a
Titel ¶a
Untertitel ¶a
Schwache Hervorhebung a
Hervorhebung a
Intensive Hervorhebung a
Fett a
Zitat ¶a
Intensives Zitat ¶a
Schwacher Verweis a
Intensiver Verweis a
Buchtitel a
Listenabsatz ¶
Fußzeile1 ¶a
Kopfzeile ¶a

Vorschau anzeigen
Verknüpfte Formatvorlagen deaktivieren
Optionen...

OER der Universität Hamburg – CC BY SA 4.0

Aufgabe 1: Wechselseitige Ansprüche A gegen B

A. Ansprüche A gegen B

I. Vertragliche Ansprüche

1. Anspruch gem. §433 I S. BGB

a) Vertragsschluss

aa) Angebot des A

(1) Vertretung durch V

(a) Eigene Willenserklärung

(b) Im Namen des A

(aa) Dritter Punkt

(bb) Zwischengeschoben: Erster Punkt der 9. Überschrift

(cc) Ausdrücklich

(dd) Konkludent

Setzen Sie hierfür die Textmarke in oder hinter die entsprechende Überschrift.

OER der Universität Hamburg – CC BY SA 4.0

Step-by-Step-Manual_Korr_HausarbeitJura__FormatvorlagenNummerierungUeber - Word

Datei | Start | Einfügen | Entwurf | Layout | Verweise | Sendungen | Überprüfen | Ansicht | Was möchten Sie tun? | Anmelden | Freigeben

Einfügen | Ausschneiden | Kopieren | Format übertragen | Zwischenablage

Cambria | 16 | Schriftart

Formatvorlagen | Suchen | Ersetzen | Markieren | Bearbeiten

Alle

Aktuelle Liste

Listenbibliothek

Ohne

Listen in aktuellen Dokumenten

Listenebene ändern

Neue Liste mit mehreren Ebenen definieren...

Neuen Listentyp definieren...

Rufen Sie Ihre individuell eingestellte alphanumerische Liste auf, indem Sie wieder unter „Start“ auf den kleinen Pfeil hinter „Liste mit mehreren Ebenen“ anklicken. Gehen Sie dann auf Gehen Sie auf „Neue Liste mit mehreren Ebenen definieren...“.

fgabe 1: Wechselseitige sprüche A gegen B

Ansprüche A gegen B

Vertragliche Ansprüche

Anspruch gem. §433 I S. BGB

Vertragsschluss

Angebot des A

Vertretung durch V

(a) Eigene Willenserklärung

(b) Im Namen des A

(aa) Dritter Punkt

(bb) Zwischengeschoben: Erster Punkt der 9. Überschrift

(cc) Ausdrücklich

(dd) Konkludent

Formatvorlagen

Alle löschen
Standard
Kein Leerraum
Überschrift 1,Hausarbeit Überschr
Überschrift 2,Hausarbeit Überschr
Überschrift 3,Hausarbeit Überschr
Überschrift 4,Hausarbeit Überschr
Überschrift 5,Hausarbeit Überschr
Überschrift 6,Hausarbeit Überschr
Überschrift 7,Hausarbeit Überschr
Überschrift 8,Hausarbeit Überschr
Überschrift 9,Hausarbeit Überschr
Titel
Untertitel
Schwache Hervorhebung
Hervorhebung
Intensive Hervorhebung
Fett
Zitat
Intensives Zitat
Schwacher Verweis
Intensiver Verweis
Buchtitel
Listenabsatz
Fußzeile1
Kopfzeile

Vorschau anzeigen
Verknüpfte Formatvorlagen deaktivieren
Optionen...

Seite 3 von 7 | 246 Wörter | 130 %

OER der Universität Hamburg – CC BY SA 4.0

Aufgabe 1: Wechselseitige Ansprüche A gegen B

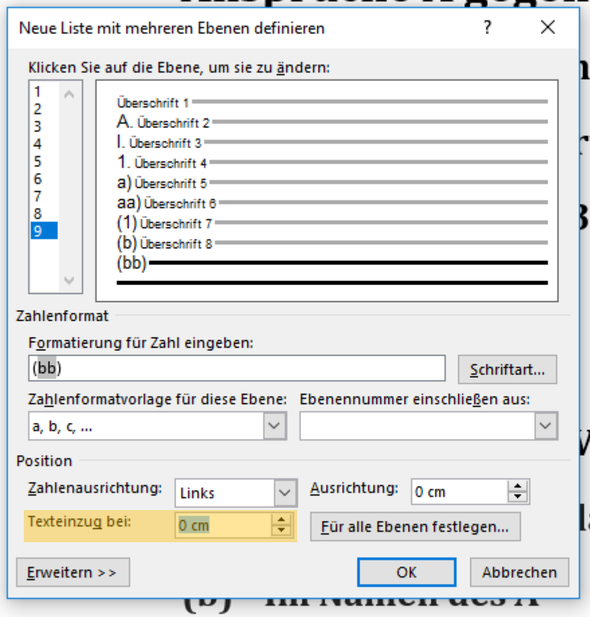

Unter „Testeinzug bei:“ können Sie für die entsprechende Gliederungsebene nun einen eigenen Texteinzug einrichten.

(aa) Dritter Punkt

(bb) Zwischengeschoben: Erster Punkt der 9. Überschrift

(cc) Ausdrücklich

(dd) Konkludent

OER der Universität Hamburg – CC BY SA 4.0

Aufgabe 1: Wechselseitige Ansprüche A gegen B

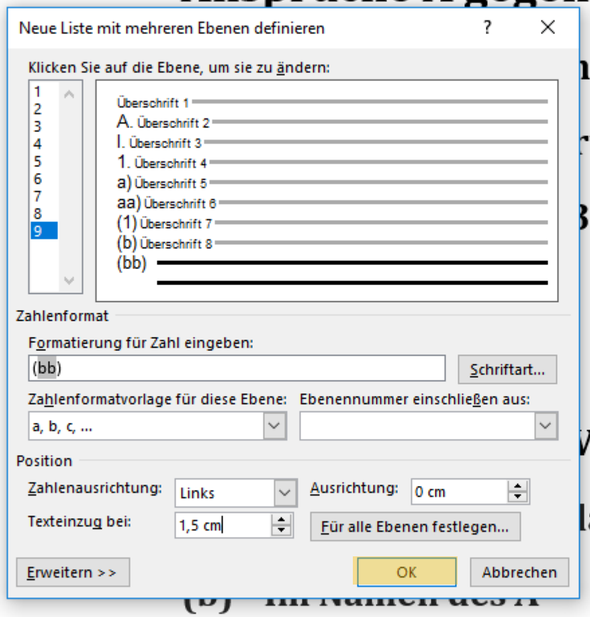

In diesem Beispiel setzen wir den Einzug auf 1,5 cm und bestätigen mit „OK“.

(aa) Dritter Punkt

(bb) Zwischengeschoben: Erster Punkt der 9. Überschrift

(cc) Ausdrücklich

(dd) Konkludent

OER der Universität Hamburg – CC BY SA 4.0

Aufgabe 1: Wechselseitige Ansprüche A gegen B

A. Ansprüche A gegen B

I. Vertragliche Ansprüche

1. Anspruch gem. §433 I S. BGB

a) Vertragsschluss

aa) Angebot des A

(1) Vertretung durch V

(a) Eigene Willenserklärung

(b) Im Namen des A

(aa) Dritter Punkt

(bb) Zwischengeschoben: Erster Punkt der 9. Überschrift

(cc) Ausdrücklich

(dd) Konkludent

Sie können nun sehen, dass sich alle Ebenen nun im gewünschten Einzug befinden.

OER der Universität Hamburg – CC BY SA 4.0

Aufgabe 1: Wechselseitige Ansprüche A gegen B

A. Ansprüche A gegen B

I. Vertragliche Ansprüche

1. Anspruch gem. §433 I S. BGB

a) Vertragsschluss

aa) Angebot des A

(1) Vertretung durch V

(a) Eigene Willenserklärung

(b) Im Namen des A

(aa) Dritter Punkt

(bb) Zwischengeschoben: Erster Punkt der 9. Überschrift

(cc) Ausdrücklich

(dd) Konkludent

Sind Sie mit Ihren Änderungen fertig, bestätigen Sie nur mit „OK“ – die neue Nummerierung passt sich automatisch über die Gesamte entsprechende Gliederungsebene an.

OER der Universität Hamburg – CC BY SA 4.0

Aufgabe 1: Wechselseitige Ansprüche A gegen B

A. Ansprüche A gegen B

I. Vertragliche Ansprüche

1. Anspruch gem. §433 I S. BGB

a) Vertragsschluss

aa) Angebot des A

(1) Vertretung durch V

(a) Eigene Willenserklärung

(b) Im Namen des A

(aa) Dritter Punkt

(bb) Zwischengeschoben: Erster Punkt der 9. Überschrift

(cc) Ausdrücklich

(dd) Konkludent

Sind Sie mit Ihren Änderungen fertig, bestätigen Sie nur mit „OK“ – die neue Nummerierung passt sich automatisch an.

OER der Universität Hamburg – CC BY SA 4.0

Aufgabe 1: Wechselseitige Ansprüche A gegen B

A. Ansprüche A gegen B

I. Vertragliche Ansprüche

1. Anspruch gem. §433 I S. BGB

a) Vertragsschluss

aa) Angebot des A

(1) Vertretung durch V

(a) Eigene Willenserklärung

(b) Im Namen des A

(aa) Dritter Punkt

(bb) Zwischengeschoben: Erster Punkt der 9. Überschrift

(cc) Ausdrücklich

(dd) Konkludent

In dieser Weise können Sie auch alle anderen Gliederungsebenen mit Einzügen versehen oder diese im Nachhinein korrigieren.

OER der Universität Hamburg – CC BY SA 4.0

Aufgabe 1: Wechselseitige Ansprüche A gegen B

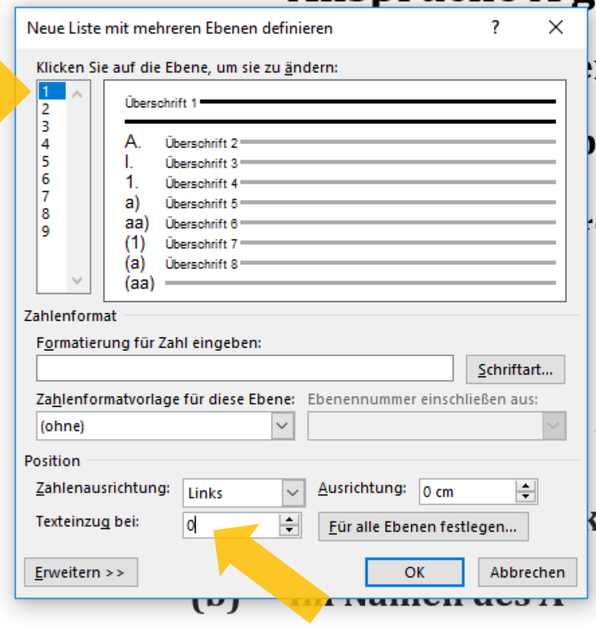

In dieser Weise können Sie auch alle anderen Gliederungsebenen mit Einzügen versehen oder diese im Nachhinein korrigieren.

(aa) Dritter Punkt

(bb) Zwischengeschoben: Erster Punkt der 9. Überschrift

(cc) Ausdrücklich

(dd) Konkludent

OER der Universität Hamburg – CC BY SA 4.0

Aufgabe 1: Wechselseitige Ansprüche A gegen B

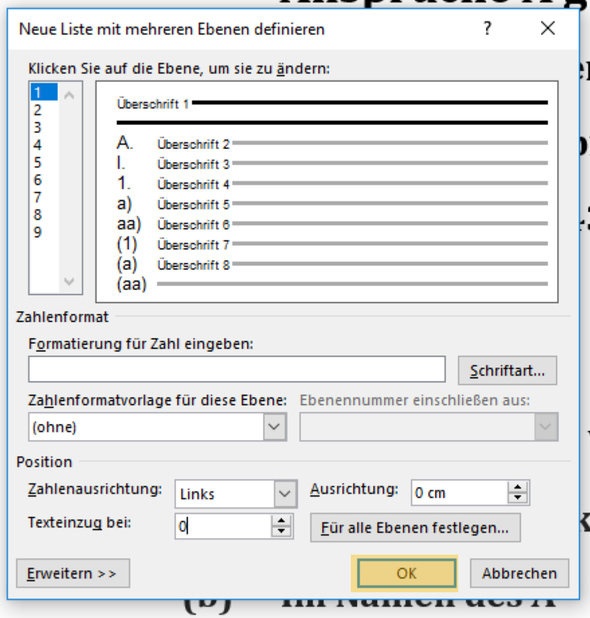

In dieser Weise können Sie auch alle anderen Gliederungsebenen mit Einzügen versehen oder diese im Nachhinein korrigieren.

(aa) Dritter Punkt

(bb) Zwischengeschoben: Erster Punkt der 9. Überschrift

(cc) Ausdrücklich

(dd) Konkludent

OER der Universität Hamburg – CC BY SA 4.0

Aufgabe 1: Wechselseitige Ansprüche A gegen B

A. Ansprüche A gegen B

I. Vertragliche Ansprüche

1. Anspruch gem. §433 I S. BGB

a) Vertragsschluss

aa) Angebot des A

(1) Vertretung durch V

(a) Eigene Willenserklärung

(b) Im Namen des A

(aa) Dritter Punkt

(bb) Zwischengeschoben: Erster Punkt der 9. Überschrift

(cc) Ausdrücklich

(dd) Konkludent

Herzlichen Glückwünsch!
Mit diesen Hinweisen können Sie Ihre Gliederungs nun problemlos anpassen und schließlich finalisieren.

OER der Universität Hamburg – CC BY SA 4.0

5. SCHRITT:
FORMATVORLAGEN
D) FLIESSTEXT EINRICHTEN

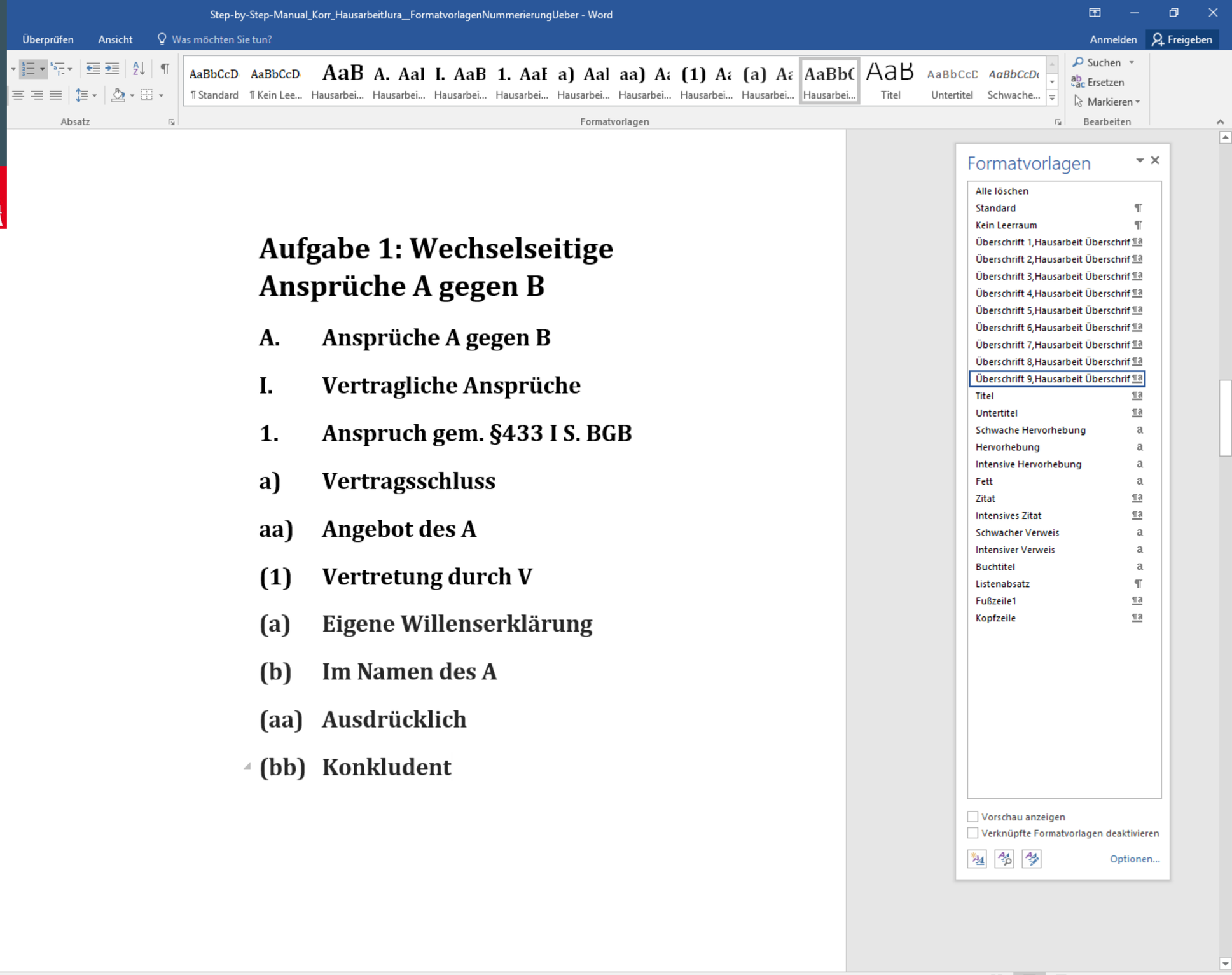

OER der Universität Hamburg – CC BY SA 4.0

Aufgabe 1: Wechselseitige Ansprüche A gegen B

A. Ansprüche A gegen B

I. Vertragliche Ansprüche

1. Anspruch gem. §433 I S. BGB

a) Vertragsschluss

aa) Angebot des A

(1) Vertretung durch V

(a) Eigene Willenserklärung

(b) Im Namen des A

(aa) Ausdrücklich

(bb) Konkludent

Wenn Sie nun mit dem ersten Fließtext Ihres Gutachtens beginnen wollen, empfiehlt sich auch hier die Erstellung einer eigenen Formatvorlagen dafür.

OER der Universität Hamburg – CC BY SA 4.0

Aufgabe 1: Wechselseitige Ansprüche A gegen B

A. Ansprüche A gegen B

[Hier steht ein Fließtext...]

I. Vertragliche Ansprüche

1. Anspruch gem. §433 I S. BGB

a) Vertragsschluss

aa) Angebot des A

(1) Vertretung durch V

(a) Eigene Willenserklärung

(b) Im Namen des A

(aa) Ausdrücklich

(bb) Konkludent

Tippen Sie dafür erste Zeilen unter die gewünschte Überschrift.

OER der Universität Hamburg – CC BY SA 4.0

Aufgabe 1: Wechselseitige Ansprüche A gegen B

A. Ansprüche A gegen B

[Hier steht ein Fließtext...]

I. Vertragliche Ansprüche

1. Anspruch gem. §433 I S. BGB

a) Vertragsschluss

aa) Angebot des A

(1) Vertretung durch V

(a) Eigene Willenserklärung

(b) Im Namen des A

(aa) Ausdrücklich

(bb) Konkludent

Sie können sehen, dass aufgrund unserer vorherigen Einstellungen in den Formatvorlagen der Überschriften, nun folgendes passiert ist: WORD hat durch das Setzen eines Absatzes unter der Überschrift ganz automatisch in die „Standard“-Formatvorlage gewechselt.

OER der Universität Hamburg – CC BY SA 4.0

Aufgabe 1: Wechselseitige Ansprüche A gegen B

A. Ansprüche A gegen B

[Hier steht ein Fließtext...]

I. Vertragliche Ansprüche

1. Anspruch gem. §433 I S. BGB

a) Vertragsschluss

aa) Angebot des A

(1) Vertretung durch V

(a) Eigene Willenserklärung

(b) Im Namen des A

(aa) Ausdrücklich

(bb) Konkludent

Um diese nun für Ihren Fließtext zu bearbeiten, klicken Sie in oder direkt hinter den Text ...

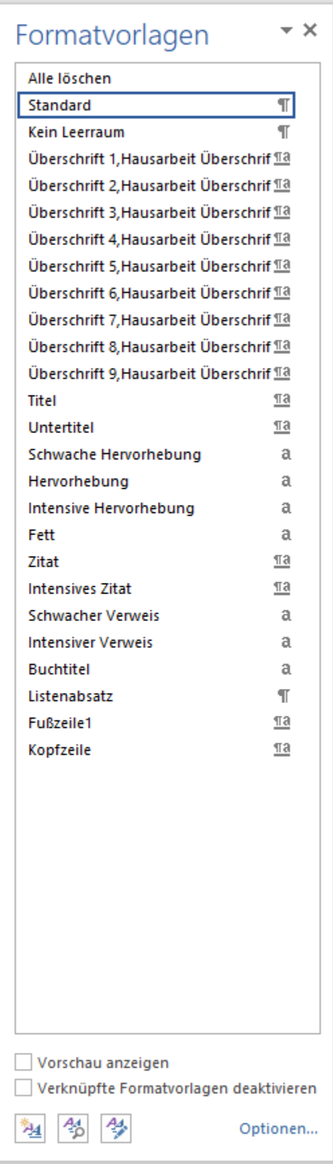

OER der Universität Hamburg – CC BY SA 4.0

Aufgabe 1: Wechselseitige Ansprüche A gegen B

A. Ansprüche A gegen B

[Hier steht ein Fließtext...]

I. Vertragliche Ansprüche

1. Anspruch gem. §433 I S. BGB

a) Vertragsschluss

aa) Angebot des A

(1) Vertretung durch V

(a) Eigene Willenserklärung

(b) Im Namen des A

(aa) Ausdrücklich

(bb) Konkludent

... und gehen dann mit <u>Rechtsklick</u> (oder Klick auf den kleinen schwarzen Pfeil neben der Formatvorlage) auf „Standard“. Klicken Sie dann auf „Ändern.“

OER der Universität Hamburg – CC BY SA 4.0

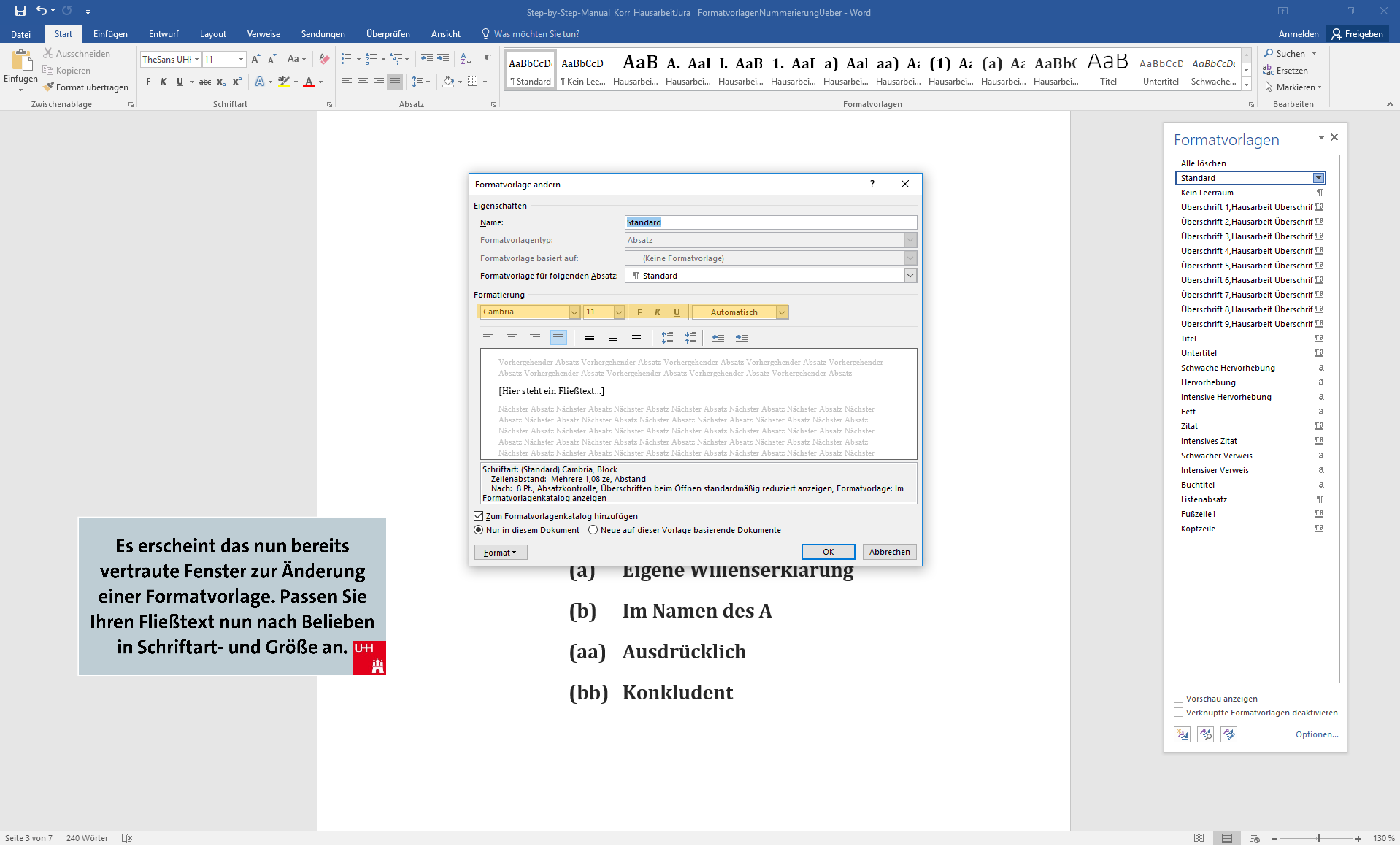

Es erscheint das nun bereits vertraute Fenster zur Änderung einer Formatvorlage. Passen Sie Ihren Fließtext nun nach Belieben in Schriftart- und Größe an.

OER der Universität Hamburg – CC BY SA 4.0

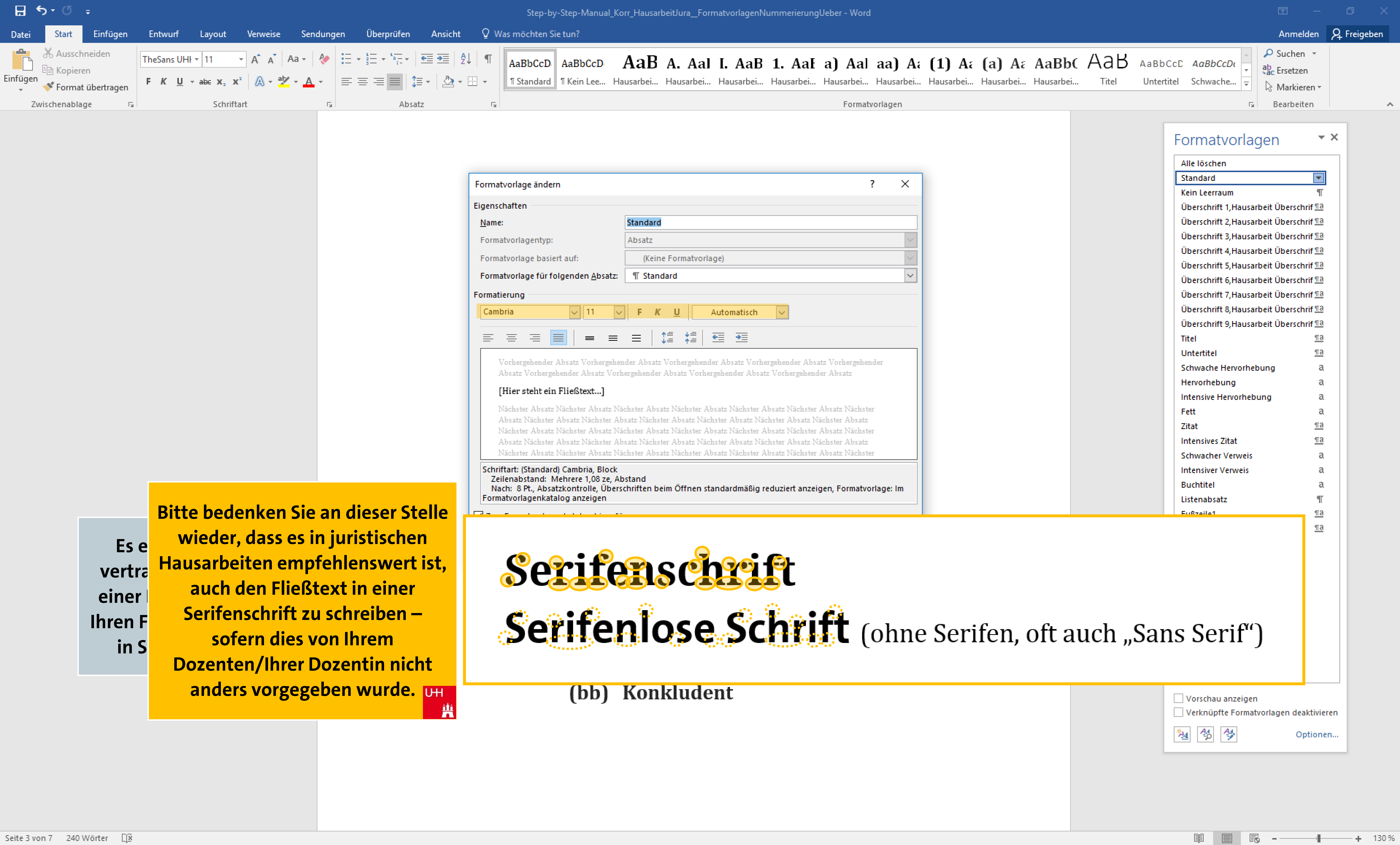
Step-by-Step-Manual_Korr_HausarbeitJura__FormatvorlagenNummerierungUeber - Word
Formatvorlage ändern
Eigenschaften
Name: Standard
Formatvorlagentyp: Absatz
Formatvorlage basiert auf: (Keine Formatvorlage)
Formatvorlage für folgenden Absatz: Standard
Formatierung
Cambria
11
Automatisch
[Hier steht ein Fließtext...]
Schriftart: (Standard) Cambria, Block
Zeilenabstand: Mehrere 1,08 ze, Abstand
Nach: 8 Pt., Absatzkontrolle, Überschriften beim Öffnen standardmäßig reduziert anzeigen, Formatvorlage: Im Formatvorlagenkatalog anzeigen
Formatvorlagen
Alle löschen
Standard
Kein Leerraum
Überschrift 1,Hausarbeit Überschrif
Überschrift 2,Hausarbeit Überschrif
Überschrift 3,Hausarbeit Überschrif
Überschrift 4,Hausarbeit Überschrif
Überschrift 5,Hausarbeit Überschrif
Überschrift 6,Hausarbeit Überschrif
Überschrift 7,Hausarbeit Überschrif
Überschrift 8,Hausarbeit Überschrif
Überschrift 9,Hausarbeit Überschrif
Titel
Untertitel
Schwache Hervorhebung
Hervorhebung
Intensive Hervorhebung
Fett
Zitat
Intensives Zitat
Schwacher Verweis
Intensiver Verweis
Buchtitel
Listenabsatz
Vorschau anzeigen
Verknüpfte Formatvorlagen deaktivieren
Optionen...
Bitte bedenken Sie an dieser Stelle wieder, dass es in juristischen Hausarbeiten empfehlenswert ist, auch den Fließtext in einer Serifenschrift zu schreiben – sofern dies von Ihrem Dozenten/Ihrer Dozentin nicht anders vorgegeben wurde.
Serifenschrift
Serifenlose Schrift (ohne Serifen, oft auch „Sans Serif")
(bb) Konkludent
Seite 3 von 7
240 Wörter
130 %

Der Fließtext sollte zudem, falls nicht anders vorgegeben, in Blocksatz gehalten werden. Um hier große Löcher in den Wortzwischenräumen zu vermeiden, klicken Sie bitte an dieser Stelle über „Format“ auf „Absatz…“ …

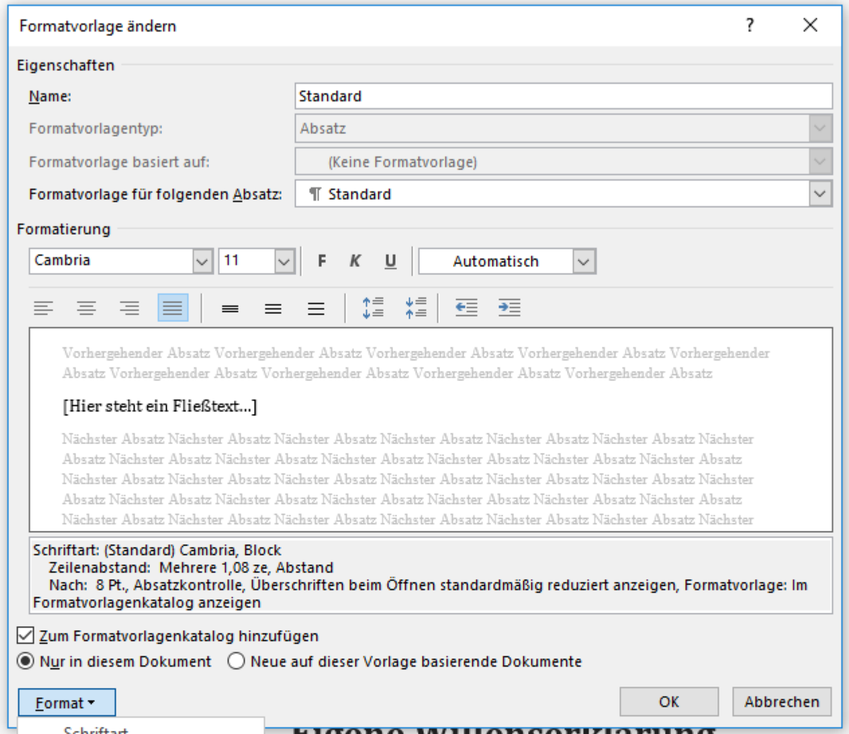

OER der Universität Hamburg – CC BY SA 4.0

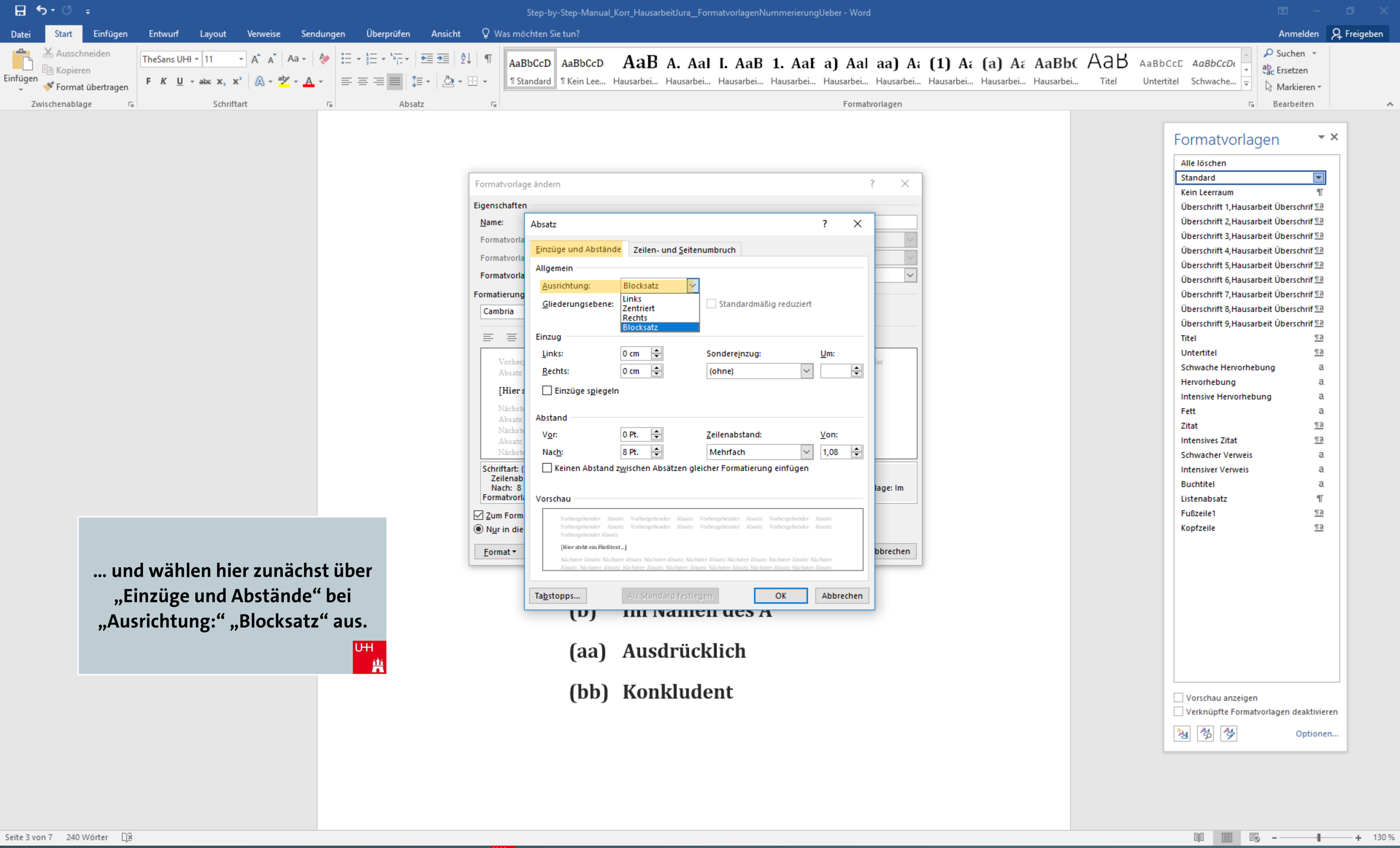

… und wählen hier zunächst über „Einzüge und Abstände“ bei „Ausrichtung:“ „Blocksatz“ aus.

OER der Universität Hamburg – CC BY SA 4.0

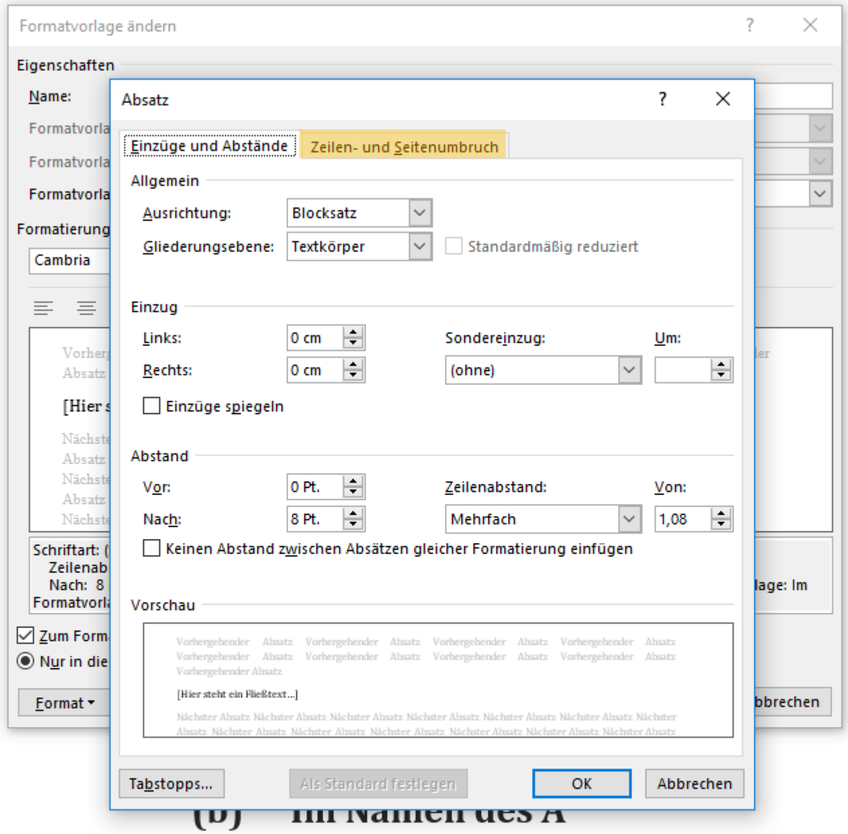

Gehen Sie dann zusätzlich auf den Reiter „Zeilen- und Seitenumbruch“ …

(b) Im Namen des A

(aa) Ausdrücklich

(bb) Konkludent

OER der Universität Hamburg – CC BY SA 4.0

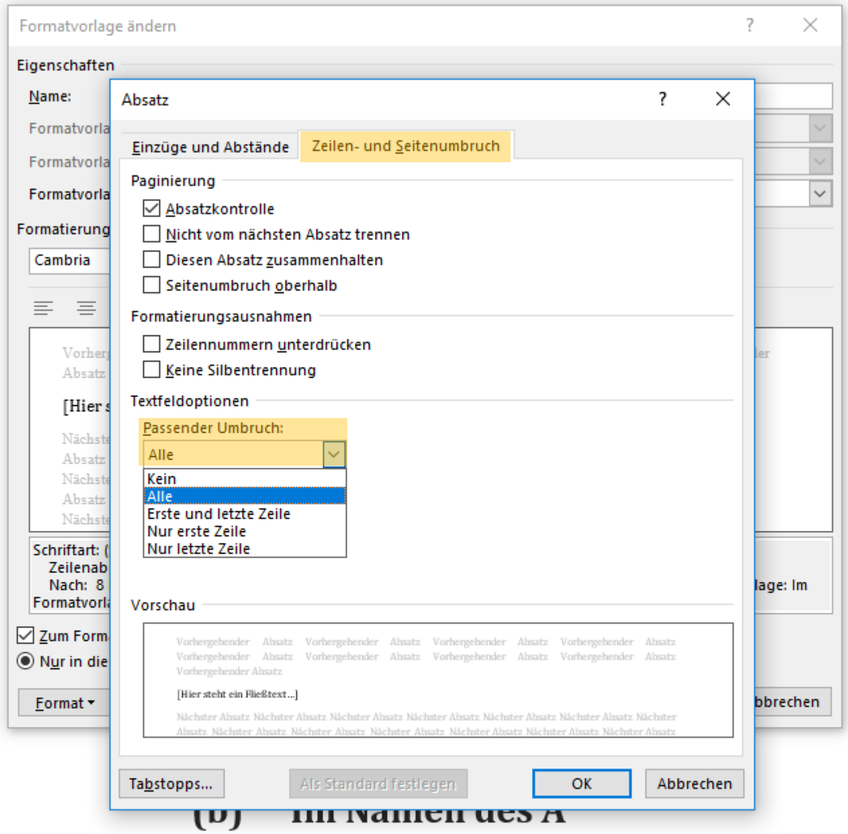

… und wählen unter „passender Umbruch:“ „Alle“ aus.

(b) Im Namen des A

(aa) Ausdrücklich

(bb) Konkludent

OER der Universität Hamburg – CC BY SA 4.0

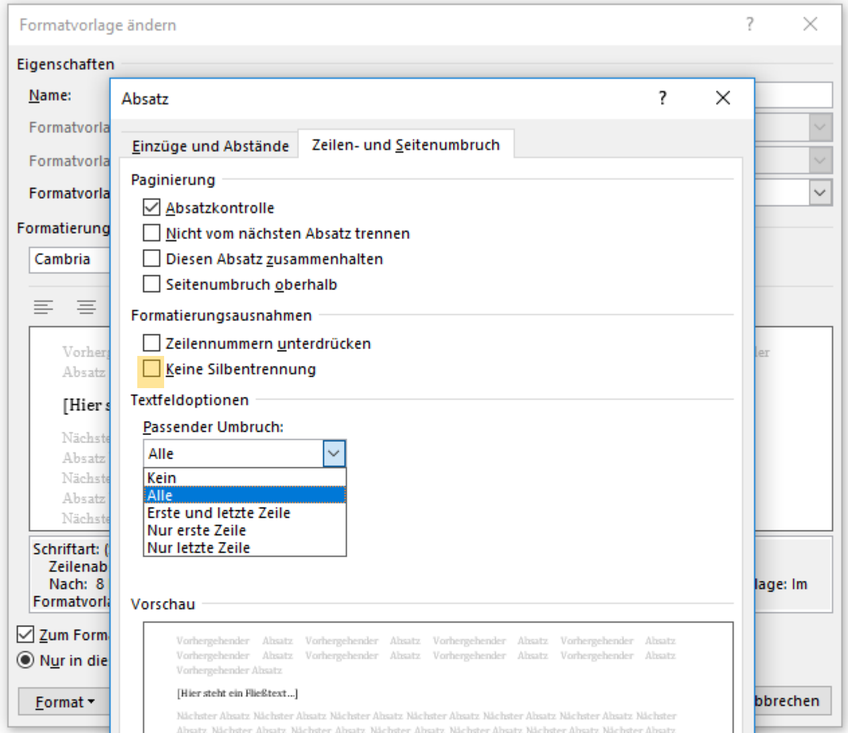

Stellen Sie zudem unbedingt sicher, dass kein Häkchen hinter „Keine Silbentrennung“ gesetzt ist. Dies würde zu große Löcher zwischen den Worten verursachen.

(b) Im Namen des A

(aa) Ausdrücklich

(bb) Konkludent

OER der Universität Hamburg – CC BY SA 4.0

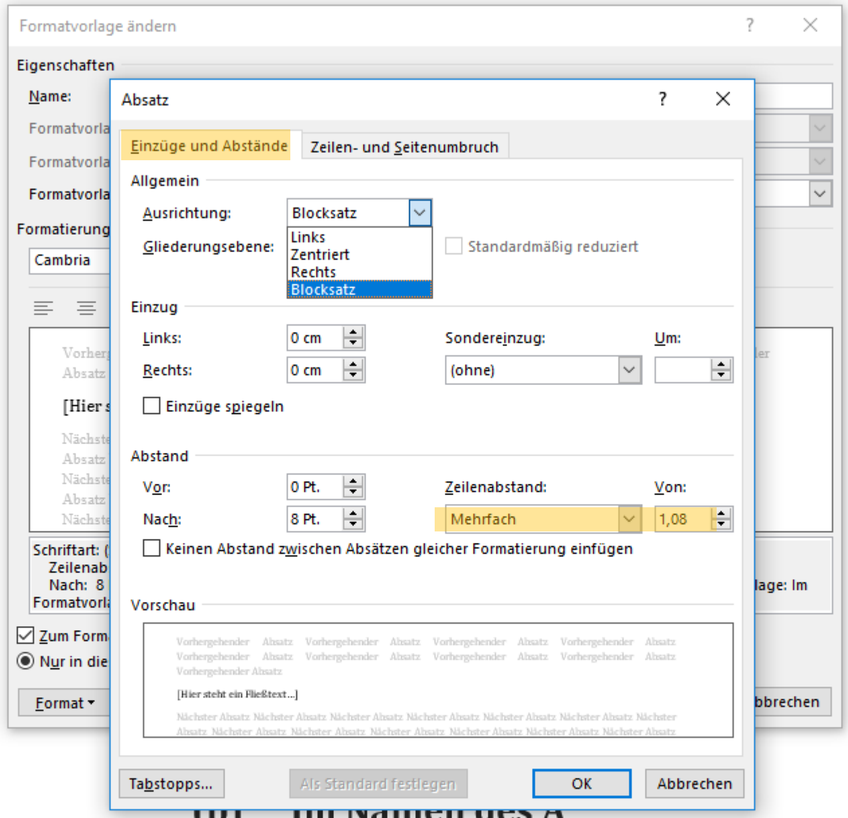

Tipp:
Über „Einzüge und Abstände“ können Sie auch den Zeilenabstand Ihres Fließtextes individuell anpassen. Hier ist ein Abstand von „Mehrfach“ und auf „1,08“ gesetzt.

(b) Im Namen des A

(aa) Ausdrücklich

(bb) Konkludent

OER der Universität Hamburg – CC BY SA 4.0

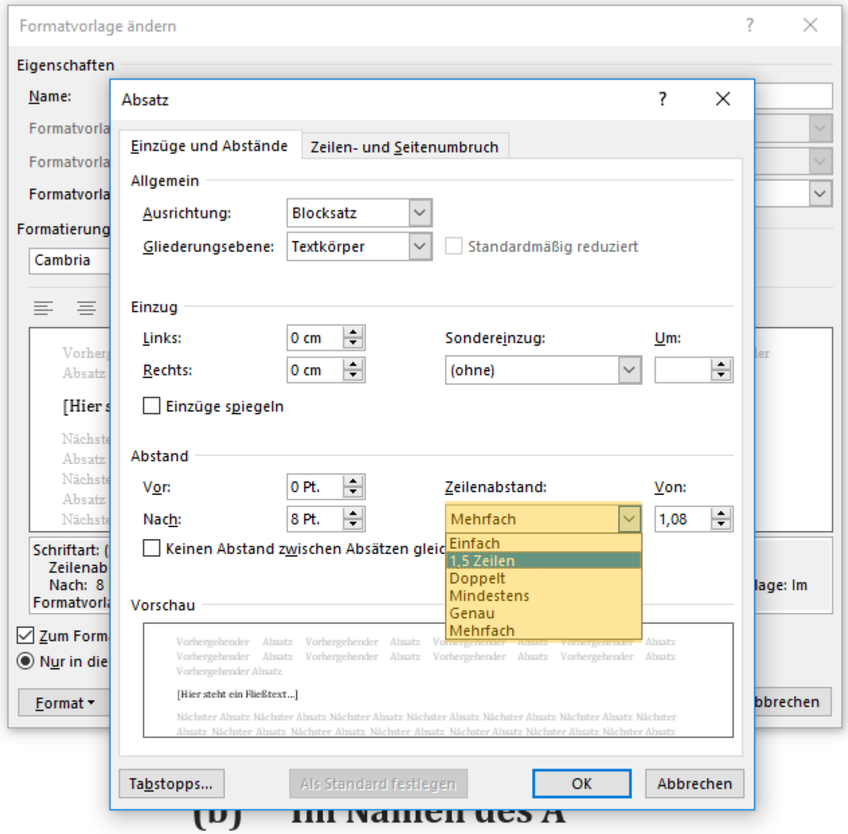

Wählen Sie den Zeilenabstand in dem Scroll-Down-Menü „1,5 Zeilen“.

(b) Im Namen des A

(aa) Ausdrücklich

(bb) Konkludent

OER der Universität Hamburg – CC BY SA 4.0

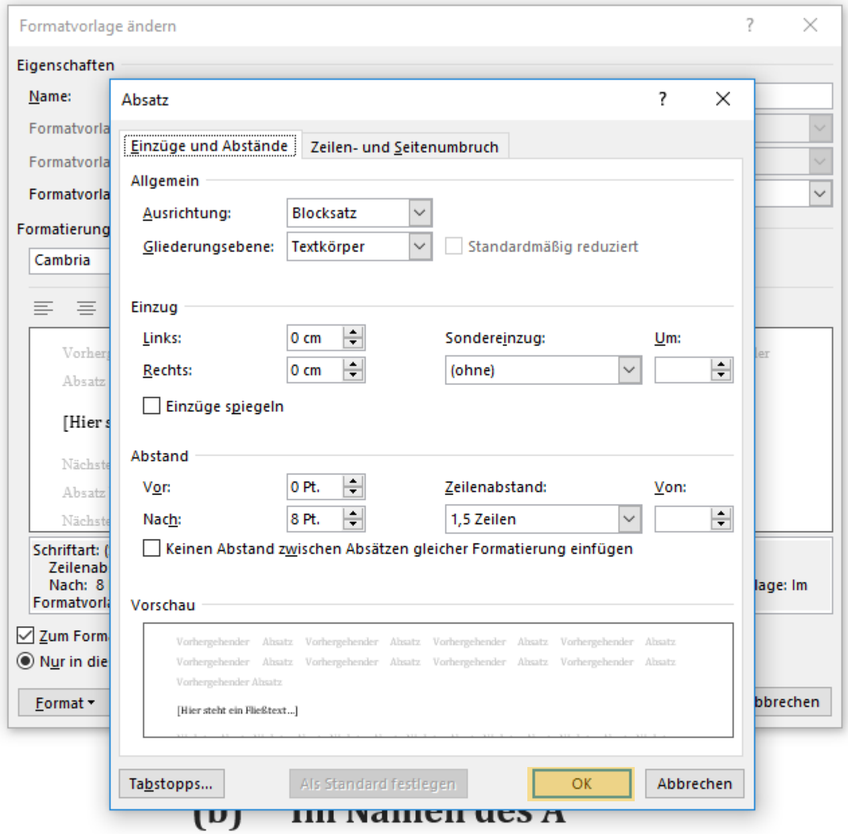

Bestätigen Sie ihre Eingaben mit „OK“…

(b) Im Namen des A

(aa) Ausdrücklich

(bb) Konkludent

OER der Universität Hamburg – CC BY SA 4.0

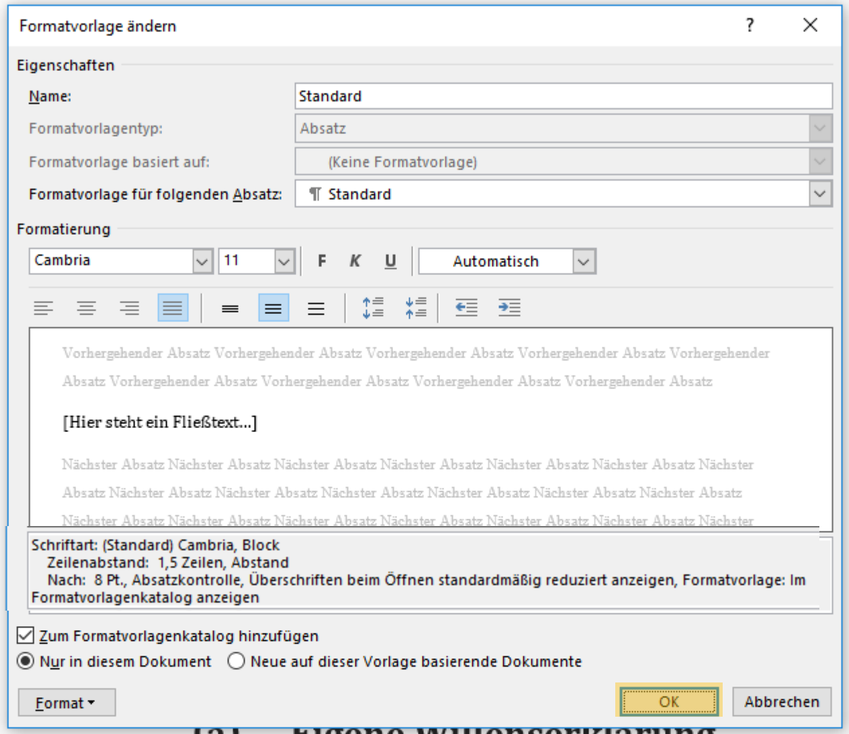

…und ein weiteres Mal auf „OK“, wenn Sie mit Ihren Einstellungen fertig sind.

(a) Eigene Willenserklärung

(b) Im Namen des A

(aa) Ausdrücklich

(bb) Konkludent

OER der Universität Hamburg – CC BY SA 4.0

Aufgabe 1: Wechselseitige Ansprüche A gegen B

A. Ansprüche A gegen B

[Hier steht ein Fließtext...]

I. Vertragliche Ansprüche

1. Anspruch gem. §433 I S. BGB

a) Vertragsschluss

aa) Angebot des A

(1) Vertretung durch V

(a) Eigene Willenserklärung

(b) Im Namen des A

(aa) Ausdrücklich

(bb) Konkludent

Die Änderungen wurden nun für alle Texte, die der Formatvorlage „Standard“ zugeordnet sind, angepasst.

OER der Universität Hamburg – CC BY SA 4.0

A. Ansprüche A gegen B

[Hier steht ein Fließtext... im Blocksatz. Dies ist ein Fließtext der Hausarbeit. An ihm kann man sehen, ob alle Buchstaben da sind und wie sie aussehen. Manchmal benutzt man Worte wie Hamburgefonts, Rafgenduks oder Handgloves, um Schriften zu testen. Manchmal Sätze, die alle Buchstaben des Alphabets enthalten - man nennt diese Sätze »Pangrams«.

Sehr bekannt ist dieser: The quick brown fox jumps over the lazy old dog. Oft werden in Typoblindtexte auch fremdsprachige Satzteile eingebaut (AVAIL® and Wefox™ are testing aussi la Kerning), um die Wirkung in anderen Sprachen zu testen. In Lateinisch sieht zum Beispiel fast jede Schrift gut aus. Quod erat demonstrandum. Seit 1975 fehlen in den meisten Testtexten die Zahlen, weswegen nach TypoGb. 204 § ab dem Jahr 2034 Zahlen in 86 der Texte zur Pflicht werden. Nichteinhaltung wird mit bis zu 245 € oder 368 $ bestraft. Genauso wichtig in sind mittlerweile auch Âccèñtë, die in neueren Schriften aber fast immer enthalten sind. Ein wichtiges aber schwierig zu integrierendes Feld sind OpenType-Funktionalitäten. Je nach Software und Voreinstellungen können eingebaute Kapitälchen, Kerning oder Ligaturen (sehr pfiffig) nicht richtig dargestellt werden. Dies ist ein Typoblindtext.Funktionalitäten. Je nach Software und Voreinstellungen können eingebaute Kapitälchen, Kerning oder Ligaturen (sehr pfiffig) nicht richtig dargestellt werden ...]

Wenn Sie nun Ihren Fließtext eingeben, schließt er wie gewünscht im Blocksatz und der von Ihnen eingestellten Zeilenabständen ab.

OER der Universität Hamburg – CC BY SA 4.0

A. Ansprüche A gegen B

[Hier steht ein Fließtext... im Blocksatz. Dies ist ein Fließtext der Hausarbeit. An ihm kann man sehen, ob alle Buchstaben da sind und wie sie aussehen. Manchmal benutzt man Worte wie Hamburgefonts, Rafgenduks oder Handgloves, um Schriften zu testen. Manchmal Sätze, die alle Buchstaben des Alphabets enthalten - man nennt diese Sätze »Pangrams«.

Sehr bekannt ist dieser: The quick brown fox jumps over the lazy old dog. Oft werden in Typoblindtexte auch fremdsprachige Satzteile eingebaut (AVAIL® and Wefox™ are testing aussi la Kerning), um die Wirkung in anderen Sprachen zu testen. In Lateinisch sieht zum Beispiel fast jede Schrift gut aus. Quod erat demonstrandum. Seit 1975 fehlen in den meisten Testtexten die Zahlen, weswegen nach TypoGb. 204 § ab dem Jahr 2034 Zahlen in 86 der Texte zur Pflicht werden. Nichteinhaltung wird mit bis zu 245 € oder 368 $ bestraft. Genauso wichtig in sind mittlerweile auch Âccèñtë, die in neueren Schriften aber fast immer enthalten sind. Ein wichtiges aber schwierig zu integrierendes Feld sind OpenType-Funktionalitäten. Je nach Software und Voreinstellungen können eingebaute Kapitälchen, Kerning oder Ligaturen (sehr pfiffig) nicht richtig dargestellt werden. Dies ist ein Typoblindtext.Funktionalitäten. Je nach Software und Voreinstellungen können eingebaute Kapitälchen, Kerning oder Ligaturen (sehr pfiffig) nicht richtig dargestellt werden ...]

Tipp:
Manchmal hat WORD in seinen Standard-Werten in der Standard-Formatvorlage einen Abstandswert gesetzt ...

OER der Universität Hamburg – CC BY SA 4.0

A. Ansprüche A gegen B

[Hier steht ein Fließtext... im Blocksatz. Dies ist ein Fließtext der Hausarbeit. An ihm kann man sehen, ob alle Buchstaben da sind und wie sie aussehen. Manchmal benutzt man Worte wie Hamburgefonts, Rafgenduks oder Handgloves, um Schriften zu testen. Manchmal Sätze, die alle Buchstaben des Alphabets enthalten - man nennt diese Sätze »Pangrams«.

Sehr bekannt ist dieser: The quick brown fox jumps over the lazy old dog. Oft werden in Typoblindtexte auch fremdsprachige Satzteile eingebaut (AVAIL® and Wefox™ are testing aussi la Kerning), um die Wirkung in anderen Sprachen zu testen. In Lateinisch sieht zum Beispiel fast jede Schrift gut aus. Quod erat demonstrandum. Seit 1975 fehlen in den meisten Testtexten die Zahlen, weswegen nach TypoGb. 204 § ab dem Jahr 2034 Zahlen in 86 der Texte zur Pflicht werden. Nichteinhaltung wird mit bis zu 245 € oder 368 $ bestraft. Genauso wichtig in sind mittlerweile auch Âccèñtë, die in neueren Schriften aber fast immer enthalten sind. Ein wichtiges aber schwierig zu integrierendes Feld sind OpenType-Funktionalitäten. Je nach Software und Voreinstellungen können eingebaute Kapitälchen, Kerning oder Ligaturen (sehr pfiffig) nicht richtig dargestellt werden. Dies ist ein Typoblindtext.Funktionalitäten. Je nach Software und Voreinstellungen können eingebaute Kapitälchen, Kerning oder Ligaturen (sehr pfiffig) nicht richtig dargestellt werden ...]

...durch einen festen Abstandswert voneinander trennt.

OER der Universität Hamburg – CC BY SA 4.0

A. Ansprüche A gegen B

[Hier steht ein Fließtext... im Blocksatz. Dies ist ein Fließtext der Hausarbeit. An ihm kann man sehen, ob alle Buchstaben da sind und wie sie aussehen. Manchmal benutzt man Worte wie Hamburgefonts, Rafgenduks oder Handgloves, um Schriften zu testen. Manchmal Sätze, die alle Buchstaben des Alphabets enthalten - man nennt diese Sätze »Pangrams«.

Sehr bekannt ist dieser: The quick brown fox jumps over the lazy old dog. Oft werden in Typoblindtexte auch fremdsprachige Satzteile eingebaut (AVAIL® and Wefox™ are testing aussi la Kerning), um die Wirkung in anderen Sprachen zu testen. In Lateinisch sieht zum Beispiel fast jede Schrift gut aus. Quod erat demonstrandum. Seit 1975 fehlen in den meisten Testtexten die Zahlen, weswegen nach TypoGb. 204 § ab dem Jahr 2034 Zahlen in 86 der Texte zur Pflicht werden. Nichteinhaltung wird mit bis zu 245 € oder 368 $ bestraft. Genauso wichtig in sind mittlerweile auch Âccèñtë, die in neueren Schriften aber fast immer enthalten sind. Ein wichtiges aber schwierig zu integrierendes Feld sind OpenType-Funktionalitäten. Je nach Software und Voreinstellungen können eingebaute Kapitälchen, Kerning oder Ligaturen (sehr pfiffig) nicht richtig dargestellt werden. Dies ist ein Typoblindtext.Funktionalitäten. Je nach Software und Voreinstellungen können eingebaute Kapitälchen, Kerning oder Ligaturen (sehr pfiffig) nicht richtig dargestellt werden ...]

Wenn Sie diesen automatischen Absatz-Abstand verhindern möchten, müssen Sie die entsprechende Formatvorlage über „Ändern“ wie folgt nochmals anpassen:

OER der Universität Hamburg – CC BY SA 4.0

A. Ansprüche A gegen B

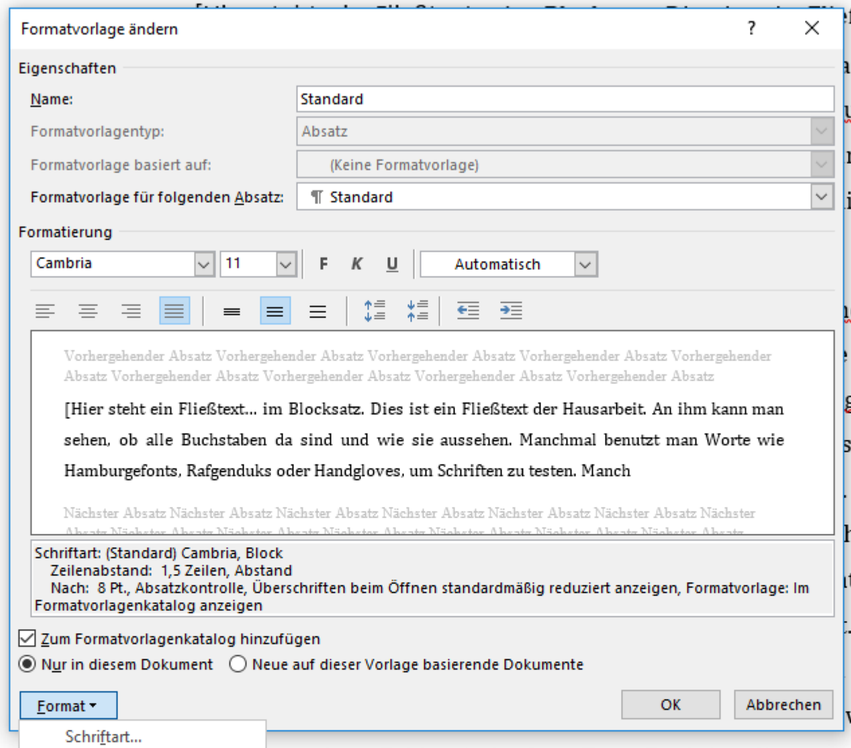

ßtext der
a sind und
urgefonts,
mal Sätze,
iese Sätze

he lazy old
Satzteile
g), um die
sieht zum
Seit 1975
h TypoGb.
t werden.
. Genauso
Schriften
wierig zu

erendes Feld sind OpenType-Funktionalitäten. Je nach
re und Voreinstellungen können eingebaute Kapitälchen,
g oder Ligaturen (sehr pfiffig) nicht richtig dargestellt werden.
st ein Typoblindtext.Funktionalitäten. Je nach Software und
stellungen können eingebaute Kapitälchen, Kerning oder
ren (sehr pfiffig) nicht richtig dargestellt werden ...]

Gehen Sie im „Formatvorlage ändern“-Fenster auf „Format“ und „Absatz...“

OER der Universität Hamburg – CC BY SA 4.0

A. Ansprüche A gegen B

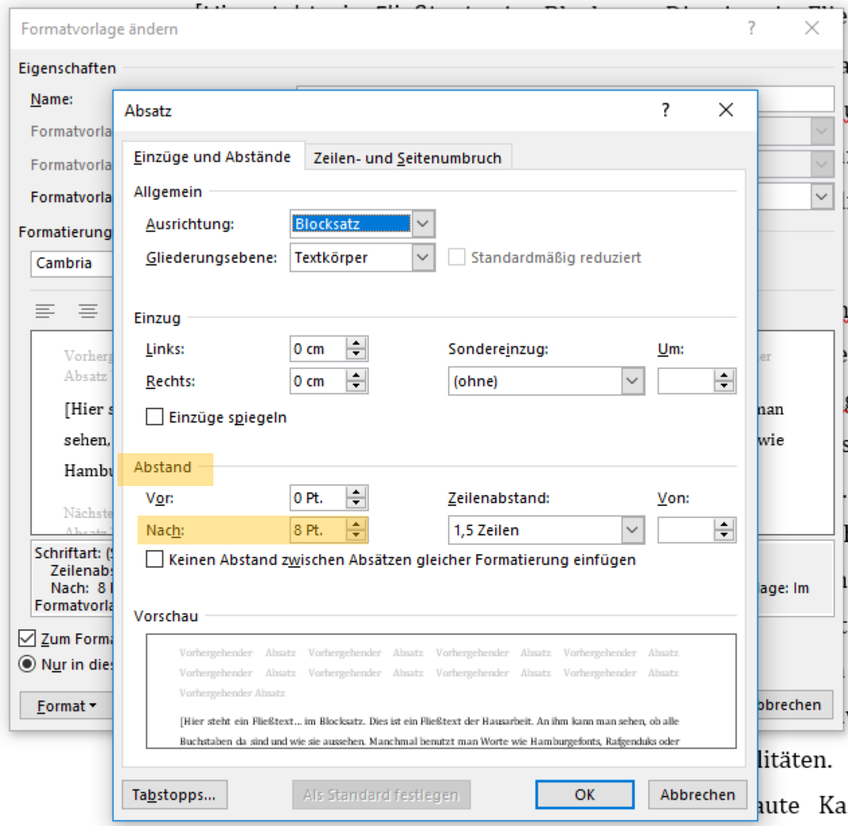

Und stellen Sie unter „Abstand“ und „Nach:“ den Wert auf „0“ oder in einen beliebigen anderen Abstand um.

ßtext der
a sind und
urgefonts,
mal Sätze,
iese Sätze
he lazy old
Satzteile
g), um die
sieht zum
. Seit 1975
h TypoGb.
t werden.
. Genauso
Schriften
wierig zu
litäten. Je nach
aute Kapitälchen,
Kerning oder Ligaturen (sehr pfiffig) nicht richtig dargestellt werden. Dies ist ein Typoblindtext.Funktionalitäten. Je nach Software und Voreinstellungen können eingebaute Kapitälchen, Kerning oder Ligaturen (sehr pfiffig) nicht richtig dargestellt werden ...]

OER der Universität Hamburg – CC BY SA 4.0

A. Ansprüche A gegen B

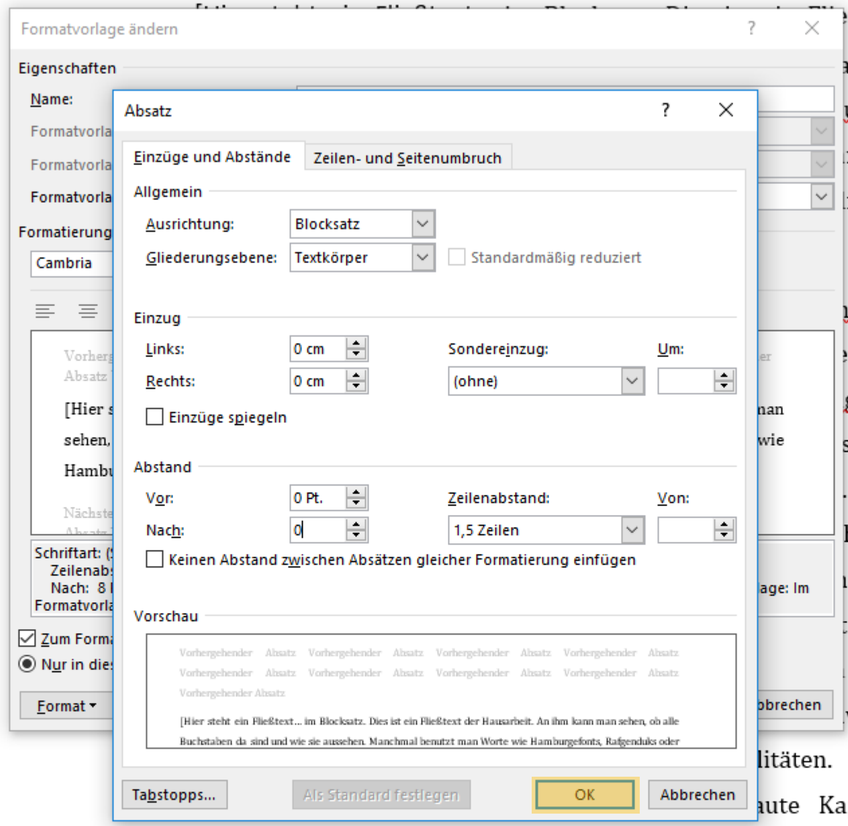

[...ßtext der
a sind und
urgefonts,
mal Sätze,
iese Sätze

he lazy old
Satzteile
g), um die
sieht zum
Seit 1975
h TypoGb.
t werden.
. Genauso
Schriften
wierig zu
litäten. Je nach
aute Kapitälchen,
Kerning oder Ligaturen (sehr pfiffig) nicht richtig dargestellt werden. Dies ist ein Typoblindtext.Funktionalitäten. Je nach Software und Voreinstellungen können eingebaute Kapitälchen, Kerning oder Ligaturen (sehr pfiffig) nicht richtig dargestellt werden ...]

Bestätigen Sie Ihre Änderungen wieder zweimal mit „OK“, um das Änderungsfenster der Formatvorlage zu schließen.

OER der Universität Hamburg – CC BY SA 4.0

A. Ansprüche A gegen B

[Hier steht ein Fließtext... im Blocksatz. Dies ist ein Fließtext der Hausarbeit. An ihm kann man sehen, ob alle Buchstaben da sind und wie sie aussehen. Manchmal benutzt man Worte wie Hamburgefonts, Rafgenduks oder Handgloves, um Schriften zu testen. Manchmal Sätze, die alle Buchstaben des Alphabets enthalten - man nennt diese Sätze »Pangrams«.

Sehr bekannt ist dieser: The quick brown fox jumps over the lazy old dog. Oft werden in Typoblindtexte auch fremdsprachige Satzteile eingebaut (AVAIL® and Wefox™ are testing aussi la Kerning), um die Wirkung in anderen Sprachen zu testen. In Lateinisch sieht zum Beispiel fast jede Schrift gut aus. Quod erat demonstrandum. Seit 1975 fehlen in den meisten Testtexten die Zahlen, weswegen nach TypoGb. 204 § ab dem Jahr 2034 Zahlen in 86 der Texte zur Pflicht werden. Nichteinhaltung wird mit bis zu 245 € oder 368 $ bestraft. Genauso wichtig in sind mittlerweile auch Âccèñtë, die in neueren Schriften aber fast immer enthalten sind. Ein wichtiges aber schwierig zu integrierendes Feld sind OpenType-Funktionalitäten. Je nach Software und Voreinstellungen können eingebaute Kapitälchen, Kerning oder Ligaturen (sehr pfiffig) nicht richtig dargestellt werden. Dies ist ein Typoblindtext.Funktionalitäten. Je nach Software und Voreinstellungen können eingebaute Kapitälchen, Kerning oder Ligaturen (sehr pfiffig) nicht richtig dargestellt werden ...]

Mit dieser Änderung wurde nun Absatz-Abstand wunschgemäß angepasst.

OER der Universität Hamburg – CC BY SA 4.0

6. SCHRITT:
FUSSNOTEN SETZEN

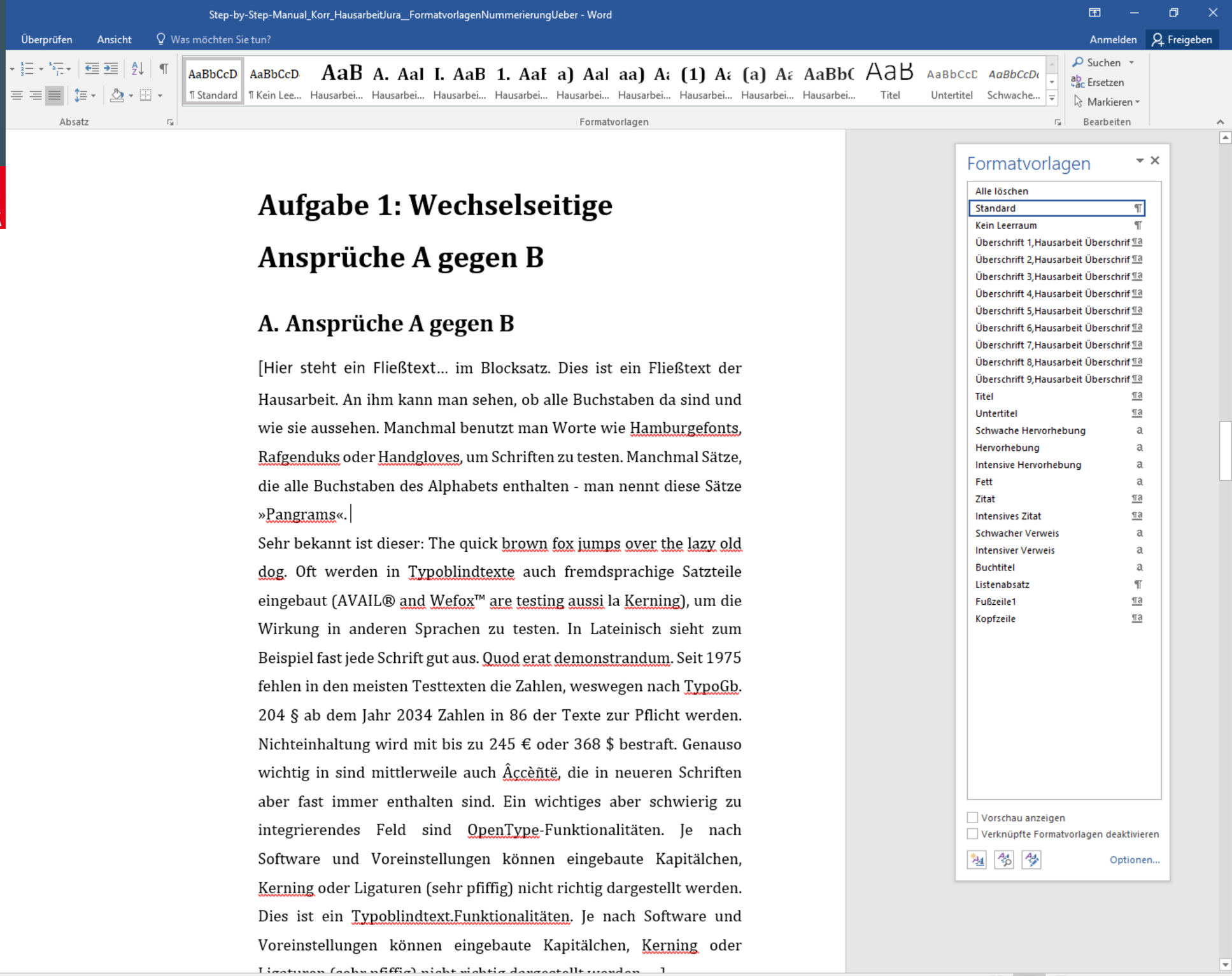

OER der Universität Hamburg – CC BY SA 4.0

Aufgabe 1: Wechselseitige Ansprüche A gegen B

A. Ansprüche A gegen B

[Hier steht ein Fließtext... im Blocksatz. Dies ist ein Fließtext der Hausarbeit. An ihm kann man sehen, ob alle Buchstaben da sind und wie sie aussehen. Manchmal benutzt man Worte wie Hamburgefonts, Rafgenduks oder Handgloves, um Schriften zu testen. Manchmal Sätze, die alle Buchstaben des Alphabets enthalten - man nennt diese Sätze »Pangrams«.

Sehr bekannt ist dieser: The quick brown fox jumps over the lazy old dog. Oft werden in Typoblindtexte auch fremdsprachige Satzteile eingebaut (AVAIL® and Wefox™ are testing aussi la Kerning), um die Wirkung in anderen Sprachen zu testen. In Lateinisch sieht zum Beispiel fast jede Schrift gut aus. Quod erat demonstrand[illegible] fehlen in den meisten Testtexten die Zahlen, weswegen [illegible] 204 § ab dem Jahr 2034 Zahlen in 86 der Texte zur P[illegible] Nichteinhaltung wird mit bis zu 245 € oder 368 $ bes[illegible] wichtig in sind mittlerweile auch Âccèñtë, die in neue[illegible] aber fast immer enthalten sind. Ein wichtiges aber [illegible] integrierendes Feld sind OpenType-Funktionalität[illegible] Software und Voreinstellungen können eingebaute Kapitälchen, Kerning oder Ligaturen (sehr pfiffig) nicht richtig dargestellt werden. Dies ist ein Typoblindtext.Funktionalitäten. Je nach Software und Voreinstellungen können eingebaute Kapitälchen, Kerning oder Ligaturen (sehr pfiffig) nicht richtig dargestellt werden. [...]

Formatvorlagen

Alle löschen
Standard ¶
Kein Leerraum ¶
Überschrift 1,Hausarbeit Überschrif ¶a
Überschrift 2,Hausarbeit Überschrif ¶a
Überschrift 3,Hausarbeit Überschrif ¶a
Überschrift 4,Hausarbeit Überschrif ¶a
Überschrift 5,Hausarbeit Überschrif ¶a
Überschrift 6,Hausarbeit Überschrif ¶a
Überschrift 7,Hausarbeit Überschrif ¶a
Überschrift 8,Hausarbeit Überschrif ¶a
Überschrift 9,Hausarbeit Überschrif ¶a
Titel ¶a
Untertitel ¶a
Schwache Hervorhebung a
Hervorhebung a
Intensive Hervorhebung a
Fett a
Zitat ¶a
Intensives Zitat ¶a
Schwacher Verweis a
Intensiver Verweis a
Buchtitel a
Listenabsatz ¶
Fußzeile1 ¶a
Kopfzeile ¶a

[illegible]au anzeigen
[illegible]üpfte Formatvorlagen deaktivieren
Optionen...

Um Fußnoten zu setzen, setzen Sie die Textmarke zunächst hinter das jeweilige Wort, dem Sie die Fußnote zuweisen möchten.

OER der Universität Hamburg – CC BY SA 4.0

Aufgabe 1: Wechselseitige Ansprüche A gegen B

A. Ansprüche A gegen B

[Hier steht ein Fließtext... im Blocksatz. Dies ist ein Fließtext der Hausarbeit. An ihm kann man sehen, ob alle Buchstaben da sind und wie sie aussehen. Manchmal benutzt man Worte wie Hamburgefonts, Rafgenduks oder Handgloves, um Schriften zu testen. Manchmal Sätze, die alle Buchstaben des Alphabets enthalten - man nennt diese Sätze »Pangrams«.

Sehr bekannt ist dieser: The quick brown fox jumps over the lazy old dog. Oft werden in Typoblindtexte auch fremdsprachige Satzteile eingebaut (AVAIL® and Wefox™ are testing aussi la Kerning), um die Wirkung in anderen Sprachen zu testen. In Lateinisch sieht zum Beispiel fast jede Schrift gut aus. Quod erat demonstrandum. Seit 1975 fehlen in den meisten Testtexten die Zahlen, weswegen nach TypoGb. 204 § ab dem Jahr 2034 Zahlen in 86 der Texte zur P
Nichteinhaltung wird mit bis zu 245 € oder 368 $ bes
wichtig in sind mittlerweile auch Âccèñtë, die in neue
aber fast immer enthalten sind. Ein wichtiges aber
integrierendes Feld sind OpenType-Funktionalität
Software und Voreinstellungen können eingebaute Kapitälchen, Kerning oder Ligaturen (sehr pfiffig) nicht richtig dargestellt werden. Dies ist ein Typoblindtext.Funktionalitäten. Je nach Software und Voreinstellungen können eingebaute Kapitälchen, Kerning oder

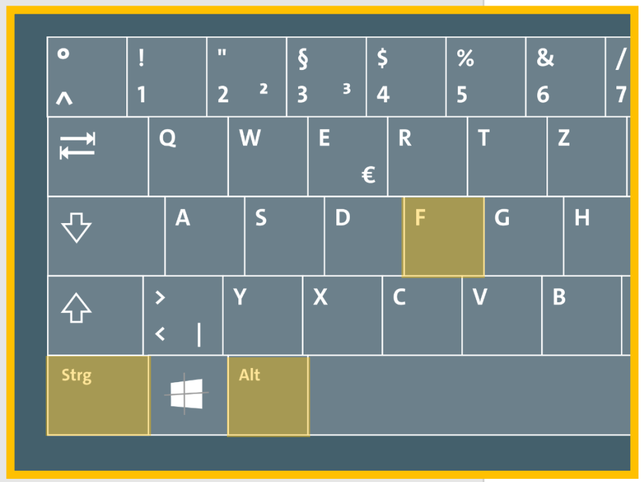

Der schnellste Weg zur Fußnote geht über ein Tastaturkürzel.

OER der Universität Hamburg – CC BY SA 4.0

Aufgabe 1: Wechselseitige Ansprüche A gegen B

A. Ansprüche A gegen B

[Hier steht ein Fließtext... im Blocksatz. Dies ist ein Fließtext der Hausarbeit. An ihm kann man sehen, ob alle Buchstaben da sind und wie sie aussehen. Manchmal benutzt man Worte wie Hamburgefonts, Rafgenduks oder Handgloves, um Schriften zu testen. Manchmal Sätze, die alle Buchstaben des Alphabets enthalten - man nennt diese Sätze »Pangrams«.

Sehr bekannt ist dieser: The quick brown fox jumps over the lazy old dog. Oft werden in Typoblindtexte auch fremdsprachige Satzteile eingebaut (AVAIL® and Wefox™ are testing aussi la Kerning), um die Wirkung in anderen Sprachen zu testen. In Lateinisch sieht zum Beispiel fast jede Schrift gut aus. Quod erat demonstrand[illegible] fehlen in den meisten Testtexten die Zahlen, weswegen [illegible] 204 § ab dem Jahr 2034 Zahlen in 86 der Texte zur P[illegible] Nichteinhaltung wird mit bis zu 245 € oder 368 $ bes[illegible] wichtig in sind mittlerweile auch Âccèñtë, die in neue[illegible] aber fast immer enthalten sind. Ein wichtiges aber [illegible] integrierendes Feld sind OpenType-Funktionalität[illegible] Software und Voreinstellungen können eingebaute Kapitälchen, Kerning oder Ligaturen (sehr pfiffig) nicht richtig dargestellt werden. Dies ist ein Typoblindtext.Funktionalitäten. Je nach Software und Voreinstellungen können eingebaute Kapitälchen, Kerning oder Ligaturen (sehr pfiffig) nicht richtig dargestellt werden.]

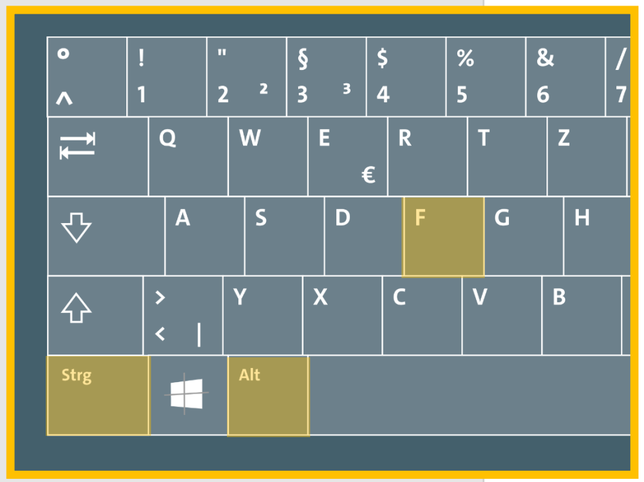

Betätigen Sie dafür die Tasten „Strg“ + „Alt“ + „F“ (= „F“ für Fußnote) gleichzeitig.

OER der Universität Hamburg – CC BY SA 4.0

wie sie aussehen. Manchmal benutzt man Worte wie Hamburgefonts, Rafgenduks oder Handgloves, um Schriften zu testen. Manchmal Sätze, die alle Buchstaben des Alphabets enthalten - man nennt diese Sätze »Pangrams«[1].

Sehr bekannt ist dieser: The quick brown fox jumps over the lazy old dog. Oft werden in Typoblindtexte auch fremdsprachige Satzteile eingebaut (AVAIL® and Wefox™ are testing aussi la Kerning), um die Wirkung in anderen Sprachen zu testen. In Lateinisch sieht zum Beispiel fast jede Schrift gut aus. Quod erat demonstrandum. Seit 1975 fehlen in den meisten Testtexten die Zahlen, weswegen nach TypoGb. 204 § ab dem Jahr 2034 Zahlen in 86 der Texte zur Pflicht werden. Nichteinhaltung wird mit bis zu 245 € oder 368 $ bestraft. Genauso wichtig in sind mittlerweile auch Âccèñtë, die in neueren Schriften aber fast immer enthalten sind. Ein wichtiges aber schwierig zu integrierendes Feld sind OpenType-Funktionalitäten. Je nach Software und Voreinstellungen können eingebaute Kapitälchen, Kerning oder Ligaturen (sehr pfiffig) nicht richtig dargestellt werden. Dies ist ein Typoblindtext.Funktionalitäten. Je nach Software und Voreinstellungen können eingebaute Kapitälchen, l
Ligaturen (sehr pfiffig) nicht richtig dargestellt werden

1

WORD legt nun automatisch im unteren Bereich der Seite eine Trennlinie ein und öffnet darunter eine neue Zeile für Ihren Fußnoten-Eintrag.

OER der Universität Hamburg – CC BY SA 4.0

Aufgabe 1: Wechselseitige Ansprüche A gegen B

A. Ansprüche A gegen B

[Hier steht ein Fließtext... im Blocksatz. Dies ist ein Fließtext der Hausarbeit. An ihm kann man sehen, ob alle Buchstaben da sind und wie sie aussehen. Manchmal benutzt man Worte wie Hamburgefonts, Rafgenduks oder Handgloves, um Schriften zu testen. Manchmal Sätze, die alle Buchstaben des Alphabets enthalten - man nennt diese Sätze »Pangrams«.

Sehr bekannt ist dieser: The quick brown fox jumps over the lazy old dog. Oft werden in Typoblindtexte auch fremdsprachige Satzteile eingebaut (AVAIL® and Wefox™ are testing aussi la Kerning), um die Wirkung in anderen Sprachen zu testen. In Lateinisch sieht zum Beispiel fast jede Schrift gut aus. Quod erat demonstranc
fehlen in den meisten Testtexten die Zahlen, weswegen
204 § ab dem Jahr 2034 Zahlen in 86 der Texte zur P
Nichteinhaltung wird mit bis zu 245 € oder 368 $ bes
wichtig in sind mittlerweile auch Âccèñtë, die in neue
aber fast immer enthalten sind. Ein wichtiges aber
integrierendes Feld sind OpenType-Funktionalität
Software und Voreinstellungen können eingebaute Kapitälchen, Kerning oder Ligaturen (sehr pfiffig) nicht richtig dargestellt werden. Dies ist ein Typoblindtext.Funktionalitäten. Je nach Software und Voreinstellungen können eingebaute Kapitälchen, Kerning oder

Alternativer Weg zur Fußnote: Nachdem Sie die Textmarke an die entsprechende Stelle Ihres Textes gesetzt haben, klicken Sie im oberen Menüband auf den Punkt „Verweise“...

OER der Universität Hamburg – CC BY SA 4.0

Inhaltsverzeichnis | Text hinzufügen | Inhaltsverzeichnis aktualisieren

Fußnoten | Fußnote einfügen | Endnote einfügen | Nächste Fußnote | Notizen anzeigen

Zitate und Literaturverzeichnis | Zitat einfügen | Quellen verwalten | Formatvorlage: APA | Literaturverzeichnis

Beschriftungen | Beschriftung einfügen | Abbildungsverzeichnis einfügen | Abbildungsverzeichnis aktualisieren | Querverweis

Index | Eintrag festlegen | Index einfügen | Index aktualisieren

Fußnote einfügen (Alt+Strg+F)

Dem Dokument eine Fußnote hinzufügen, die weitere Informationen zu einem Dokumentinhalt enthält.

Weitere Infos

Aufgabe 1: Wechselseitige Ansprüche A gegen B

A. Ansprüche A gegen B

[Hier steht ein Fließtext… im Blocksatz. Dies ist ein Fließtext der Hausarbeit. An ihm kann man sehen, ob alle Buchstaben da sind und wie sie aussehen. Manchmal benutzt man Worte wie Hamburgefonts, Rafgenduks oder Handgloves, um Schriften zu testen. Manchmal Sätze, die alle Buchstaben des Alphabets enthalten - man nennt diese Sätze »Pangrams«.

Sehr bekannt ist dieser: The quick brown fox jumps over the lazy old dog. Oft werden in Typoblindtexte auch fremdsprachige Satzteile eingebaut (AVAIL® and Wefox™ are testing aussi la Kerning), um die Wirkung in anderen Sprachen zu testen. In Lateinisch sieht zum Beispiel fast jede Schrift gut aus. Quod erat demonstrandum. Seit 1975 fehlen in den meisten Testtexten die Zahlen, weswegen nach TypoGb. 204 § ab dem Jahr 2034 Zahlen in 86 der Texte zur P

Nichteinhaltung wird mit bis zu 245 € oder 368 $ bes

wichtig in sind mittlerweile auch Âccèñtë, die in neue

aber fast immer enthalten sind. Ein wichtiges aber

integrierendes Feld sind OpenType-Funktionalität

Software und Voreinstellungen können eingebaute

Kerning oder Ligaturen (sehr pfiffig) nicht richtig dargestellt werden. Dies ist ein Typoblindtext.Funktionalitäten. Je nach Software und Voreinstellungen können eingebaute Kapitälchen, Kerning oder Ligaturen (sehr pfiffig) nicht richtig dargestellt werden …]

… klicken Sie darunter dann auf den Punkt „Fußnote einfügen“.

Formatvorlagen

Alle löschen
Standard ¶
Kein Leerraum ¶
Überschrift 1,Hausarbeit Überschrif ¶a
Überschrift 2,Hausarbeit Überschrif ¶a
Überschrift 3,Hausarbeit Überschrif ¶a
Überschrift 4,Hausarbeit Überschrif ¶a
Überschrift 5,Hausarbeit Überschrif ¶a
Überschrift 6,Hausarbeit Überschrif ¶a
Überschrift 7,Hausarbeit Überschrif ¶a
Überschrift 8,Hausarbeit Überschrif ¶a
Überschrift 9,Hausarbeit Überschrif ¶a
Titel ¶a
Untertitel ¶a
Schwache Hervorhebung a
Hervorhebung a
Intensive Hervorhebung a
Fett a
Zitat ¶a
Intensives Zitat ¶a
Schwacher Verweis a
Intensiver Verweis a
Buchtitel a
Listenabsatz ¶
Fußzeile1 ¶a
Kopfzeile ¶a

…nau anzeigen
…üpfte Formatvorlagen deaktivieren
Optionen…

OER der Universität Hamburg – CC BY SA 4.0

wie sie aussehen. Manchmal benutzt man Worte wie Hamburgefonts, Rafgenduks oder Handgloves, um Schriften zu testen. Manchmal Sätze, die alle Buchstaben des Alphabets enthalten - man nennt diese Sätze »Pangrams«[1].

Sehr bekannt ist dieser: The quick brown fox jumps over the lazy old dog. Oft werden in Typoblindtexte auch fremdsprachige Satzteile eingebaut (AVAIL® and Wefox™ are testing aussi la Kerning), um die Wirkung in anderen Sprachen zu testen. In Lateinisch sieht zum Beispiel fast jede Schrift gut aus. Quod erat demonstrandum. Seit 1975 fehlen in den meisten Testtexten die Zahlen, weswegen nach TypoGb. 204 § ab dem Jahr 2034 Zahlen in 86 der Texte zur Pflicht werden. Nichteinhaltung wird mit bis zu 245 € oder 368 $ bestraft. Genauso wichtig in sind mittlerweile auch Âccèñtë, die in neueren Schriften aber fast immer enthalten sind. Ein wichtiges aber schwierig zu integrierendes Feld sind OpenType-Funktionalitäten. Je nach Software und Voreinstellungen können eingebaute Kapitälchen, Kerning oder Ligaturen (sehr pfiffig) nicht richtig dargestellt werden. Dies ist ein Typoblindtext.Funktionalitäten. Je nach Software und Voreinstellungen können eingebaute Kapitälchen, Kerning oder Ligaturen (sehr pfiffig) nicht richtig dargestellt werden

Auch so werden erfolgreich die gewünschten Fußnoten am Ende einer Seite erstellt.

[1]

OER der Universität Hamburg – CC BY SA 4.0

Kalgenduks oder Handgloves, um Schriften zu testen. Manchmal Sätze, die alle Buchstaben des Alphabets enthalten - man nennt diese Sätze »Pangrams«[1].

Sehr bekannt ist dieser: The quick brown fox jumps over the lazy old dog. Oft werden in Typoblindtexte auch fremdsprachige Satzteile eingebaut (AVAIL® and Wefox™ are testing aussi la Kerning), um die Wirkung in anderen Sprachen zu testen. In Lateinisch sieht zum Beispiel fast jede Schrift gut aus. Quod erat demonstrandum. Seit 1975 fehlen in den meisten Testtexten die Zahlen, weswegen nach TypoGb. 204 § ab dem Jahr 2034 Zahlen in 86 der Texte zur Pflicht werden. Nichteinhaltung wird mit bis zu 245 € oder 368 $ bestraft. Genauso wichtig in sind mittlerweile auch Âccèñtë, die in neueren Schriften aber fast immer enthalten sind. Ein wichtiges aber schwierig zu integrierendes Feld sind OpenType-Funktionalitäten. Je nach Software und Voreinstellungen können eingebaute Kapitälchen, Kerning oder Ligaturen (sehr pfiffig) nicht richtig dargestellt werden. Dies ist ein Typoblindtext.Funktionalitäten. Je nach Software und Voreinstellungen können eingebaute Kapitälchen, Kerning oder Ligaturen (sehr pfiffig) nicht richtig dargestellt werden ...]

1

WORD nummeriert Ihre Fußnoten zudem automatisiert durch. Auch wenn Sie eine Fußnote im Text wieder löschen, bleibt die Zahlenreihenfolge korrekt.

OER der Universität Hamburg – CC BY SA 4.0

Kalgenduks oder Handgloves, um Schriften zu testen. Manchmal Sätze, die alle Buchstaben des Alphabets enthalten - man nennt diese Sätze »Pangrams«[1].

Sehr bekannt ist dieser: The quick brown fox jumps over the lazy old dog. Oft werden in Typoblindtexte auch fremdsprachige Satzteile eingebaut (AVAIL® and Wefox™ are testing aussi la Kerning), um die Wirkung in anderen Sprachen zu testen. In Lateinisch sieht zum Beispiel fast jede Schrift gut aus. Quod erat demonstrandum. Seit 1975 fehlen in den meisten Testtexten die Zahlen, weswegen nach TypoGb. 204 § ab dem Jahr 2034 Zahlen in 86 der Texte zur Pflicht werden. Nichteinhaltung wird mit bis zu 245 € oder 368 $ bestraft. Genauso wichtig in sind mittlerweile auch Âccèñtë, die in neueren Schriften aber fast immer enthalten sind. Ein wichtiges aber schwierig zu integrierendes Feld sind OpenType-Funktionalitäten. Je nach Software und Voreinstellungen können eingebaute Kapitälchen, Kerning oder Ligaturen (sehr pfiffig) nicht richtig dargestellt werden. Dies ist ein Typoblindtext.Funktionalitäten. Je nach Software und Voreinstellungen können eingebaute Kapitälchen, Kerning oder Ligaturen (sehr pfiffig) nicht richtig dargestellt werden ...]

[1] [Hier steht eine Fußnote]

Wenn Sie bei längeren Texten schnell von Ihrer Fußnoten-Notiz wieder in den Fließtext zurückspringen möchten, gehen Sie wie folgt vor:

OER der Universität Hamburg – CC BY SA 4.0

die alle Buchstaben des Alphabets enthalten - man nennt diese Sätze »Pangrams«[1].

Sehr bekannt ist dieser: The quick brown fox jumps over the lazy old dog. Oft werden in Typoblindtexte auch fremdsprachige Satzteile eingebaut (AVAIL® and Wefox™ are testing aussi la Kerning), um die Wirkung in anderen Sprachen zu testen. In Lateinisch sieht zum Beispiel fast jede Schrift gut aus. Quod erat demonstrandum. Seit 1975 fehlen in den meisten Testtexten die Zahlen, weswegen nach TypoGb. 204 § ab dem Jahr 2034 Zahlen in 86 der Texte zur Pflicht werden. Nichteinhaltung wird mit bis zu 245 € oder 368 $ bestraft. Genauso wichtig in sind mittlerweile auch Âccèñtë, die in neueren Schriften aber fast immer enthalten sind. Ein wichtiges aber schwierig zu integrierendes Feld sind OpenType-Funktionalitäten. Je nach Software und Voreinstellungen können eingebaute Kapitälchen, Kerning oder Ligaturen (sehr pfiffig) nicht richtig dargestellt werden. Dies ist ein Typoblindtext.Funktionalitäten. Je nach Software und Voreinstellungen können eingebaute Kapitälchen, Kerning oder Ligaturen (sehr pfiffig) nicht richtig dargestellt werden ...]

[1] [Hier steht eine Fußnote]

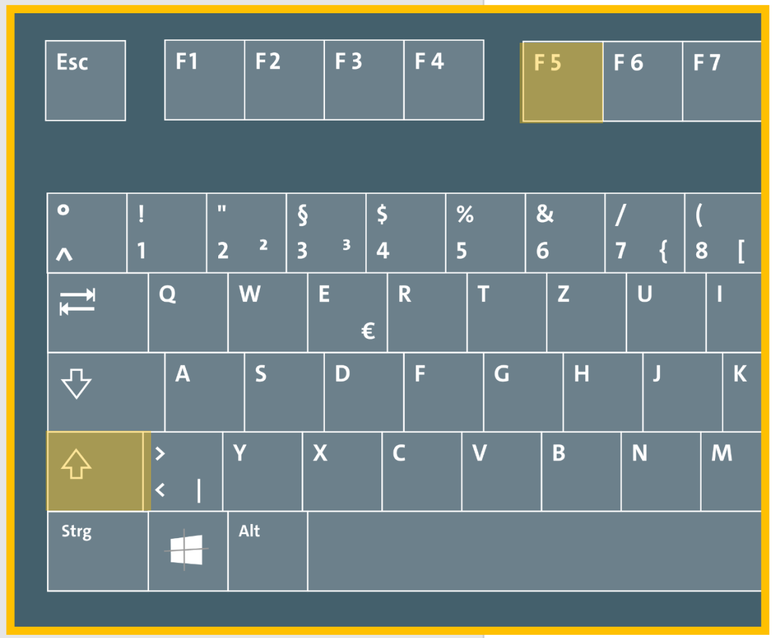

Betätigen Sie das Tastaturkürzel „Shift“ + „F5“.

OER der Universität Hamburg – CC BY SA 4.0

die alle Buchstaben des Alphabets enthalten - man nennt diese Sätze »Pangrams«[1].

Sehr bekannt ist dieser: The quick brown fox jumps over the lazy old dog. Oft werden in Typoblindtexte auch fremdsprachige Satzteile eingebaut (AVAIL® and Wefox™ are testing aussi la Kerning), um die Wirkung in anderen Sprachen zu testen. In Lateinisch sieht zum Beispiel fast jede Schrift gut aus. Quod erat demonstrandum. Seit 1975 fehlen in den meisten Testtexten die Zahlen, weswegen nach TypoGb. 204 § ab dem Jahr 2034 Zahlen in 86 der Texte zur Pflicht werden. Nichteinhaltung wird mit bis zu 245 € oder 368 $ bestraft. Genauso wichtig in sind mittlerweile auch Âccèñtë, die in neueren Schriften aber fast immer enthalten sind. Ein wichtiges aber schwierig zu integrierendes Feld sind OpenType-Funktionalitäten. Je nach Software und Voreinstellungen können eingebaute Kapitälchen, Kerning oder Ligaturen (sehr pfiffig) nicht richtig dargestellt werden. Dies ist ein Typoblindtext.Funktionalitäten. Je nach Software und Voreinstellungen können eingebaute Kapitälchen, Kerning oder Ligaturen (sehr pfiffig) nicht richtig dargestellt werden ...]

[1] [Hier steht eine Fußnote]

Sie springen dann mit Ihrer Textmarke automatisch wieder an die letzte Stelle im Text zurück.

OER der Universität Hamburg – CC BY SA 4.0

[Hier steht ein Fließtext… im Blocksatz. Dies ist ein Fließtext der Hausarbeit. An ihm kann man sehen, ob alle Buchstaben da sind und wie sie aussehen. Manchmal benutzt man Worte wie Hamburgefonts, Rafgenduks oder Handgloves, um Schriften zu testen. Manchmal Sätze, die alle Buchstaben des Alphabets enthalten - man nennt diese Sätze »Pangrams«[1].

Sehr bekannt ist dieser: The quick brown fox jumps over the lazy old dog. Oft werden in Typoblindtexte auch fremdsprachige Satzteile eingebaut (AVAIL® and Wefox™ are testing aussi la Kerning), um die Wirkung in anderen Sprachen zu testen. In Lateinisch sieht zum Beispiel fast jede Schrift gut aus. Quod erat de

fehlen in den meisten Testtexten die Zahlen,

204 § ab dem Jahr 2034 Zahlen in 86 der T

Nichteinhaltung wird mit bis zu 245 € oder

wichtig in sind mittlerweile auch Âççèñtë,

aber fast immer enthalten sind. Ein wicht

integrierendes Feld sind OpenType-Funktionalitäten. Je nach Software und Voreinstellungen können eingebaute Kapitälchen, Kerning oder Ligaturen (sehr pfiffig) nicht richtig dargestellt werden.

Zum Löschen einer Fußnote, müssen Sie diese lediglich mit der Maus markieren, bis sie grau hinterlegt ist (Klicken und über die Zahl ziehen, Maustaste loslassen).

OER der Universität Hamburg – CC BY SA 4.0

[Hier steht ein Fließtext… im Blocksatz. Dies ist ein Fließtext der Hausarbeit. An ihm kann man sehen, ob alle Buchstaben da sind und wie sie aussehen. Manchmal benutzt man Worte wie Hamburgefonts, Rafgenduks oder Handgloves, um Schriften zu testen. Manchmal Sätze, die alle Buchstaben des Alphabets enthalten - man nennt diese Sätze »Pangrams«[1].

Sehr bekannt ist dieser: The quick brown fox jumps over the lazy old dog. Oft werden in Typoblindtexte auch fremdsprachige Satzteile eingebaut (AVAIL® and Wefox™ are testing aussi la Kerning), um die Wirkung in anderen Sprachen zu testen. In Lateinisch sieht zum Beispiel fast jede Schrift gut aus. Quod erat demonstrandum. Seit 1975 fehlen in den meisten Testtexten die Zahlen, weswegen nach TypoGb. 204 § ab dem Jahr 2034 Zahlen in 86 der Texte zur Pflicht werden. Nichteinhaltung wird mit bis zu 245 € oder

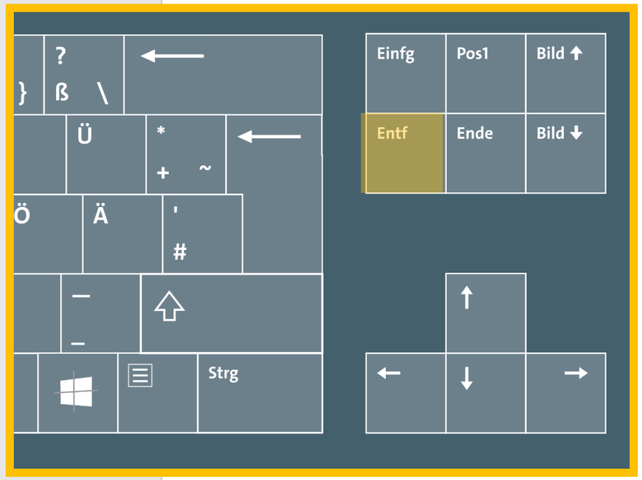

wichtig in sind mittlerweile auch Âççèñtë, (

aber fast immer enthalten sind. Ein wicht

integrierendes Feld sind OpenType-Funktionalitäten. Je nach Software und Voreinstellungen können eingebaute Kapitälchen, Kerning oder Ligaturen (sehr pfiffig) nicht richtig dargestellt werden.

Entfernen Sie die Fußnote nun einfach über „Entf“-Taste Ihrer Tastatur.

OER der Universität Hamburg – CC BY SA 4.0

Aufgabe 1: Wechselseitige Ansprüche A gegen B

A. Ansprüche A gegen B

[Hier steht ein Fließtext... im Blocksatz. Dies ist ein Fließtext der Hausarbeit. An ihm kann man sehen, ob alle Buchstaben da sind und wie sie aussehen. Manchmal benutzt man Worte wie Hamburgefonts, Rafgenduks oder Handgloves, um Schriften zu testen. Manchmal Sätze, die alle Buchstaben des Alphabets enthalten - man nennt diese Sätze »Pangrams«.

Sehr bekannt ist dieser: The quick brown fox jumps over the lazy old dog. Oft werden in Typoblindtexte auch fremdsprachige Satzteile eingebaut (AVAIL® and Wefox™ are testing aussi la Kerning), um die Wirkung in anderen Sprachen zu testen. In Lateinisch sieht zum Beispiel fast jede Schrift gut aus. Quod erat demonstrandum. Seit 1975 fehlen in den meisten Testtexten die Zahlen, weswegen nach TypoGb. 204 § ab dem Jahr 2034 Zahlen in 86 der Texte zur Pflicht werden. Nichteinhaltung wird mit bis zu 245 € oder 368 $ bestraft. Genauso wichtig in sind mittlerweile auch Âccèñtë, die in neueren Schriften aber fast immer enthalten sind. Ein wichtiges aber schwierig zu integrierendes Feld sind OpenType-Funktionalitäten. Je nach Software und Voreinstellungen können eingebaute Kapitälchen, Kerning oder Ligaturen (sehr pfiffig) nicht richtig dargestellt werden. Dies ist ein Typoblindtext.Funktionalitäten. Je nach Software und Voreinstellungen können eingebaute Kapitälchen, Kerning oder Ligaturen (sehr pfiffig) nicht richtig dargestellt werden ...]

Nach dem Entfernen der Fußnote ist auch der entsprechende Eintrag am Seitenende automatisch mit entfernt worden.

OER der Universität Hamburg – CC BY SA 4.0

Aufgabe 1: Wechselseitige Ansprüche A gegen B

A. Ansprüche A gegen B

[Hier steht ein Fließtext... im Blocksatz. Dies ist ein Fließtext der Hausarbeit. An ihm kann man sehen, ob alle Buchstaben da sind und wie sie aussehen. Manchmal benutzt man Worte wie Hamburgefonts, Rafgenduks oder Handgloves, um Schriften zu testen. Manchmal Sätze, die alle Buchstaben des Alphabets enthalten - man nennt diese Sätze »Pangrams«[1].

Sehr bekannt ist dieser: The quick brown fox jumps over the lazy old dog. Oft werden in Typoblindtexte auch fremdsprachige Satzteile eingebaut (AVAIL® and Wefox™ are testing aussi la Kerning), um die Wirkung in anderen Sprachen zu testen. In Lateinisch sieht zum Beispiel fast jede Schrift gut aus. Quod erat demonstrandum. Seit 1975 fehlen in den meisten Testtexten die Zahlen, weswegen nach TypoGb. 204 § ab dem Jahr 2034 Zahlen in 86 der Texte zur Pflicht werden. Nichteinhaltung wird mit bis zu 245 € oder 368 $ bestraft. Genauso wichtig in sind mittlerweile auch Âccèñtë, die in neueren Schriften aber fast immer enthalten sind. Ein wichtiges aber schwierig zu integrierendes Feld sind OpenType-Funktionalitäten[2]. Je nach Software und Voreinstellungen können eingebaute Kapitälchen, Kerning oder Ligaturen (sehr pfiffig) nicht richtig dargestellt werden. Dies ist ein Typoblindtext.Funktionalitäten. Je nach Software und Voreinstellungen können eingebaute Kapitälchen, Kerning oder Ligaturen (sehr pfiffig) nicht richtig dargestellt werden ...][3]

[1] [Hier steht eine Fußnote]
[2] [Hier steht eine weitere Fußnote]
[3] [Und hier steht noch eine Fußnote]

Tipp:
Es kann sich auch für die Fußnoten lohnen, die entsprechende Formatvorlage anzupassen, um Beispielweise Schriftgrößen und –Arten individuell zu bestimmen.

OER der Universität Hamburg – CC BY SA 4.0

Formatvorlagen (Alt+Strg+Umschalt+S)

Zeigen Sie eine Vorschau der Textformatvorlagen in Word an, verwalten Sie diese, und passen Sie sie an.

Verwenden Sie das Fenster, um Formatierungsdetails für jede Formatvorlage anzuzeigen und zu bearbeiten, neue Formatvorlagen zu erstellen und eine schnelle Vorschau von Formatvorlagen in Ihrem Dokument anzuzeigen.

Sie können Formatvorlagen auch so aktualisieren, dass sie ausgewähltem Text entsprechen.

Aufgabe 1: Wechselseitige Ansprüche A gegen B

A. Ansprüche A gegen B

[Hier steht ein Fließtext... im Blocksatz. Dies ist ein Fließtext der Hausarbeit. An ihm kann man sehen, ob alle Buchstaben da sind und wie sie aussehen. Manchmal benutzt man Worte wie Hamburgefonts, Rafgenduks oder Handgloves, um Schriften zu testen. Manchmal Sätze, die alle Buchstaben des Alphabets enthalten - man nennt diese Sätze »Pangrams«[1].

Sehr bekannt ist dieser: The quick brown fox jumps over the lazy old dog. Oft werden in Typoblindtexte auch fremdsprachige Satzteile eingebaut (AVAIL® and Wefox™ are testing aussi la Kerning), um die Wirkung in anderen Sprachen zu testen. In Lateinisch sieht zum Beispiel fast jede Schrift gut aus. Quod erat demonstrandum. Seit 1975 fehlen in den meisten Testtexten die Zahlen, weswegen nach TypoGb. 204 § ab dem Jahr 2034 Zahlen in 86 der Texte zur Pflicht werden. Nichteinhaltung wird mit bis zu 245 € oder 368 $ bestraft. Genauso wichtig in sind mittlerweile auch Âccèñtë, die in neueren Schriften aber fast immer enthalten sind. Ein wichtiges aber schwierig zu integrierendes Feld sind OpenType-Funktionalitäten[2]. Je nach Software und Voreinstellungen können eingebaute Kapitälchen, Kerning oder Ligaturen (sehr pfiffig) nicht richtig dargestellt werden. Dies ist ein Typoblindtext.Funktionalitäten. Je nach Software und Voreinstellungen können eingebaute Kapitälchen, Kerning oder Ligaturen (sehr pfiffig) nicht richtig dargestellt werden ...][3]

[1] [Hier steht eine Fußnote]
[2] [Hier steht eine weitere Fußnote]
[3] [Und hier steht noch eine Fußnote]

Hierzu ein Hinweis:
Wenn Sie dafür wie gewohnt das Formatvorlagen-Fenster öffnen, (durch Klick den „Start“-Reiter und auf den kleinen schwarzen Pfeil rechts unten im Menüband) ...

OER der Universität Hamburg – CC BY SA 4.0

Aufgabe 1: Wechselseitige Ansprüche A gegen B

A. Ansprüche A gegen B

[Hier steht ein Fließtext... im Blocksatz. Dies ist ein Fließtext der Hausarbeit. An ihm kann man sehen, ob alle Buchstaben da sind und wie sie aussehen. Manchmal benutzt man Worte wie Hamburgefonts, Rafgenduks oder Handgloves, um Schriften zu testen. Manchmal Sätze, die alle Buchstaben des Alphabets enthalten - man nennt diese Sätze »Pangrams«[1].

Sehr bekannt ist dieser: The quick brown fox jumps over the lazy old dog. Oft werden in Typoblindtexte auch fremdsprachige Satzteile eingebaut (AVAIL® and Wefox™ are testing aussi la Kerning), um die Wirkung in anderen Sprachen zu testen. In Lateinisch sieht zum Beispiel fast jede Schrift gut aus. Quod erat demonstrandum. Seit 1975 fehlen in den meisten Testtexten die Zahlen, weswegen nach TypoGb. 204 § ab dem Jahr 2034 Zahlen in 86 der Texte zur Pflicht werden. Nichteinhaltung wird mit bis zu 245 € oder 368 $ bestraft. Genauso wichtig in sind mittlerweile auch Âccèñtë, die in neueren Schriften aber fast immer enthalten sind. Ein wichtiges aber schwierig zu integrierendes Feld sind OpenType-Funktionalitäten[2]. Je nach Software und Voreinstellungen können eingebaute Kapitälchen, Kerning oder Ligaturen (sehr pfiffig) nicht richtig dargestellt werden. Dies ist ein Typoblindtext.Funktionalitäten. Je nach Software und Voreinstellungen können eingebaute Kapitälchen, Kerning oder Ligaturen (sehr pfiffig) nicht richtig dargestellt werden ...][3]

[1] [Hier steht eine Fußnote]
[2] [Hier steht eine weitere Fußnote]
[3] [Und hier steht noch eine Fußnote]

... werden Sie bemerken, dass WORD leider keine Formatvorlage für Ihre Fußnoten in dieser Liste bereit hält.

Formatvorlagen

- Alle löschen
- Standard ¶
- Kein Leerraum ¶
- Überschrift 1,Hausarbeit Überschrif ¶a
- Überschrift 2,Hausarbeit Überschrif ¶a
- Überschrift 3,Hausarbeit Überschrif ¶a
- Überschrift 4,Hausarbeit Überschrif ¶a
- Überschrift 5,Hausarbeit Überschrif ¶a
- Überschrift 6,Hausarbeit Überschrif ¶a
- Überschrift 7,Hausarbeit Überschrif ¶a
- Überschrift 8,Hausarbeit Überschrif ¶a
- Überschrift 9,Hausarbeit Überschrif ¶a
- Titel ¶a
- Untertitel ¶a
- Schwache Hervorhebung a
- Hervorhebung a
- Intensive Hervorhebung a
- Fett a
- Zitat ¶a
- Intensives Zitat ¶a
- Schwacher Verweis a
- Intensiver Verweis a
- Buchtitel a
- Listenabsatz ¶
- Fußzeile1 ¶a
- Kopfzeile ¶a

Vorschau anzeigen
Verknüpfte Formatvorlagen deaktivieren
Optionen...

OER der Universität Hamburg – CC BY SA 4.0

WORD legt zwar eine automatische Formatvorlage für die Fußnoten an – diese muss aber über einen gesonderten Weg geöffnet werden (Fußnoten bilden hier glücklicherweise die Ausnahme in dieser Vorgehensweise).

Aufgabe 1: Wechselseitige Ansprüche A gegen B

A. Ansprüche A gegen B

[Hier steht ein Fließtext... im Blocksatz. Dies ist ein Fließtext der Hausarbeit. An ihm kann man sehen, ob alle Buchstaben da sind und wie sie aussehen. Manchmal benutzt man Worte wie Hamburgefonts, Rafgenduks oder Handgloves, um Schriften zu testen. Manchmal Sätze, die alle Buchstaben des Alphabets enthalten - man nennt diese Sätze »Pangrams«[1].

Sehr bekannt ist dieser: The quick brown fox jumps over the lazy old dog. Oft werden in Typoblindtexte auch fremdsprachige Satzteile eingebaut (AVAIL® and Wefox™ are testing aussi la Kerning), um die Wirkung in anderen Sprachen zu testen. In Lateinisch sieht zum Beispiel fast jede Schrift gut aus. Quod erat demonstrandum. Seit 1975 fehlen in den meisten Testtexten die Zahlen, weswegen nach TypoGb. 204 § ab dem Jahr 2034 Zahlen in 86 der Texte zur Pflicht werden. Nichteinhaltung wird mit bis zu 245 € oder 368 $ bestraft. Genauso wichtig in sind mittlerweile auch Âccèñtë, die in neueren Schriften aber fast immer enthalten sind. Ein wichtiges aber schwierig zu integrierendes Feld sind OpenType-Funktionalitäten[2]. Je nach Software und Voreinstellungen können eingebaute Kapitälchen, Kerning oder Ligaturen (sehr pfiffig) nicht richtig dargestellt werden. Dies ist ein Typoblindtext.Funktionalitäten. Je nach Software und Voreinstellungen können eingebaute Kapitälchen, Kerning oder Ligaturen (sehr pfiffig) nicht richtig dargestellt werden ...][3]

[1] [Hier steht eine Fußnote]
[2] [Hier steht eine weitere Fußnote]
[3] [Und hier steht noch eine Fußnote]

Formatvorlagen

Alle löschen
Standard ¶
Kein Leerraum ¶
Überschrift 1,Hausarbeit Überschrif ¶a
Überschrift 2,Hausarbeit Überschrif ¶a
Überschrift 3,Hausarbeit Überschrif ¶a
Überschrift 4,Hausarbeit Überschrif ¶a
Überschrift 5,Hausarbeit Überschrif ¶a
Überschrift 6,Hausarbeit Überschrif ¶a
Überschrift 7,Hausarbeit Überschrif ¶a
Überschrift 8,Hausarbeit Überschrif ¶a
Überschrift 9,Hausarbeit Überschrif ¶a
Titel ¶a
Untertitel ¶a
Schwache Hervorhebung a
Hervorhebung a
Intensive Hervorhebung a
Fett a
Zitat ¶a
Intensives Zitat ¶a
Schwacher Verweis a
Intensiver Verweis a
Buchtitel a
Listenabsatz ¶
Fußzeile1 ¶a
Kopfzeile ¶a

Vorschau anzeigen
Verknüpfte Formatvorlagen deaktivieren
Optionen...

OER der Universität Hamburg – CC BY SA 4.0

Aufgabe 1: Wechselseitige Ansprüche A gegen B

A. Ansprüche A gegen B

[Hier steht ein Fließtext... im Blocksatz. Dies ist ein Fließtext der Hausarbeit. An ihm kann man sehen, ob alle Buchstaben da sind und wie sie aussehen. Manchmal benutzt man Worte wie Hamburgefonts, Rafgenduks oder Handgloves, um Schriften zu testen. Manchmal Sätze, die alle Buchstaben des Alphabets enthalten - man nennt diese Sätze »Pangrams«[1].

Sehr bekannt ist dieser: The quick brown fox jumps over the lazy old dog. Oft werden in Typoblindtexte auch fremdsprachige Satzteile eingebaut (AVAIL® and Wefox™ are testing aussi la Kerning), um die Wirkung in anderen Sprachen zu testen. In Lateinisch sieht zum Beispiel fast jede Schrift gut aus. Quod erat demonstrandum. Seit 1975 fehlen in den meisten Testtexten die Zahlen, weswegen nach TypoGb. 204 § ab dem Jahr 2034 Zahlen in 86 der Texte zur Pflicht werden. Nichteinhaltung wird mit bis zu 245 € oder 368 $ bestraft. Genauso wichtig in sind mittlerweile auch Âccèñtë, die in neueren Schriften aber fast immer enthalten sind. Ein wichtiges aber schwierig zu integrierendes Feld sind OpenType-Funktionalitäten[2]. Je nach Software und Voreinstellungen können eingebaute Kapitälchen, Kerning oder Ligaturen (sehr pfiffig) nicht richtig dargestellt werden. Dies ist ein Typoblindtext.Funktionalitäten. Je nach Software und Voreinstellungen können eingebaute Kapitälchen, Kerning oder Ligaturen (sehr pfiffig) nicht richtig dargestellt werden ...][3]

[1] [Hier steht eine Fußnote]
[2] [Hier steht eine weitere Fußnote]
[3] [Und hier steht noch eine Fußnote]

Klicken Sie zum Verändern und Anpassen der Fußnoten-Formatvorlage mit der Schreibmarke in oder hinter eine beliebige Fußnotenzeile Ihres Dokuments.

OER der Universität Hamburg – CC BY SA 4.0

Aufgabe 1: Wechselseitige Ansprüche A gegen B

A. Ansprüche A gegen B

[Hier steht ein Fließtext... im Blocksatz. Dies ist ein Fließtext der Hausarbeit. An ihm kann man sehen, ob alle Buchstaben da sind und wie sie aussehen. Manchmal benutzt man Worte wie Hamburgefonts, Rafgenduks oder Handgloves, um Schriften zu testen. Manchmal Sätze, die alle Buchstaben des Alphabets enthalten - man nennt diese Sätze »Pangrams«[1].

Sehr bekannt ist dieser: The quick brown fox jumps over the lazy old dog. Oft werden in Typoblindtexte auch fremdsprachige Satzteile eingebaut (AVAIL® and Wefox™ are testing aussi la Kerning), um die Wirkung in anderen Sprachen zu testen. In Lateinisch sieht zum Beispiel fast jede Schrift gut aus. Quod erat demonstrandum. Seit 1975 fehlen in den meisten Testtexten die Zahlen, weswegen nach TypoGb. 204 § ab dem Jahr 2034 Zahlen in 86 der Texte zur Pflicht werden. Nichteinhaltung wird mit bis zu 245 € oder 368 $ bestraft. Genauso wichtig in sind mittlerweile auch Âccèñtë, die in neueren Schriften aber fast immer enthalten sind. Ein wichtiges aber schwierig zu integrierendes Feld sind OpenType-Funktionalitäten[2]. Je nach Software und Voreinstellungen können eingebaute Kapitälchen, Kerning oder Ligaturen (sehr pfiffig) nicht richtig dargestellt werden. Dies ist ein Typoblindtext.Funktionalitäten. Je nach Software und Voreinstellungen können eingebaute Kapitälchen, Kerning oder Ligaturen (sehr pfiffig) nicht richtig dargestellt werden ...][3]

[1] [Hier steht eine Fußnote]
[2] [Hier steht eine weitere Fußnote]
[3] [Und hier steht noch eine Fußnote]

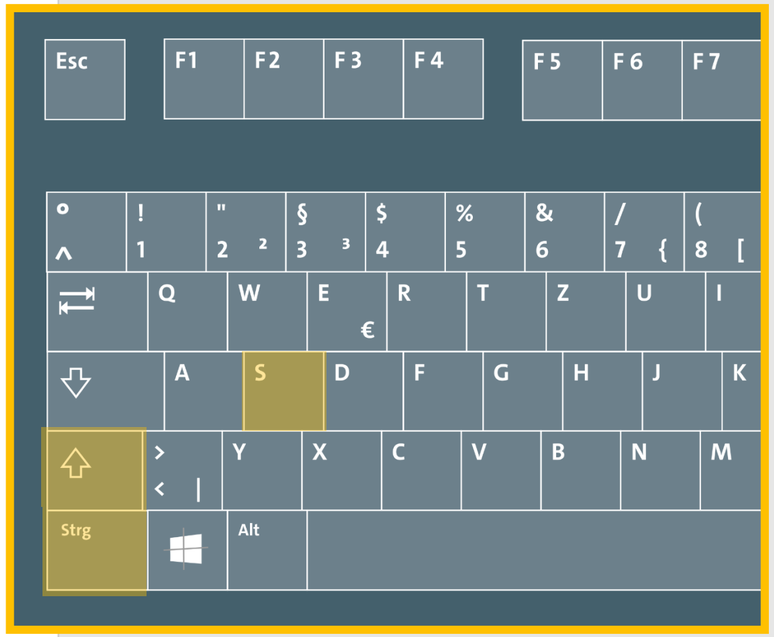

Betätigen Sie nun das Tastaturkürzel: „Strg“ + „Shift“ + „S“.

OER der Universität Hamburg – CC BY SA 4.0

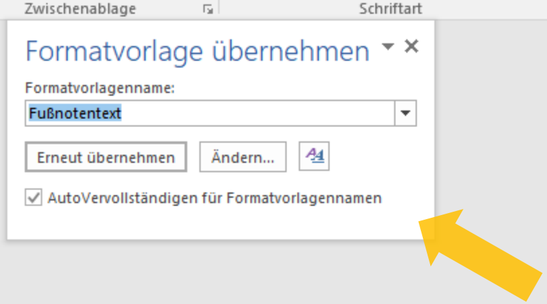

Jetzt erscheint ein kleines Fenster, das sogenannte „Formatvorlage übernehmen“-Fenster.

Aufgabe 1: Wechselseitige Ansprüche A gegen B

A. Ansprüche A gegen B

[Hier steht ein Fließtext... im Blocksatz. Dies ist ein Fließtext der Hausarbeit. An ihm kann man sehen, ob alle Buchstaben da sind und wie sie aussehen. Manchmal benutzt man Worte wie Hamburgefonts, Rafgenduks oder Handgloves, um Schriften zu testen. Manchmal Sätze, die alle Buchstaben des Alphabets enthalten - man nennt diese Sätze »Pangrams«[1].

Sehr bekannt ist dieser: The quick brown fox jumps over the lazy old dog. Oft werden in Typoblindtexte auch fremdsprachige Satzteile eingebaut (AVAIL® and Wefox™ are testing aussi la Kerning), um die Wirkung in anderen Sprachen zu testen. In Lateinisch sieht zum Beispiel fast jede Schrift gut aus. Quod erat demonstrandum. Seit 1975 fehlen in den meisten Testtexten die Zahlen, weswegen nach TypoGb. 204 § ab dem Jahr 2034 Zahlen in 86 der Texte zur Pflicht werden. Nichteinhaltung wird mit bis zu 245 € oder 368 $ bestraft. Genauso wichtig in sind mittlerweile auch Âccèñtë, die in neueren Schriften aber fast immer enthalten sind. Ein wichtiges aber schwierig zu integrierendes Feld sind OpenType-Funktionalitäten[2]. Je nach Software und Voreinstellungen können eingebaute Kapitälchen, Kerning oder Ligaturen (sehr pfiffig) nicht richtig dargestellt werden. Dies ist ein Typoblindtext.Funktionalitäten. Je nach Software und Voreinstellungen können eingebaute Kapitälchen, Kerning oder Ligaturen (sehr pfiffig) nicht richtig dargestellt werden ...][3]

[1] [Hier steht eine Fußnote]
[2] [Hier steht eine weitere Fußnote]
[3] [Und hier steht noch eine Fußnote]

OER der Universität Hamburg – CC BY SA 4.0

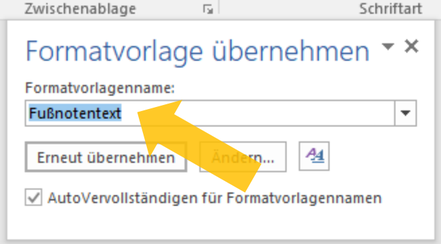

Hier können Sie direkt sehen, welcher Formatvorlage der Text, in dem gerade Ihre Schreibmarke blinkt, zugeordnet ist.
In diesem Fall heißt die von WORD automatisch zugewiesene Formatvorlage für die Fußnoten „Fußnotentext“.

Aufgabe 1: Wechselseitige Ansprüche A gegen B

A. Ansprüche A gegen B

[Hier steht ein Fließtext... im Blocksatz. Dies ist ein Fließtext der Hausarbeit. An ihm kann man sehen, ob alle Buchstaben da sind und wie sie aussehen. Manchmal benutzt man Worte wie Hamburgefonts, Rafgenduks oder Handgloves, um Schriften zu testen. Manchmal Sätze, die alle Buchstaben des Alphabets enthalten - man nennt diese Sätze »Pangrams«[1].
Sehr bekannt ist dieser: The quick brown fox jumps over the lazy old dog. Oft werden in Typoblindtexte auch fremdsprachige Satzteile eingebaut (AVAIL® and Wefox™ are testing aussi la Kerning), um die Wirkung in anderen Sprachen zu testen. In Lateinisch sieht zum Beispiel fast jede Schrift gut aus. Quod erat demonstrandum. Seit 1975 fehlen in den meisten Testtexten die Zahlen, weswegen nach TypoGb. 204 § ab dem Jahr 2034 Zahlen in 86 der Texte zur Pflicht werden. Nichteinhaltung wird mit bis zu 245 € oder 368 $ bestraft. Genauso wichtig in sind mittlerweile auch Âccèñtë, die in neueren Schriften aber fast immer enthalten sind. Ein wichtiges aber schwierig zu integrierendes Feld sind OpenType-Funktionalitäten[2]. Je nach Software und Voreinstellungen können eingebaute Kapitälchen, Kerning oder Ligaturen (sehr pfiffig) nicht richtig dargestellt werden. Dies ist ein Typoblindtext.Funktionalitäten. Je nach Software und Voreinstellungen können eingebaute Kapitälchen, Kerning oder Ligaturen (sehr pfiffig) nicht richtig dargestellt werden ...][3]

[1] [Hier steht eine Fußnote]
[2] [Hier steht eine weitere Fußnote]
[3] [Und hier steht noch eine Fußnote]

OER der Universität Hamburg – CC BY SA 4.0

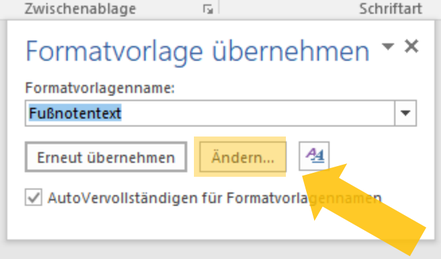

Klicken Sie unter dem Formatvorlagen-Namen auf „Ändern…“

Aufgabe 1: Wechselseitige Ansprüche A gegen B

A. Ansprüche A gegen B

[Hier steht ein Fließtext… im Blocksatz. Dies ist ein Fließtext der Hausarbeit. An ihm kann man sehen, ob alle Buchstaben da sind und wie sie aussehen. Manchmal benutzt man Worte wie Hamburgefonts, Rafgenduks oder Handgloves, um Schriften zu testen. Manchmal Sätze, die alle Buchstaben des Alphabets enthalten - man nennt diese Sätze »Pangrams«[1].

Sehr bekannt ist dieser: The quick brown fox jumps over the lazy old dog. Oft werden in Typoblindtexte auch fremdsprachige Satzteile eingebaut (AVAIL® and Wefox™ are testing aussi la Kerning), um die Wirkung in anderen Sprachen zu testen. In Lateinisch sieht zum Beispiel fast jede Schrift gut aus. Quod erat demonstrandum. Seit 1975 fehlen in den meisten Testtexten die Zahlen, weswegen nach TypoGb. 204 § ab dem Jahr 2034 Zahlen in 86 der Texte zur Pflicht werden. Nichteinhaltung wird mit bis zu 245 € oder 368 $ bestraft. Genauso wichtig in sind mittlerweile auch Âccèñtë, die in neueren Schriften aber fast immer enthalten sind. Ein wichtiges aber schwierig zu integrierendes Feld sind OpenType-Funktionalitäten[2]. Je nach Software und Voreinstellungen können eingebaute Kapitälchen, Kerning oder Ligaturen (sehr pfiffig) nicht richtig dargestellt werden. Dies ist ein Typoblindtext.Funktionalitäten. Je nach Software und Voreinstellungen können eingebaute Kapitälchen, Kerning oder Ligaturen (sehr pfiffig) nicht richtig dargestellt werden …][3]

[1] [Hier steht eine Fußnote]
[2] [Hier steht eine weitere Fußnote]
[3] [Und hier steht noch eine Fußnote]

OER der Universität Hamburg – CC BY SA 4.0

Formatvorlage übernehmen

Formatvorlagenname:

Fußnotentext

Erneut übernehmen | Ändern...

AutoVervollständigen für Formatvorlagennamen

So gelangen Sie wieder in das vertraute Fenster zur Änderung aller Einstellungen zu Ihrer Formatvorlage.

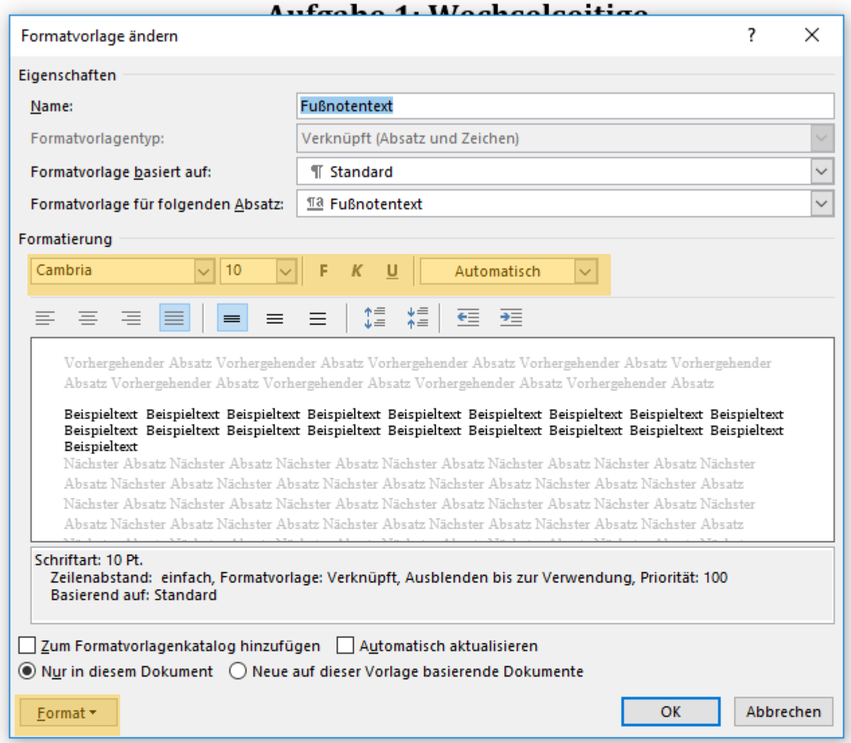

Kerning oder Ligaturen (sehr pfiffig) nicht richtig dargestellt werden. Dies ist ein Typoblindtext.Funktionalitäten. Je nach Software und Voreinstellungen können eingebaute Kapitälchen, Kerning oder Ligaturen (sehr pfiffig) nicht richtig dargestellt werden ...][3]

[1] [Hier steht eine Fußnote]
[2] [Hier steht eine weitere Fußnote]
[3] [Und hier steht noch eine Fußnote]

OER der Universität Hamburg – CC BY SA 4.0

Aufgabe 1: Wechselseitige Ansprüche A gegen B

A. Ansprüche A gegen B

[Hier steht ein Fließtext... im Blocksatz. Dies ist ein Fließtext der Hausarbeit. An ihm kann man sehen, ob alle Buchstaben da sind und wie sie aussehen. Manchmal benutzt man Worte wie Hamburgefonts, Rafgenduks oder Handgloves, um Schriften zu testen. Manchmal Sätze, die alle Buchstaben des Alphabets enthalten - man nennt diese Sätze »Pangrams«[1].

Sehr bekannt ist dieser: The quick brown fox jumps over the lazy old dog. Oft werden in Typoblindtexte auch fremdsprachige Satzteile eingebaut (AVAIL® and Wefox™ are testing aussi la Kerning), um die Wirkung in anderen Sprachen zu testen. In Lateinisch sieht zum Beispiel fast jede Schrift gut aus. Quod erat demonstrandum. Seit 1975 fehlen in den meisten Testtexten die Zahlen, weswegen nach TypoGb. 204 § ab dem Jahr 2034 Zahlen in 86 der Texte zur Pflicht werden. Nichteinhaltung wird mit bis zu 245 € oder 368 $ bestraft. Genauso wichtig in sind mittlerweile auch Âccèñtë, die in neueren Schriften aber fast immer enthalten sind. Ein wichtiges aber schwierig zu integrierendes Feld sind OpenType-Funktionalitäten[2]. Je nach Software und Voreinstellungen können eingebaute Kapitälchen, Kerning oder Ligaturen (sehr pfiffig) nicht richtig dargestellt werden. Dies ist ein Typoblindtext.Funktionalitäten. Je nach Software und Voreinstellungen können eingebaute Kapitälchen, Kerning oder Ligaturen (sehr pfiffig) nicht richtig dargestellt werden ...][3]

[1] [Hier steht eine Fußnote]
[2] [Hier steht eine weitere Fußnote]
[3] [Und hier steht noch eine Fußnote]

Sie können das Formatvorlage-Änderungs-Fenster auch über diesen Weg aufrufen: Nach Setzen der Schreibmarke in oder hinter eine beliebige Fußnote, rufen Sie via Rechtsklick ...

OER der Universität Hamburg – CC BY SA 4.0

Aufgabe 1: Wechselseitige Ansprüche A gegen B

A. Ansprüche A gegen B

[Hier steht ein Fließtext... im Blocksatz. Dies ist ein Fließtext der Hausarbeit. An ihm kann man sehen, ob alle Buchstaben da sind und wie sie aussehen. Manchmal benutzt man Worte wie Hamburgefonts, Rafgenduks oder Handgloves, um Schriften zu testen. Manchmal Sätze, die alle Buchstaben des Alphabets enthalten - man nennt diese Sätze »Pangrams«[1].

Sehr bekannt ist dieser: The quick brown fox jumps over the lazy old dog. Oft werden in Typoblindtexte auch fremdsprachige Satzteile eingebaut (AVAIL® and Wefox™ are testing aussi la Kerning), um die Wirkung in anderen Sprachen zu testen. In Lateinisch sieht zum Beispiel fast jede Schrift gut aus. Quod erat demonstrandum. Seit 1975 fehlen in den meisten Testtexten die Zahlen, weswegen nach TypoGb. 204 § ab dem Jahr 2034 Zahlen in 86 der Texte zur Pflicht werden. Nichteinhaltung wird mit bis zu 245 € oder 368 $ bestraft. Genauso wichtig in sind mittlerweile auch Âçèöü, die in neueren Schriften aber fast imm schwierig zu integrierendes n[2]. Je nach Software und Kapitälchen, Kerning oder Li tellt werden. Dies ist ein Ty oftware und Voreinstellunge erning oder Ligaturen (sehr ..][3]

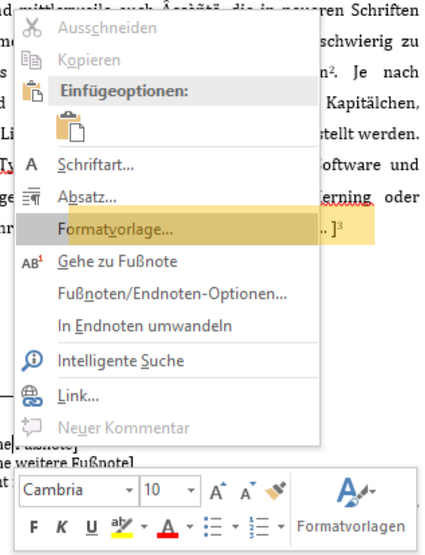

[1] [Hier steht eine]
[2] [Hier steht eine weitere Fußnote]
[3] [Und hier steht

... ein kleines Kontextmenü auf. Hier klicken Sie auf den Punkt „Formatvorlage...“.

OER der Universität Hamburg – CC BY SA 4.0

Aufgabe 1: Wechselseitige Ansprüche A gegen B

A. Ansprüche A gegen B

[Hier steht ein Fließtext... im Blocksatz. Dies ist ein Fließtext der taben da sind und e Hamburgefonts, . Manchmal Sätze, nennt diese Sätze

s over the lazy old prachige Satzteile a Kerning), um die einisch sieht zum randum. Seit 1975 gen nach TypoGb, ur Pflicht werden. bestraft. Genauso neueren Schriften ber schwierig zu itäten[2]. Je nach aute Kapitälchen, Kerning oder Ligaturen (sehr pfiffig) nicht richtig dargestellt werden. Dies ist ein Typoblindtext.Funktionalitäten. Je nach Software und Voreinstellungen können eingebaute Kapitälchen, Kerning oder Ligaturen (sehr pfiffig) nicht richtig dargestellt werden ...][3]

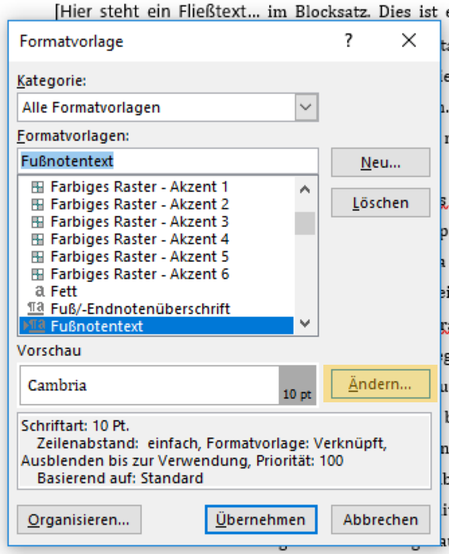

[1] [Hier steht eine Fußnote]
[2] [Hier steht eine weitere Fußnote]
[3] [Und hier steht noch eine Fußnote]

Im nun neu erscheinenden, etwas anderen Fenster, klicken Sie auf den Punkt „Ändern...“, um so wieder ...

OER der Universität Hamburg – CC BY SA 4.0

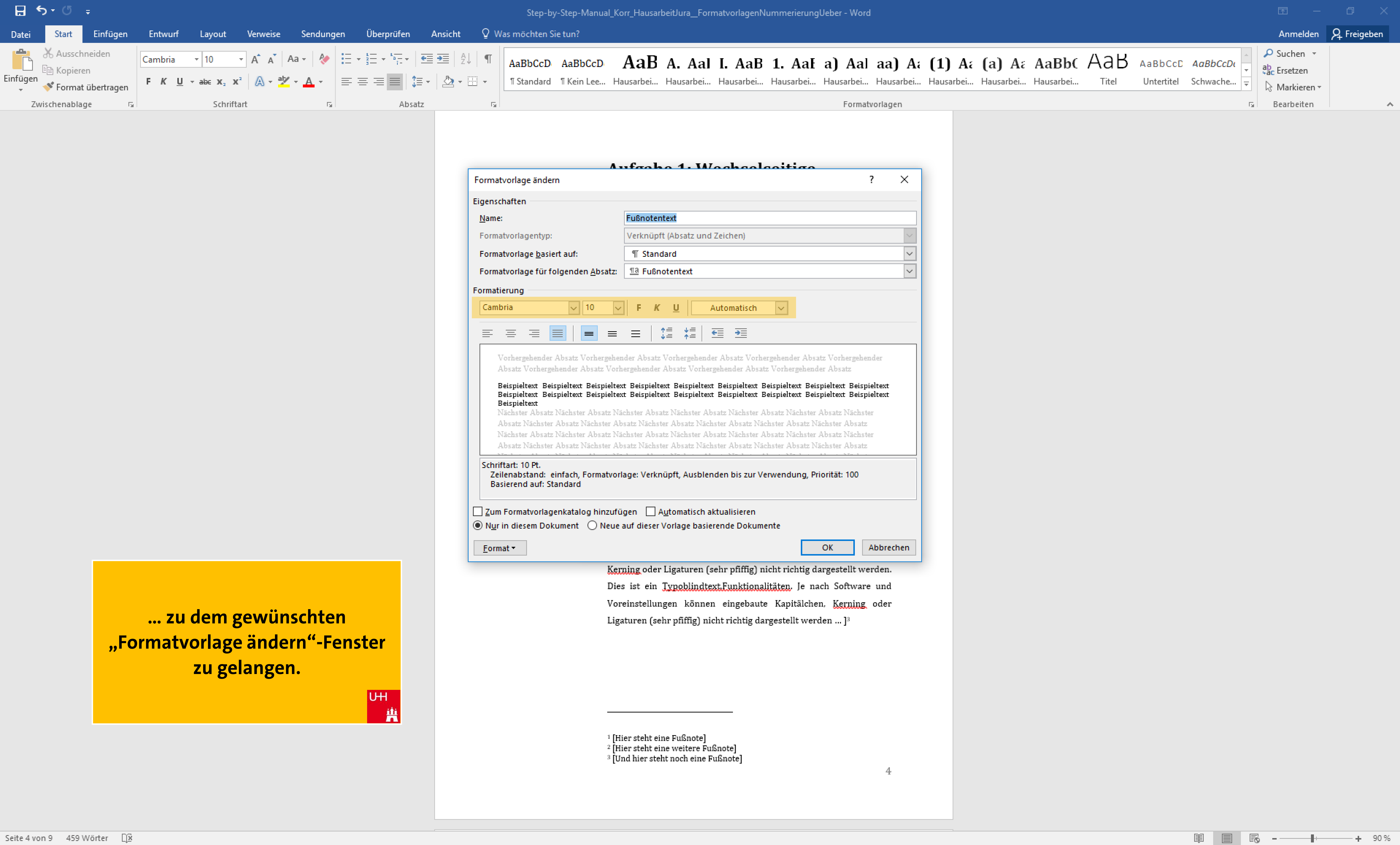

OER der Universität Hamburg – CC BY SA 4.0

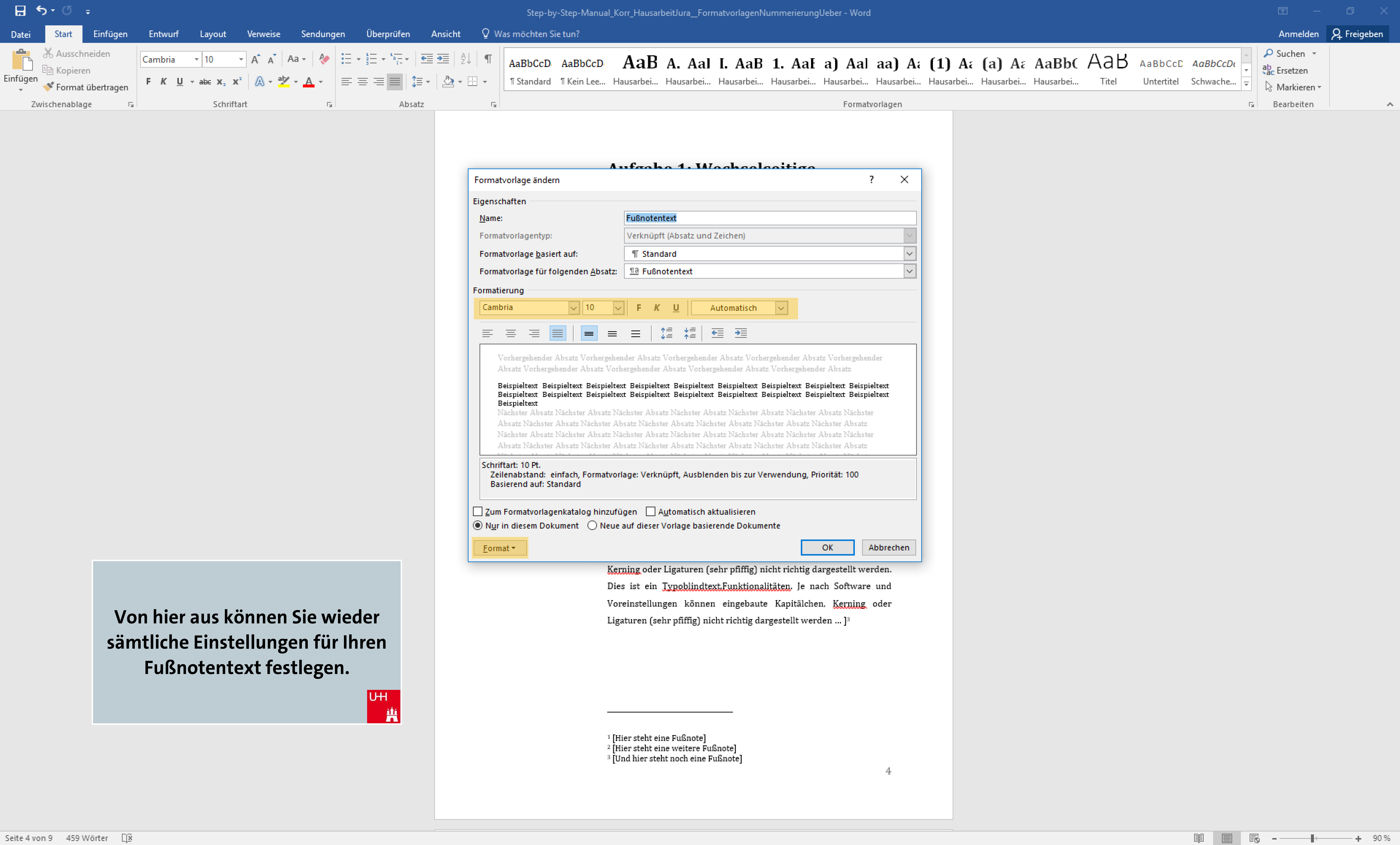

Von hier aus können Sie wieder sämtliche Einstellungen für Ihren Fußnotentext festlegen.

OER der Universität Hamburg – CC BY SA 4.0

Aufgabe 1: Wechselseitige Ansprüche A gegen B

A. Ansprüche A gegen B

[Hier steht ein Fließtext... im Blocksatz. Dies ist ein Fließtext der Hausarbeit. An ihm kann man sehen, ob alle Buchstaben da sind und wie sie aussehen. Manchmal benutzt man Worte wie Hamburgefonts, Rafgenduks oder Handgloves, um Schriften zu testen. Manchmal Sätze, die alle Buchstaben des Alphabets enthalten - man nennt diese Sätze »Pangrams«[1].

Sehr bekannt ist dieser: The quick brown fox jumps over the lazy old dog. Oft werden in Typoblindtexte auch fremdsprachige Satzteile eingebaut (AVAIL® and Wefox™ are testing aussi la Kerning), um die Wirkung in anderen Sprachen zu testen. In Lateinisch sieht zum Beispiel fast jede Schrift gut aus. Quod erat demonstrandum. Seit 1975 fehlen in den meisten Testtexten die Zahlen, weswegen nach TypoGb. 204 § ab dem Jahr 2034 Zahlen in 86 der Texte zur Pflicht werden. Nichteinhaltung wird mit bis zu 245 € oder 368 $ bestraft. Genauso wichtig in sind mittlerweile auch Âccèñtë, die in neueren Schriften aber fast immer enthalten sind. Ein wichtiges aber schwierig zu integrierendes Feld sind OpenType-Funktionalitäten[2]. Je nach Software und Voreinstellungen können eingebaute Kapitälchen, Kerning oder Ligaturen (sehr pfiffig) nicht richtig dargestellt werden. Dies ist ein Typoblindtext.Funktionalitäten. Je nach Software und Voreinstellungen können eingebaute Kapitälchen, Kerning oder Ligaturen (sehr pfiffig) nicht richtig dargestellt werden ...][3]

[1] *[Hier steht eine Fußnote]*
[2] *[Hier steht eine weitere Fußnote]*
[3] *[Und hier steht noch eine Fußnote]/*

Gestaltungsbeispiel.

OER der Universität Hamburg – CC BY SA 4.0

Um die leere Zeile unter der Fußnotentrennlinie zu entfernen, klicken Sie zunächst auf den Reiter „Ansicht“.

Aufgabe 1: Wechselseitige Ansprüche A gegen B

A. Ansprüche A gegen B

[Hier steht ein Fließtext... im Blocksatz. Dies ist ein Fließtext der Hausarbeit. An ihm kann man sehen, ob alle Buchstaben da sind und wie sie aussehen. Manchmal benutzt man Worte wie Hamburgefonts, Rafgenduks oder Handgloves, um Schriften zu testen. Manchmal Sätze, die alle Buchstaben des Alphabets enthalten - man nennt diese Sätze »Pangrams«[1].
Sehr bekannt ist dieser: The quick brown fox jumps over the lazy old dog. Oft werden in Typoblindtexte auch fremdsprachige Satzteile eingebaut (AVAIL® and Wefox™ are testing aussi la Kerning), um die Wirkung in anderen Sprachen zu testen. In Lateinisch sieht zum Beispiel fast jede Schrift gut aus. Quod erat demonstrandum. Seit 1975 fehlen in den meisten Testtexten die Zahlen, weswegen nach TypoGb. 204 § ab dem Jahr 2034 Zahlen in 86 der Texte zur Pflicht werden. Nichteinhaltung wird mit bis zu 245 € oder 368 $ bestraft. Genauso wichtig in sind mittlerweile auch Âccèñtë, die in neueren Schriften aber fast immer enthalten sind. Ein wichtiges aber schwierig zu integrierendes Feld sind OpenType-Funktionalitäten[2]. Je nach Software und Voreinstellungen können eingebaute Kapitälchen, Kerning oder Ligaturen (sehr pfiffig) nicht richtig dargestellt werden. Dies ist ein Typoblindtext.Funktionalitäten. Je nach Software und Voreinstellungen können eingebaute Kapitälchen, Kerning oder Ligaturen (sehr pfiffig) nicht richtig dargestellt werden ...][3]

[1] *[Hier steht eine Fußnote]*
[2] *[Hier steht eine weitere Fußnote]*
[3] *[Und hier steht noch eine Fußnote]*

OER der Universität Hamburg – CC BY SA 4.0

Hier klicken Sie auf die Schaltfläche „Entwurf“.

Aufgabe 1: Wechselseitige Ansprüche A gegen B

A. Ansprüche A gegen B

[Hier steht ein Fließtext... im Blocksatz. Dies ist ein Fließtext der Hausarbeit. An ihm kann man sehen, ob alle Buchstaben da sind und wie sie aussehen. Manchmal benutzt man Worte wie Hamburgefonts, Rafgenduks oder Handgloves, um Schriften zu testen. Manchmal Sätze, die alle Buchstaben des Alphabets enthalten - man nennt diese Sätze »Pangrams«[1].
Sehr bekannt ist dieser: The quick brown fox jumps over the lazy old dog. Oft werden in Typoblindtexte auch fremdsprachige Satzteile eingebaut (AVAIL® and Wefox™ are testing aussi la Kerning), um die Wirkung in anderen Sprachen zu testen. In Lateinisch sieht zum Beispiel fast jede Schrift gut aus. Quod erat demonstrandum. Seit 1975 fehlen in den meisten Testtexten die Zahlen, weswegen nach TypoGb. 204 § ab dem Jahr 2034 Zahlen in 86 der Texte zur Pflicht werden. Nichteinhaltung wird mit bis zu 245 € oder 368 $ bestraft. Genauso wichtig in sind mittlerweile auch Âccèñtë, die in neueren Schriften aber fast immer enthalten sind. Ein wichtiges aber schwierig zu integrierendes Feld sind OpenType-Funktionalitäten[2]. Je nach Software und Voreinstellungen können eingebaute Kapitälchen, Kerning oder Ligaturen (sehr pfiffig) nicht richtig dargestellt werden. Dies ist ein Typoblindtext.Funktionalitäten. Je nach Software und Voreinstellungen können eingebaute Kapitälchen, Kerning oder Ligaturen (sehr pfiffig) nicht richtig dargestellt werden ...][3]

[1] *[Hier steht eine Fußnote]*
[2] *[Hier steht eine weitere Fußnote]*
[3] *[Und hier steht noch eine Fußnote]*

OER der Universität Hamburg – CC BY SA 4.0

Aufgabe 1: Wechselseitige

Ansprüche A gegen B

A. Ansprüche A gegen B

[Hier steht ein Fließtext... im Blocksatz. Dies ist ein Fließtext der Hausarbeit. An ihm kann man sehen, ob alle Buchstaben da sind und wie sie aussehen. Manchmal benutzt man Worte wie Hamburgefonts, Rafgenduks oder Handgloves, um Schriften zu testen. Manchmal Sätze, die alle Buchstaben des Alphabets enthalten - man nennt diese Sätze »Pangrams«[1].

Sehr bekannt ist dieser: The quick brown fox jumps over the lazy old dog. Oft werden in Typoblindtexte auch fremdsprachige Satzteile eingebaut (AVAIL® and Wefox™ are testing aussi la Kerning), um die Wirkung in anderen Sprachen zu testen. In Lateinisch sieht zum Beispiel fast jede Schrift gut aus. Quod erat demonstrandum. Seit 1975 fehlen in den meisten Testtexten die Zahlen, weswegen nach TypoGb. 204 § ab dem Jahr 2034 Zahlen in 86 der Texte zur Pflicht werden. Nichteinhaltung wird mit bis zu 245 € oder 368 $ bestraft. Genauso wichtig in sind mittlerweile auch Âccèñtë, die in neueren Schriften aber fast immer enthalten sind. Ein wichtiges aber schwierig zu integrierendes Feld sind OpenType-Funktionalitäten[2]. Je nach Software und Voreinstellungen können eingebaute Kapitälchen, Kerning oder Ligaturen (sehr pfiffig) nicht richtig dargestellt werden. Dies ist ein Typoblindtext.Funktionalitäten. Je nach Software und Voreinstellungen können eingebaute Kapitälchen, Kerning oder Ligaturen (sehr pfiffig) nicht richtig dargestellt werden ...][3]

I. Vertragliche Ansprüche

1. Anspruch gem. §433 I S. BGB

a) Vertragsschluss

aa) Angebot des A

(1) Vertretung durch V

Inhaltsverzeichnis | Text hinzufügen | Inhaltsverzeichnis aktualisieren
Fußnoten | Fußnote einfügen | Endnote einfügen | Nächste Fußnote | Notizen anzeigen
Zitate und Literaturverzeichnis | Zitat einfügen | Quellen verwalten | Formatvorlage: APA | Literaturverzeichnis
Beschriftungen | Beschriftung einfügen | Abbildungsverzeichnis einfügen | Abbildungsverzeichnis aktualisieren | Querverweis
Index | Eintrag festlegen | Index einfügen | Index aktualisieren

Notizen anzeigen
Zu den Fuß- oder Endnoten in Ihrem Dokument springen.

Aufgabe 1: Wechselseitig

Ansprüche A gegen B

A. Ansprüche A gegen B

[Hier steht ein Fließtext... im Blocksatz. Dies ist ein Fließtext der Hausarbeit. An ihm kann man sehen, ob alle Buchstaben da sind und wie sie aussehen. Manchmal benutzt man Worte wie Hamburgefonts, Rafgenduks oder Handgloves, um Schriften zu testen. Manchmal Sätze, die alle Buchstaben des Alphabets enthalten - man nennt diese Sätze »Pangrams«[1].

Sehr bekannt ist dieser: The quick brown fox jumps over the lazy old dog. Oft werden in Typoblindtexte auch fremdsprachige Satzteile eingebaut (AVAIL® and Wefox™ are testing aussi la Kerning), um die Wirkung in anderen Sprachen zu testen. In Lateinisch sieht zum Beispiel fast jede Schrift gut aus. Quod erat demonstrandum. Seit 1975 fehlen in den meisten Testtexten die Zahlen, weswegen nach TypoGb. 204 § ab dem Jahr 2034 Zahlen in 86 der Texte zur Pflicht werden. Nichteinhaltung wird mit bis zu 245 € oder 368 $ bestraft. Genauso wichtig in sind mittlerweile auch Âccèñtë, die in neueren Schriften aber fast immer enthalten sind. Ein wichtiges aber schwierig zu integrierendes Feld sind OpenType-Funktionalitäten[2]. Je nach Software und Voreinstellungen können eingebaute Kapitälchen, Kerning oder Ligaturen (sehr pfiffig) nicht richtig dargestellt werden. Dies ist ein Typoblindtext.Funktionalitäten. Je nach Software und Voreinstellungen können eingebaute Kapitälchen, Kerning oder Ligaturen (sehr pfiffig) nicht richtig dargestellt werden ...][3]

I. Vertragliche Ansprüche

1. Anspruch gem. §433 I S. BGB

a) Vertragsschluss

aa) Angebot des A

(1) Vertretung durch V

Nun klicken Sie den „Verweise“-Reiter und anschließend die Schaltfläche „Notizen anzeigen“

OER der Universität Hamburg – CC BY SA 4.0

Aufgabe 1: Wechselseitige

Ansprüche A gegen B

A. Ansprüche A gegen B

[Hier steht ein Fließtext… im Blocksatz. Dies ist ein Fließtext der Hausarbeit. An ihm kann man sehen, ob alle Buchstaben da sind und wie sie aussehen. Manchmal benutzt man Worte wie Hamburgefonts, Rafgenduks oder Handgloves, um Schriften zu testen. Manchmal Sätze, die alle Buchstaben des Alphabets enthalten - man nennt diese Sätze »Pangrams«[1].

Sehr bekannt ist dieser: The quick brown fox jumps over the lazy old dog. Oft werden in Typoblindtexte auch fremdsprachige Satzteile eingebaut (AVAIL® and Wefox™ are testing aussi la Kerning), um die Wirkung in anderen Sprachen zu testen. In Lateinisch sieht zum Beispiel fast jede Schrift gut aus. Quod erat demonstrandum. Seit 1975 fehlen in den meisten Testtexten die Zahlen, weswegen nach TypoGb. 204 § ab dem Jahr 2034 Zahlen in 86 der Texte zur Pflicht werden. Nichteinhaltung wird mit bis zu 245 € oder 368 $ bestraft. Genauso wichtig in sind mittlerweile auch Âccèñtë, die in neueren Schriften aber fast immer enthalten sind. Ein wichtiges aber schwierig zu integrierendes Feld sind OpenType-Funktionalitäten[2]. Je nach Software und Voreinstellungen können eingebaute Kapitälchen, Kerning oder Ligaturen (sehr pfiffig) nicht richtig dargestellt werden. Dies ist ein Typoblindtext.Funktionalitäten. Je nach Software und Voreinstellungen können eingebaute Kapitälchen, Kerning oder

Wählen Sie in dem unten erscheinendem Dropdown-Menü „Fußnotentrennlinie“ aus.

Fußnoten: Alle Fußnoten

- Alle Fußnoten
- Fußnotentrennlinie
- Fußnoten-Fortsetzungstrennlinie
- Fußnoten-Fortsetzungshinweis

[1] [Hier
[2] [Hier
[3] [Und

OER der Universität Hamburg – CC BY SA 4.0

Aufgabe 1: Wechselseitige

Ansprüche A gegen B

A. Ansprüche A gegen B

[Hier steht ein Fließtext... im Blocksatz. Dies ist ein Fließtext der Hausarbeit. An ihm kann man sehen, ob alle Buchstaben da sind und wie sie aussehen. Manchmal benutzt man Worte wie Hamburgefonts, Rafgenduks oder Handgloves, um Schriften zu testen. Manchmal Sätze, die alle Buchstaben des Alphabets enthalten - man nennt diese Sätze »Pangrams«[1].

Sehr bekannt ist dieser: The quick brown fox jumps over the lazy old dog. Oft werden in Typoblindtexte auch fremdsprachige Satzteile eingebaut (AVAIL® and Wefox™ are testing aussi la Kerning), um die Wirkung in anderen Sprachen zu testen. In Lateinisch sieht zum Beispiel fast jede Schrift gut aus. Quod erat demonstrandum. Seit 1975 fehlen in den meisten Testtexten die Zahlen, weswegen nach TypoGb. 204 § ab dem Jahr 2034 Zahlen in 86 der Texte zur Pflicht werden. Nichteinhaltung wird mit bis zu 245 € oder 368 $ bestraft. Genauso wichtig in sind mittlerweile auch Âccèñtë, die in neueren Schriften aber fast immer enthalten sind. Ein wichtiges aber schwierig zu integrierendes Feld sind OpenType-Funktionalitäten[2]. Je nach Software und Voreinstellungen können eingebaute Kapitälchen, Kerning oder Ligaturen (sehr pfiffig) nicht richtig dargestellt werden. Dies ist ein Typoblindtext.Funktionalitäten. Je nach Software und Voreinstellungen können eingebaute Kapitälchen, Kerning oder

Setzen Sie den Curser per Mausklick unter die Fußnotentrennlinie und entfernen Sie den Absatz mit der „Zurück“-Taste ihrer Tastatur.

Fußnoten: Fußnotentrennlinie | Zurücksetzen

OER der Universität Hamburg – CC BY SA 4.0

Aufgabe 1: Wechselseitige

Ansprüche A gegen B

A. Ansprüche A gegen B

[Hier steht ein Fließtext... im Blocksatz. Dies ist ein Fließtext der Hausarbeit. An ihm kann man sehen, ob alle Buchstaben da sind und wie sie aussehen. Manchmal benutzt man Worte wie Hamburgefonts, Rafgenduks oder Handgloves, um Schriften zu testen. Manchmal Sätze, die alle Buchstaben des Alphabets enthalten - man nennt diese Sätze »Pangrams«[1].

Sehr bekannt ist dieser: The quick brown fox jumps over the lazy old dog. Oft werden in Typoblindtexte auch fremdsprachige Satzteile eingebaut (AVAIL® and Wefox™ are testing aussi la Kerning), um die Wirkung in anderen Sprachen zu testen. In Lateinisch sieht zum Beispiel fast jede Schrift gut aus. Quod erat demonstrandum. Seit 1975 fehlen in den meisten Testtexten die Zahlen, weswegen nach TypoGb. 204 § ab dem Jahr 2034 Zahlen in 86 der Texte zur Pflicht werden. Nichteinhaltung wird mit bis zu 245 € oder 368 $ bestraft. Genauso wichtig in sind mittlerweile auch Âccèñtë, die in neueren Schriften aber fast immer enthalten sind. Ein wichtiges aber schwierig zu integrierendes Feld sind OpenType-Funktionalitäten[2]. Je nach Software und Voreinstellungen können eingebaute Kapitälchen, Kerning oder Ligaturen (sehr pfiffig) nicht richtig dargestellt werden. Dies ist ein Typoblindtext.Funktionalitäten. Je nach Software und Voreinstellungen können eingebaute Kapitälchen, Kerning oder

Um nun zur gewohnten Ansicht zurückzukehren, klicken sie zunächst wieder auf den Ansicht„- Reiter und dort auf Seitenlayout.

Fußnoten Fußnotentrennlinie Zurücksetzen

OER der Universität Hamburg – CC BY SA 4.0

Aufgabe 1: Wechselseitige Ansprüche A gegen B

A. Ansprüche A gegen B

[Hier steht ein Fließtext... im Blocksatz. Dies ist ein Fließtext der Hausarbeit. An ihm kann man sehen, ob alle Buchstaben da sind und wie sie aussehen. Manchmal benutzt man Worte wie Hamburgefonts, Rafgenduks oder Handgloves, um Schriften zu testen. Manchmal Sätze, die alle Buchstaben des Alphabets enthalten - man nennt diese Sätze »Pangrams«[1].

Sehr bekannt ist dieser: The quick brown fox jumps over the lazy old dog. Oft werden in Typoblindtexte auch fremdsprachige Satzteile eingebaut (AVAIL® and Wefox™ are testing aussi la Kerning), um die Wirkung in anderen Sprachen zu testen. In Lateinisch sieht zum Beispiel fast jede Schrift gut aus. Quod erat demonstrandum. Seit 1975 fehlen in den meisten Testtexten die Zahlen, weswegen nach TypoGb. 204 § ab dem Jahr 2034 Zahlen in 86 der Texte zur Pflicht werden. Nichteinhaltung wird mit bis zu 245 € oder 368 $ bestraft. Genauso wichtig in sind mittlerweile auch Âccèñtë, die in neueren Schriften aber fast immer enthalten sind. Ein wichtiges aber schwierig zu integrierendes Feld sind OpenType-Funktionalitäten[2]. Je nach Software und Voreinstellungen können eingebaute Kapitälchen, Kerning oder Ligaturen (sehr pfiffig) nicht richtig dargestellt werden. Dies ist ein Typoblindtext.Funktionalitäten. Je nach Software und Voreinstellungen können eingebaute Kapitälchen, Kerning oder Ligaturen (sehr pfiffig) nicht richtig dargestellt werden ...][3]

[1] *[Hier steht eine Fußnote]*
[2] *[Hier steht eine weitere Fußnote]*
[3] *[Und hier steht noch eine Fußnote]*

Mit diesen Schritten können Sie nun erfolgreich und nach Belieben Ihre Fußnoten erstellen und bearbeiten!

OER der Universität Hamburg – CC BY SA 4.0

7. SCHRITT:
AUTOMATISIERTES INHALTSVERZEICHNIS ERSTELLEN

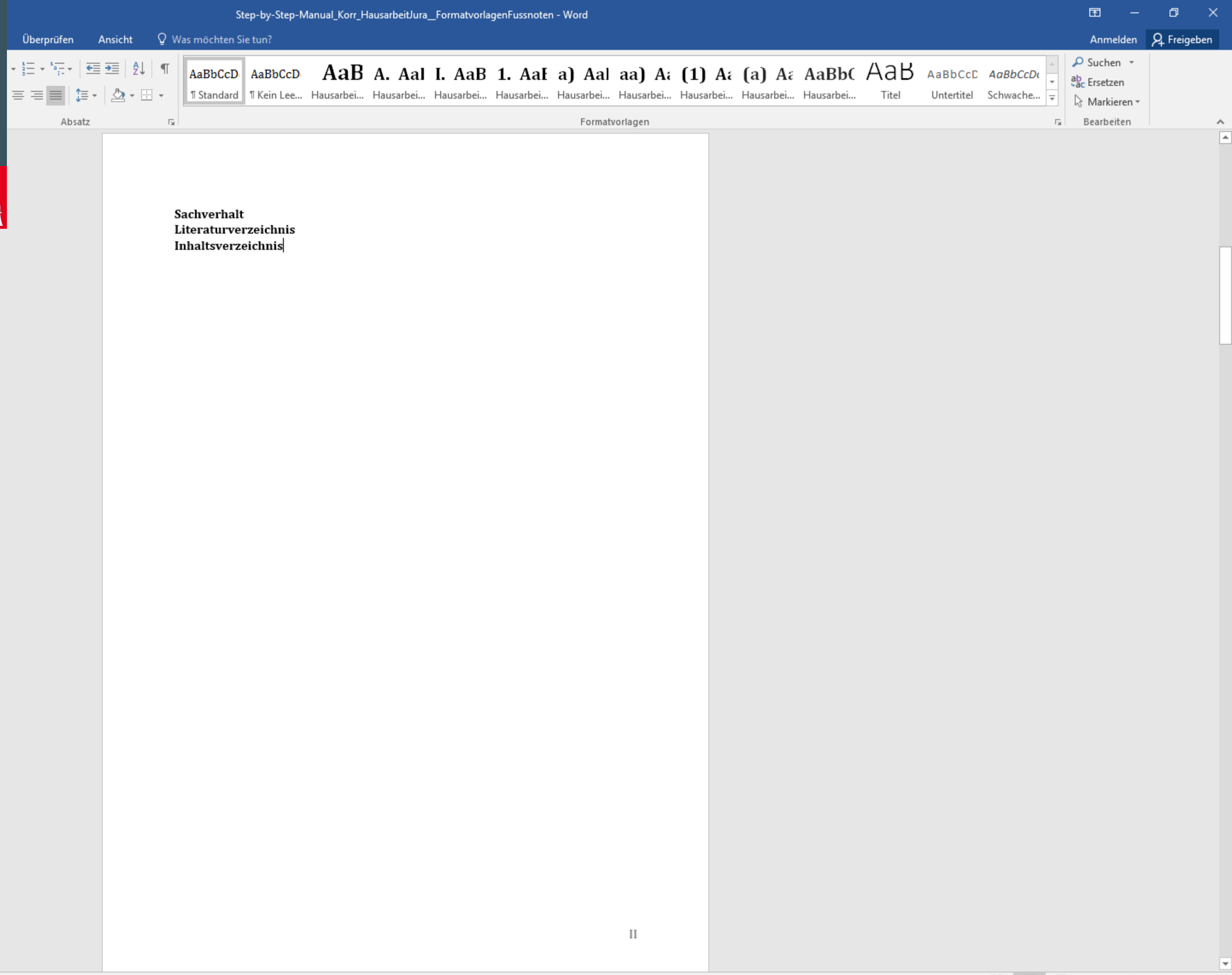

OER der Universität Hamburg – CC BY SA 4.0

Sachverhalt
Literaturverzeichnis
Inhaltsverzeichnis

Mit den unter Kapitel 5) komplett eingerichteten Überschrift-Formatvorlagen haben wir bereits die nötige Grundlage für ein automatisiertes Inhaltsverzeichnis geschaffen.

II

OER der Universität Hamburg – CC BY SA 4.0

Inhaltsverzeichnis

Um nun das automatisierte Inhaltsverzeichnis zu erstellen, setzen Sie die Schreibmarke in Ihrem Dokument zunächst vor das Wort „Inhaltsverzeichnis“.

OER der Universität Hamburg – CC BY SA 4.0

Inhaltsverzeichnis: Text hinzufügen, Inhaltsverzeichnis aktualisieren
Fußnoten: Fußnote einfügen, Endnote einfügen, Nächste Fußnote, Notizen anzeigen
Zitate und Literaturverzeichnis: Zitat einfügen, Quellen verwalten, Formatvorlage: APA, Literaturverzeichnis
Beschriftungen: Beschriftung einfügen, Abbildungsverzeichnis einfügen, Abbildungsverzeichnis aktualisieren, Querverweis
Index: Eintrag festlegen, Index einfügen, Index aktualisieren

Inhaltsverzeichnis

Formatvorlagen

- Alle löschen
- Standard ¶
- Überschrift außerhalb Inhaltsverze ¶
- Kein Leerraum ¶
- Überschrift 1,Hausarbeit Überschr ¶a
- Überschrift 2,Hausarbeit Überschr ¶a
- Überschrift 3,Hausarbeit Überschr ¶a
- Überschrift 4,Hausarbeit Überschr ¶a
- Überschrift 5,Hausarbeit Überschr ¶a
- Überschrift 6,Hausarbeit Überschr ¶a
- Überschrift 7,Hausarbeit Überschr ¶a
- Überschrift 8,Hausarbeit Überschr ¶a
- Überschrift 9,Hausarbeit Überschr ¶a
- Titel ¶a
- Untertitel ¶a
- Schwache Hervorhebung a
- Hervorhebung a
- Intensive Hervorhebung a
- Fett a
- Zitat ¶a
- Intensives Zitat ¶a
- Schwacher Verweis a
- Intensiver Verweis a
- Buchtitel a
- Listenabsatz ¶
- Fußnotentext ¶a
- Fußzeile1 ¶a
- Kopfzeile ¶a

Vorschau anzeigen
Verknüpfte Formatvorlagen deaktivieren
Optionen...

Klicken Sie in den oberen Reitern nun auf den Menüpunkt „Verweise“.

OER der Universität Hamburg – CC BY SA 4.0

Step-by-Step-Manual_Korr_HausarbeitJura__FormatvorlagenFussnoten - Word

Datei Start Einfügen Entwurf Layout Verweise Sendungen Überprüfen Ansicht Was möchten Sie tun? Anmelden Freigeben

Inhaltsverzeichnis | Text hinzufügen | Inhaltsverzeichnis aktualisieren
Fußnote einfügen | Endnote einfügen | Nächste Fußnote | Notizen anzeigen
Zitat einfügen | Quellen verwalten | Formatvorlage: APA | Literaturverzeichnis
Beschriftung einfügen | Abbildungsverzeichnis einfügen | Abbildungsverzeichnis aktualisieren | Querverweis
Eintrag festlegen | Index einfügen | Index aktualisieren

Inhaltsverzeichnis | Fußnoten | Zitate und Literaturverzeichnis | Beschriftungen | Index

Inhaltsverzeichnis

Formatvorlagen

- Alle löschen
- Standard ¶
- Überschrift außerhalb Inhaltsverze ¶
- Kein Leerraum ¶
- Überschrift 1,Hausarbeit Überschr ¶a
- Überschrift 2,Hausarbeit Überschr ¶a
- Überschrift 3,Hausarbeit Überschr ¶a
- Überschrift 4,Hausarbeit Überschr ¶a
- Überschrift 5,Hausarbeit Überschr ¶a
- Überschrift 6,Hausarbeit Überschr ¶a
- Überschrift 7,Hausarbeit Überschr ¶a
- Überschrift 8,Hausarbeit Überschr ¶a
- Überschrift 9,Hausarbeit Überschr ¶a
- Titel ¶a
- Untertitel ¶a
- Schwache Hervorhebung a
- Hervorhebung a
- Intensive Hervorhebung a
- Fett a
- Zitat ¶a
- Intensives Zitat ¶a
- Schwacher Verweis a
- Intensiver Verweis a
- Buchtitel a
- Listenabsatz ¶
- Fußnotentext ¶a
- Fußzeile1 ¶a
- Kopfzeile ¶a

Vorschau anzeigen
Verknüpfte Formatvorlagen deaktivieren
Optionen...

Ganz links befindet sich der Menüpunkt „Inhaltsverzeichnis“. Klicken Sie darauf.

Seite 4 von 10 460 Wörter 120 %

OER der Universität Hamburg – CC BY SA 4.0

Step-by-Step-Manual_Korr_HausarbeitJura__FormatvorlagenFussnoten - Word

Datei | Start | Einfügen | Entwurf | Layout | Verweise | Sendungen | Überprüfen | Ansicht | Was möchten Sie tun? | Anmelden | Freigeben

Inhaltsverzeichnis | Text hinzufügen | Inhaltsverzeichnis aktualisieren | Fußnote einfügen | Endnote einfügen | Nächste Fußnote | Notizen anzeigen | Zitat einfügen | Quellen verwalten | Formatvorlage: APA | Literaturverzeichnis | Beschriftung einfügen | Abbildungsverzeichnis einfügen | Abbildungsverzeichnis aktualisieren | Querverweis | Eintrag festlegen | Index einfügen | Index aktualisieren

Zitate und Literaturverzeichnis | Beschriftungen | Index

Integriert

Automatische Tabelle 1

Inhalt

Überschrift 1 1
A. Überschrift 2 1
1. Überschrift 3 1

Automatische Tabelle 2

Inhaltsverzeichnis

Überschrift 1 1
A. Überschrift 2 1
1. Überschrift 3 1

Manuelle Tabelle

Inhaltsverzeichnis

Geben Sie die Kapitelüberschrift ein (Stufe 1) 1
Geben Sie die Kapitelüberschrift ein (Stufe 2) 2
Geben Sie die Kapitelüberschrift ein (Stufe 3) 3
Geben Sie die Kapitelüberschrift ein (Stufe 1) 4

Weitere Inhaltsverzeichnisse von Office.com

Benutzerdefiniertes Inhaltsverzeichnis...

Inhaltsverzeichnis entfernen

Auswahl im Inhaltsverzeichniskatalog speichern...

Inhaltsverzeichnis

Formatvorlagen

Alle löschen
Standard ¶
Überschrift außerhalb Inhaltsverze ¶
Kein Leerraum ¶
Überschrift 1,Hausarbeit Überschr ¶a
Überschrift 2,Hausarbeit Überschr ¶a
Überschrift 3,Hausarbeit Überschr ¶a
Überschrift 4,Hausarbeit Überschr ¶a
Überschrift 5,Hausarbeit Überschr ¶a
Überschrift 6,Hausarbeit Überschr ¶a
Überschrift 7,Hausarbeit Überschr ¶a
Überschrift 8,Hausarbeit Überschr ¶a
Überschrift 9,Hausarbeit Überschr ¶a
Titel ¶a
Untertitel ¶a
Schwache Hervorhebung a
Hervorhebung a
Intensive Hervorhebung a
Fett a
Zitat ¶a
Intensives Zitat ¶a
Schwacher Verweis a
Intensiver Verweis a
Buchtitel a
Listenabsatz ¶
Fußnotentext ¶a
Fußzeile1 ¶a
Kopfzeile ¶a

Vorschau anzeigen
Verknüpfte Formatvorlagen deaktivieren
Optionen...

Es öffnet sich ein Dropdown-Menü. Klicken Sie auf „Benutzerdefiniertes Inhaltsverzeichnis...“

Seite 4 von 10 | 460 Wörter | 120 %

OER der Universität Hamburg – CC BY SA 4.0

Inhaltsverzeichnis
Text hinzufügen
Inhaltsverzeichnis aktualisieren
Fußnote einfügen
Endnote einfügen
Nächste Fußnote
Notizen anzeigen
Zitat einfügen
Quellen verwalten
Formatvorlage: APA
Literaturverzeichnis
Beschriftung einfügen
Abbildungsverzeichnis einfügen
Abbildungsverzeichnis aktualisieren
Querverweis
Eintrag festlegen
Index einfügen
Index aktualisieren

Inhaltsverzeichnis

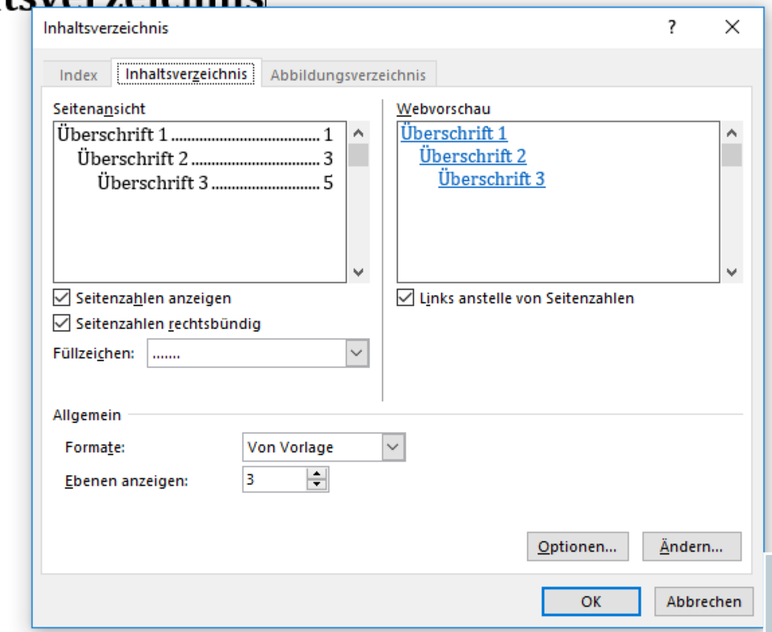

Hier öffnet sich jetzt ein neues Fenster, mit dem Sie Ihr eigenes Inhaltsverzeichnis genau einrichten können.

OER der Universität Hamburg – CC BY SA 4.0

Inhaltsverzeichnis

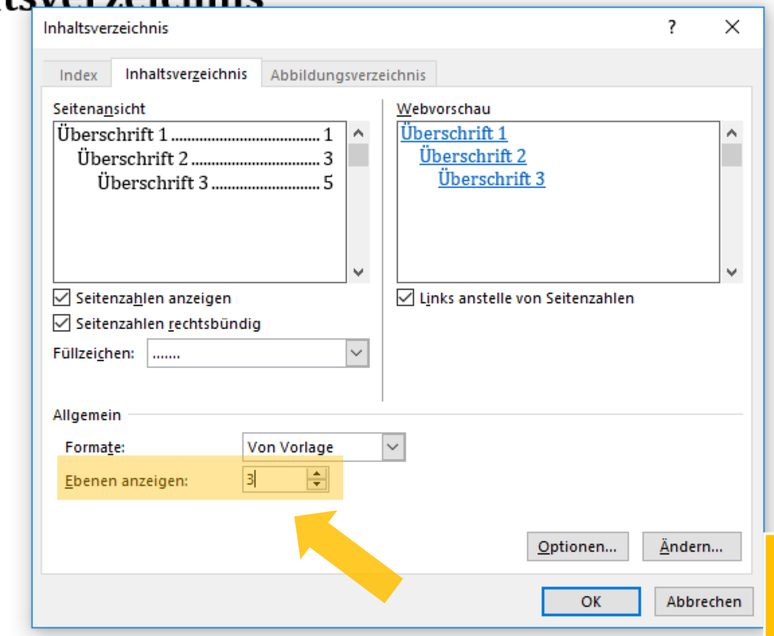

Achtung:
In der Regel wird von WORD unter dem Punkt „Ebenen anzeigen:“ die Zahl „3“ eingestellt.

OER der Universität Hamburg – CC BY SA 4.0

Inhaltsverzeichnis

Aufgabe 1: Wechselseitige Ansprüche A gegen B .....

A. Ansprüche A gegen B .....

I. Vertragliche Ansprüche .....

II. Ansprüche B gegen A .....

B. Ergebnis .....

Aufgabe 2: Abgrenzung zwischen Inhalts- und Erklärungsirrtum .....

A. Inhaltsirrtum gem. § 119 Abs. 1 Alt 1 BGB .....

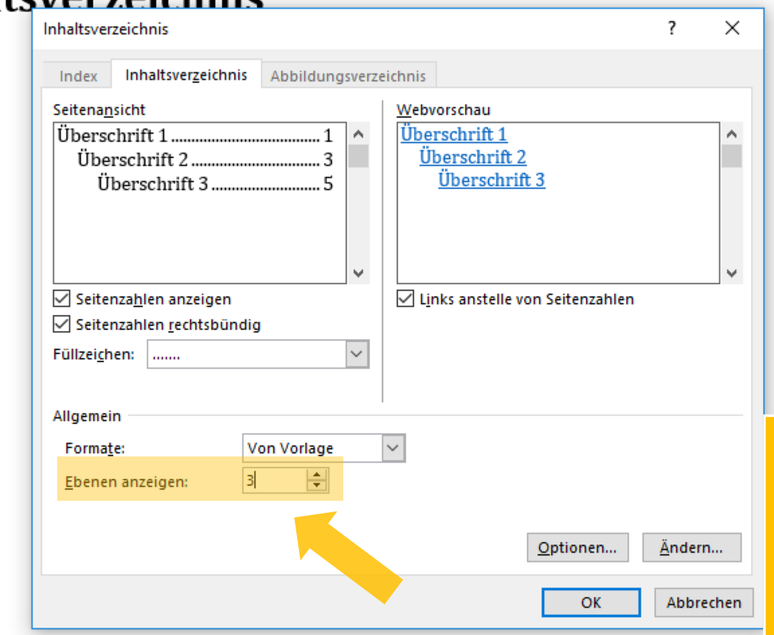

Dies bedeutet aber, dass im späteren Inhaltsverzeichnis auch entsprechend nur Überschriften aus der Gliederungsebene 1 bis 3 angezeigt werden würden. Alle anderen Überschriften aus Ihrer Gliederung würden fehlen.

OER der Universität Hamburg – CC BY SA 4.0

Inhaltsverzeichnis

Aufgabe 1: Wechselseitige Ansprüche A gegen B
A. Ansprüche A gegen B
I. Vertragliche Ansprüche
1. Anspruch gem. § 433 I S. 1 BGB
a) Vertragsschluss
aa) Angebot des A
(1) Vertretung durch V
(a) Eigene Willenserklärung
(b) Im Namen des A
(aa) Ausdrücklich
(bb) Konkludent
(c) Mit Vertretungsmacht
(2) Zwischenergebnis
bb) Annahme
b) Anfechtung gem. § 119 Abs. 2 BGB
2. Anspruch gem. § 280 I S. BGB
3. Dringliche Ansprüche
II. Ansprüche B gegen A
B. Ergebnis
Aufgabe 2: Abgrenzung zwischen Inhalts- und Erklärungsirrtum
A. Inhaltsirrtum gem. § 119 Abs. 1 Alt 1 BGB

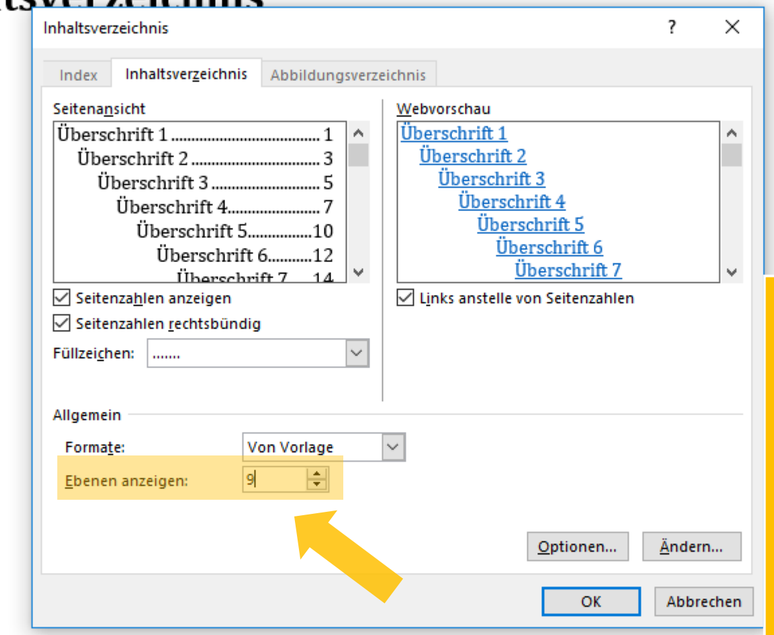

Da aber natürlich alle Überschrift-Ebenen angezeigt werden sollen, setzen Sie die Zahl an dieser Stelle idealerweise stets auf „9“ (entsprechend der maximal möglichen Zahl an Gliederungsebenen). So haben Sie alle Gliederungsebenen im Zweifel immer mit berücksichtigt.

OER der Universität Hamburg – CC BY SA 4.0

Inhaltsverzeichnis

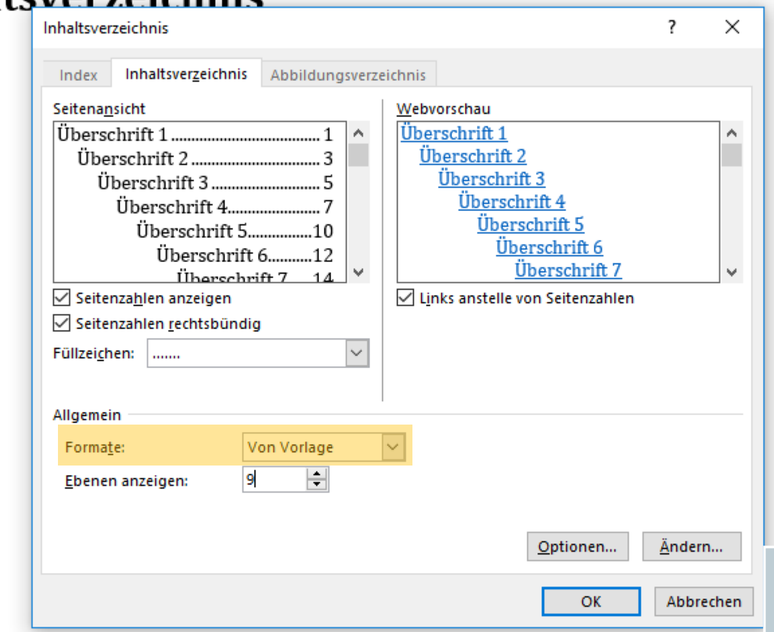

Lassen Sie die Einstellung unter „Formate:“ zunächst auf „Von Vorlage“.

OER der Universität Hamburg – CC BY SA 4.0

Inhaltsverzeichnis: Text hinzufügen, Inhaltsverzeichnis aktualisieren
Fußnoten: Fußnote einfügen, Endnote einfügen, Nächste Fußnote, Notizen anzeigen
Zitate und Literaturverzeichnis: Zitat einfügen, Quellen verwalten, Formatvorlage: APA, Literaturverzeichnis
Beschriftungen: Beschriftung einfügen, Abbildungsverzeichnis einfügen, Abbildungsverzeichnis aktualisieren, Querverweis
Index: Eintrag festlegen, Index einfügen, Index aktualisieren

Inhaltsverzeichnis

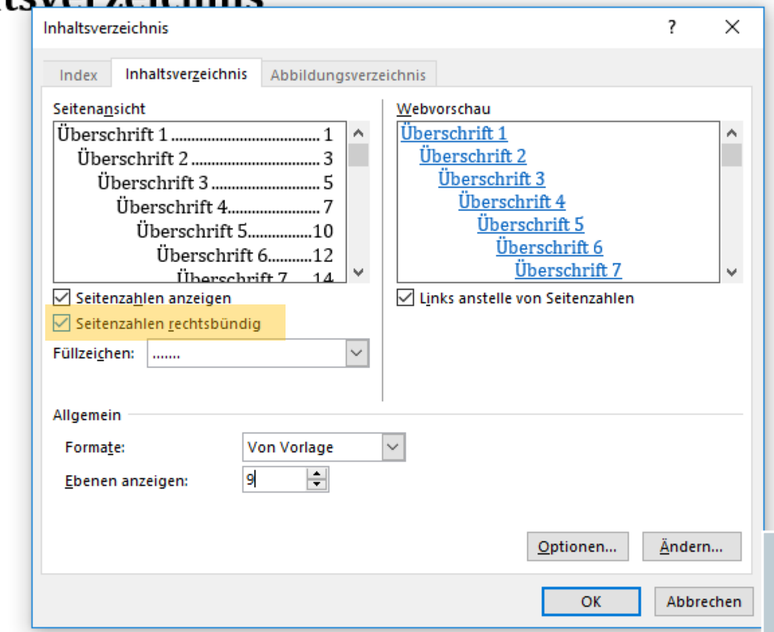

In dem Punkt „Seitenzahlen rechtsbündig“ können Sie entscheiden …

OER der Universität Hamburg – CC BY SA 4.0

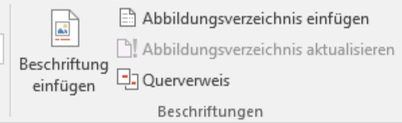

Inhaltsverzeichnis

Aufgabe 1: Wechselseitige Ansprüche A gegen B **5**
A. Ansprüche A gegen B 5
I. Vertragliche Ansprüche 5
1. Anspruch gem. § 433 I S. 1 BGB 5
a) Vertragsschluss 5
aa) Angebot des A 5
(1) Vertretung durch V 5
(a) Eigene Willenserklärung 5
(b) Im Namen des A 5
(aa) Ausdrücklich 5
(bb) Konkludent 5
(c) Mit Vertretungsmacht 5
(2) Zwischenergebnis 5
bb) Annahme 5
b) Anfechtung gem. § 119 Abs. 2 BGB 5
2. Anspruch gem. § 280 I S. BGB 5
3. Dringliche Ansprüche 5
II. Ansprüche B gegen A 5
B. Ergebnis 5
Aufgabe 2: Abgrenzung zwischen Inhalts- und Erklärungsirrtum **6**
A. Inhaltsirrtum gem. § 119 Abs. 1 Alt 1 BGB 6

Seitenzahlen rechtsbündig

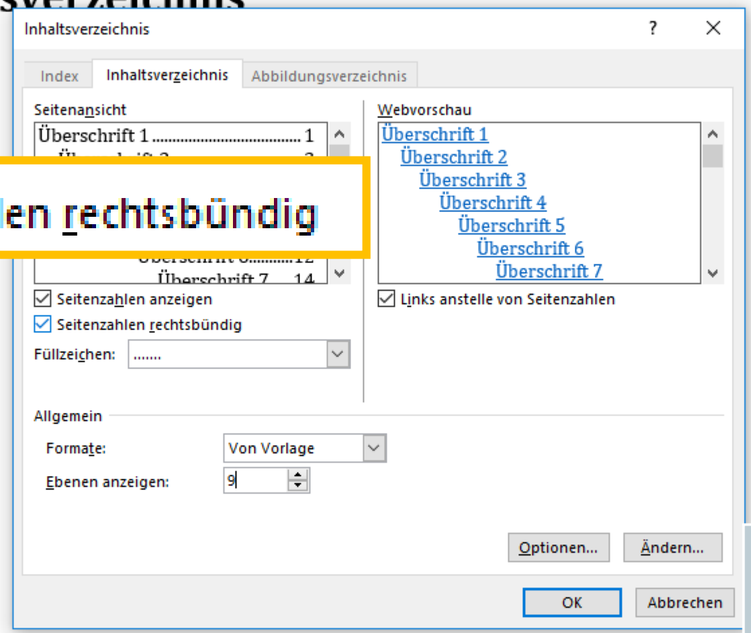

Inhaltsverzeichnis

Aufgabe 1: Wechselseitige Ansprüche A gegen B 5
A. Ansprüche A gegen B 5
I. Vertragliche Ansprüche 5
1. Anspruch gem. § 433 I S. 1 BGB 5
a) Vertragsschluss 5
aa) Angebot des A 5
(1) Vertretung durch V 5
(a) Eigene Willenserklärung 5
(b) Im Namen des A 5
(aa) Ausdrücklich 5
(bb) Konkludent 5
(c) Mit Vertretungsmacht 5
(2) Zwischenergebnis 5
bb) Annahme 5
b) Anfechtung gem. § 119 Abs. 2 BGB 5
2. Anspruch gem. § 280 I S. BGB 5
3. Dringliche Ansprüche 5

Seitenzahlen rechtsbündig

... ob Sie Ihre Seitenzahlen rechtsbündig oder direkt hinter die Überschrift setzen möchten.

OER der Universität Hamburg – CC BY SA 4.0

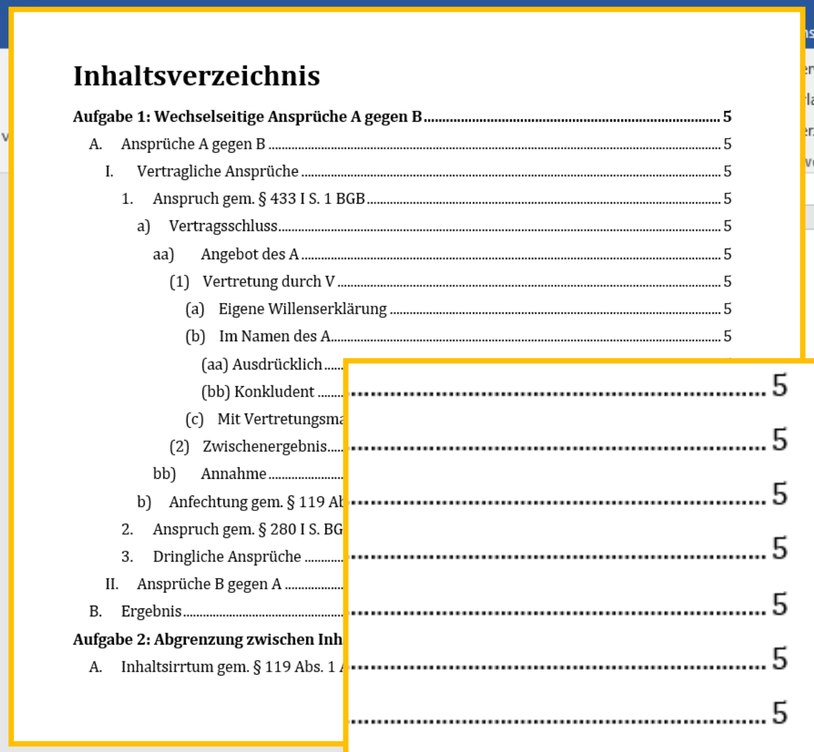

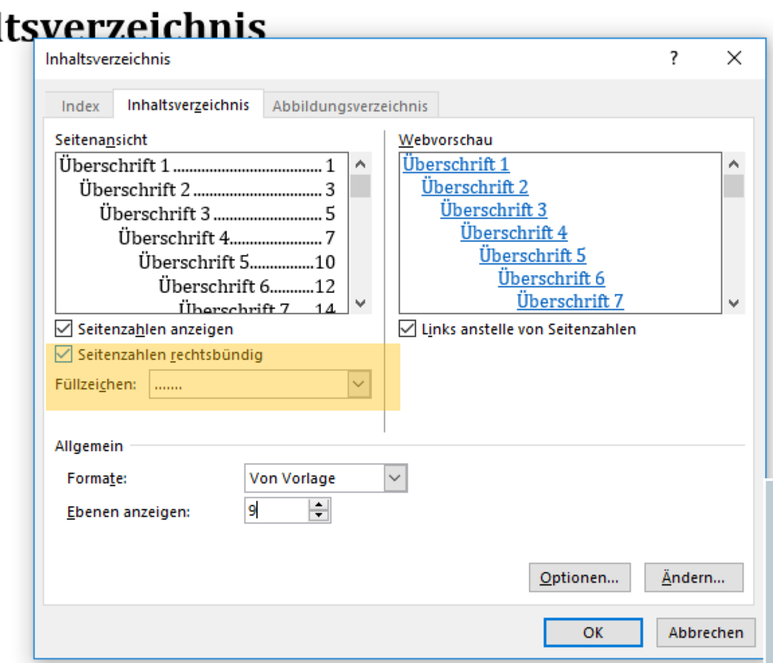

Unter „Füllzeichen:“ können Sie bei rechtbündig gesetzten Seitenzahlen das Füllzeichen bestimmen, das zwischen Überschrift-Titel und Seitenzahl gesetzt wird.

OER der Universität Hamburg – CC BY SA 4.0

Inhaltsverzeichnis: Text hinzufügen, Inhaltsverzeichnis aktualisieren
Fußnoten: Fußnote einfügen, Endnote einfügen, Nächste Fußnote, Notizen anzeigen
Zitate und Literaturverzeichnis: Zitat einfügen, Quellen verwalten, Formatvorlage: APA, Literaturverzeichnis
Beschriftungen: Beschriftung einfügen, Abbildungsverzeichnis einfügen, Abbildungsverzeichnis aktualisieren, Querverweis
Index: Eintrag festlegen, Index einfügen, Index aktualisieren

Inhaltsverzeichnis

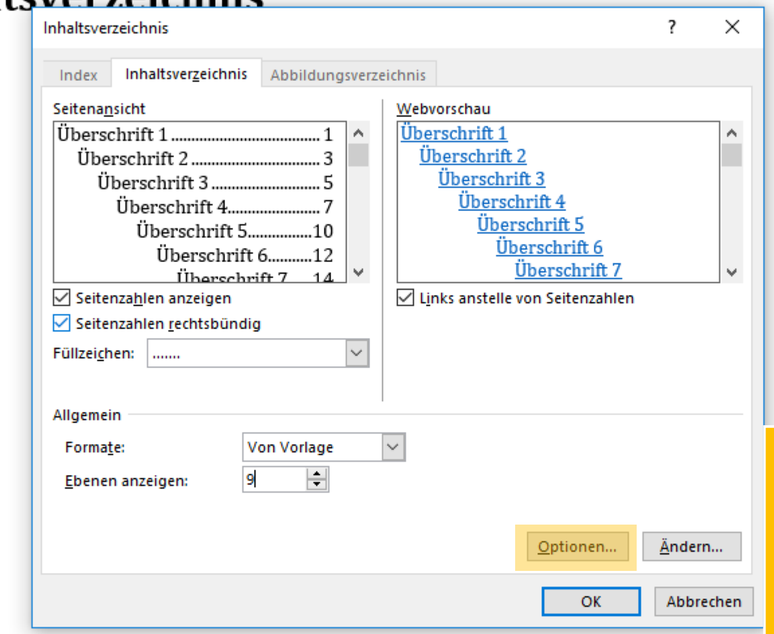

Zusatzinfo:
Um zu prüfen, ob WORD alle Überschriften korrekt ins Inhaltsverzeichnis übernehmen und schachteln wird, klicken Sie zunächst auf „Optionen…“.

OER der Universität Hamburg – CC BY SA 4.0

Inhaltsverzeichnis

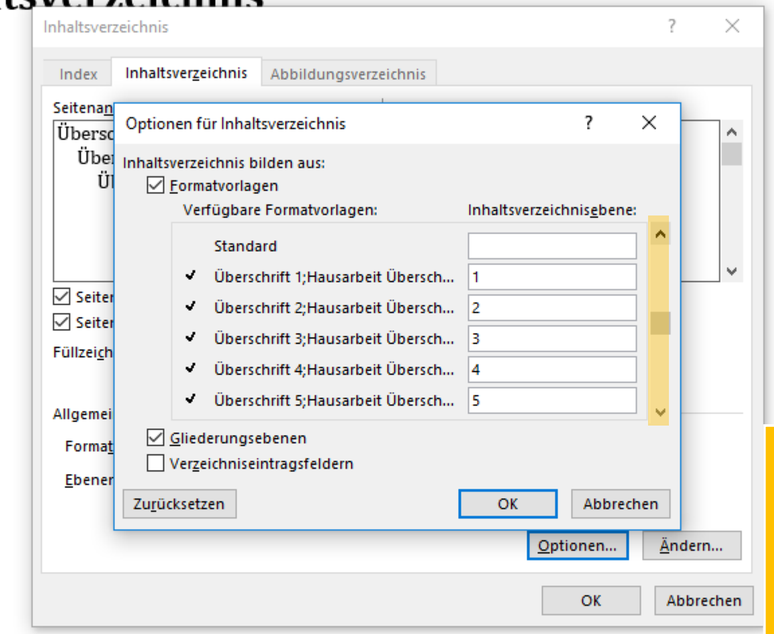

Im Fenster, das sich nun öffnet, können Sie mit dem Scrollbalken prüfen, dass die Formatvorlagen „Überschrift 1“ bis „...9“ in die korrekte Inhaltsverzeichnis-Ebene eingetragen wurden.

OER der Universität Hamburg – CC BY SA 4.0

Inhaltsverzeichnis: Text hinzufügen, Inhaltsverzeichnis aktualisieren
Fußnoten: Fußnote einfügen, Endnote einfügen, Nächste Fußnote, Notizen anzeigen
Zitate und Literaturverzeichnis: Zitat einfügen, Quellen verwalten, Formatvorlage: APA, Literaturverzeichnis
Beschriftungen: Beschriftung einfügen, Abbildungsverzeichnis einfügen, Abbildungsverzeichnis aktualisieren, Querverweis
Index: Eintrag festlegen, Index einfügen, Index aktualisieren

Inhaltsverzeichnis

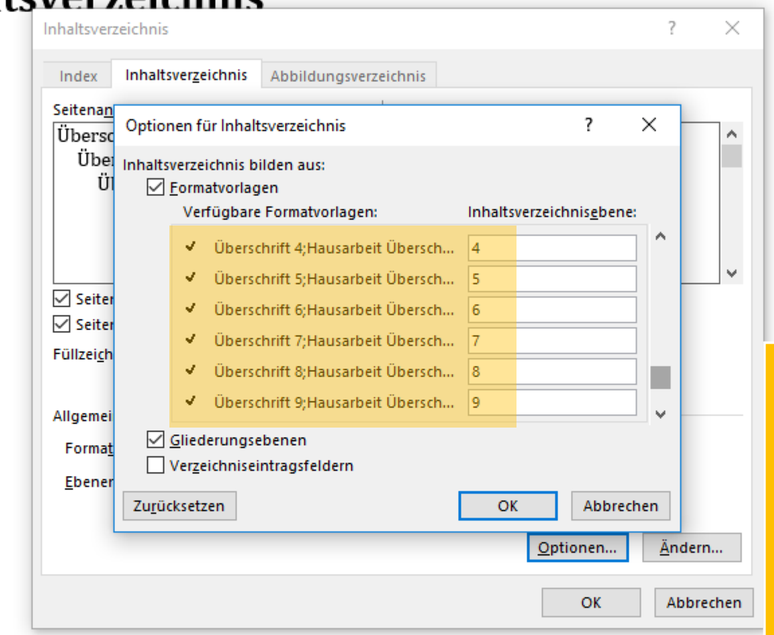

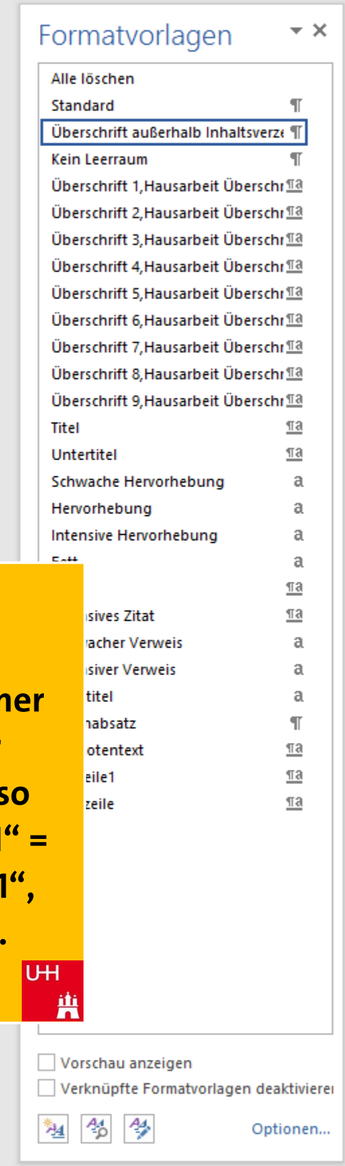

In diesem Fall sollte die Inhaltsverzeichnisebene immer der Gliederungsebene der Überschrift entsprechen. Also Formatvorlage „Überschrift 1“ = „Inhaltsverzeichnisebene = 1“, „Überschrift 2“ = „2“, usw.

OER der Universität Hamburg – CC BY SA 4.0

Inhaltsverzeichnis

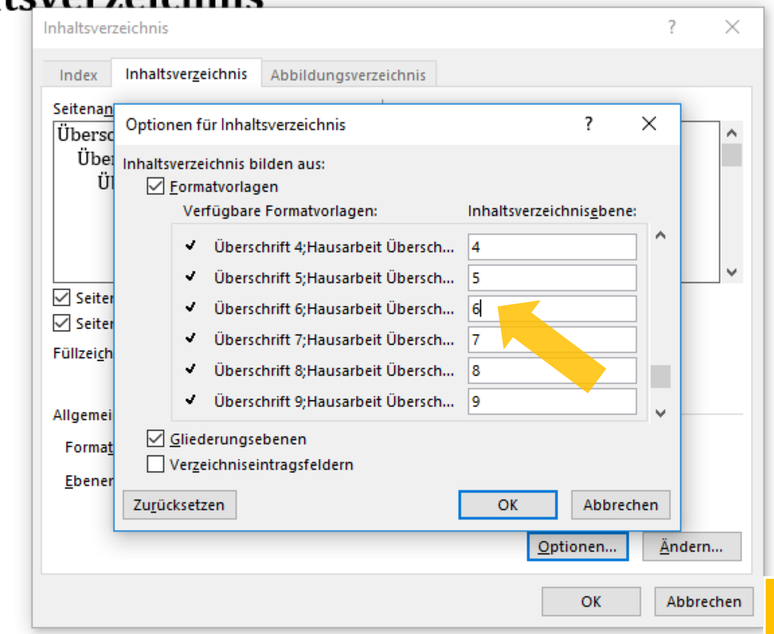

Stimmt hier etwas nicht, können Sie die Zahl entsprechend selbst korrekt eintragen.

OER der Universität Hamburg – CC BY SA 4.0

Inhaltsverzeichnis

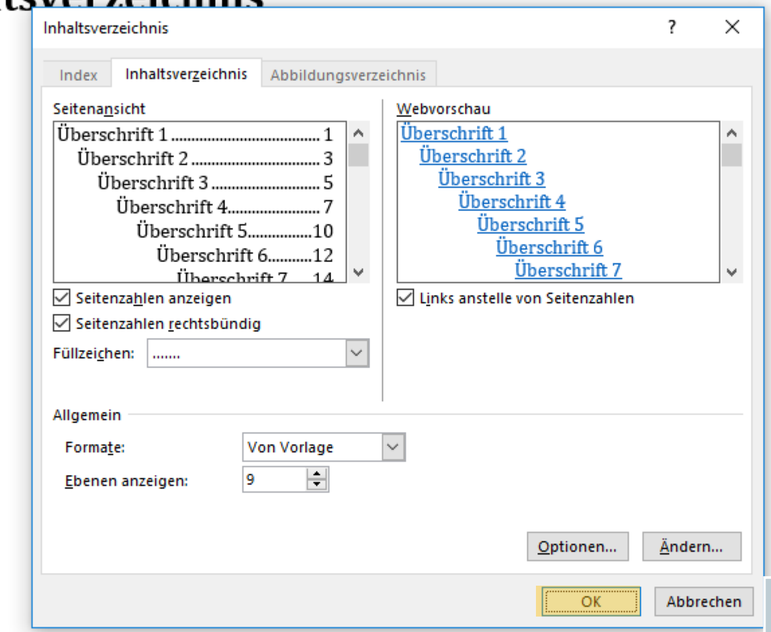

Nach allen vorgenommenen Einstellungen klicken Sie nun auf „OK“, damit sich das Fenster schließt.

OER der Universität Hamburg – CC BY SA 4.0

Inhaltsverzeichnis

Aufgabe 1: Wechselseitige Ansprüche A gegen B 5
A. Ansprüche A gegen B 5
I. Vertragliche Ansprüche 5
1. Anspruch gem. § 433 I S. 1 BGB 5
a) Vertragsschluss 5
aa) Angebot des A 5
(1) Vertretung durch V 5
(a) Eigene Willenserklärung 5
(b) Im Namen des A 5
(aa) Ausdrücklich 5
(bb) Konkludent 5
(c) Mit Vertretungsmacht 5
(2) Zwischenergebnis 5
bb) Annahme 5
b) Anfechtung gem. § 119 Abs. 2 BGB 5
2. Anspruch gem. § 280 I S. BGB 5
3. Dringliche Ansprüche 5
II. Ansprüche B gegen A 5
B. Ergebnis 5
Aufgabe 2: Abgrenzung zwischen Inhalts- und Erklärungsirrtum 5
A. Inhaltsirrtum gem. § 119 Abs. 1 Alt 1 BGB 6

Das Inhaltsverzeichnis wurde nun automatisch erstellt – mit all Ihren Überschriften und der entsprechenden Seitenzahl.

OER der Universität Hamburg – CC BY SA 4.0

Inhaltsverzeichnis

Aufgabe 1: Wechselseitige Ansprüche A gegen B 5
A. Ansprüche A gegen B 5
I. Vertragliche Ansprüche 5
1. Anspruch gem. § 433 I S. 1 BGB 5
a) Vertragsschluss 5
aa) Angebot des A 5
(1) Vertretung durch V 5
(a) Eigene Willenserklärung 5
(b) Im Namen des A 5
(aa) Ausdrücklich 5
(bb) Konkludent 5
(c) Mit Vertretungsmacht 5
(2) Zwischenergebnis 5
bb) Annahme 5
b) Anfechtung gem. § 119 Abs. 2 BGB 5
2. Anspruch gem. § 280 I S. BGB 5
3. Dringliche Ansprüche 5
II. Ansprüche B gegen A 5
B. Ergebnis 5
Aufgabe 2: Abgrenzung zwischen Inhalts- und Erklärungsirrtum 5
A. Inhaltsirrtum gem. § 119 Abs. 1 Alt 1 BGB 6

Wenn Sie nun die Schriftgröße und –Art des Inhaltsverzeichnis anpassen wollen, scrollen Sie im Formatvorlagen-Fenster, bis Sie die Einträge „Verzeichnis 1“, „Verzeichnis 2“ usw. finden.

OER der Universität Hamburg – CC BY SA 4.0

Inhaltsverzeichnis

Aufgabe 1: Wechselseitige Ansprüche A gegen B 5
A. Ansprüche A gegen B 5
I. Vertragliche Ansprüche 5
1. Anspruch gem. § 433 I S. 1 BGB 5
a) Vertragsschluss 5
aa) Angebot des A 5
(1) Vertretung durch V 5
(a) Eigene Willenserklärung 5
(b) Im Namen des A 5
(aa) Ausdrücklich 5
(bb) Konkludent 5
(c) Mit Vertretungsmacht 5
(2) Zwischenergebnis 5
bb) Annahme 5
b) Anfechtung gem. § 119 Abs. 2 BGB 5
2. Anspruch gem. § 280 I S. BGB 5
3. Dringliche Ansprüche 5
II. Ansprüche B gegen A 5
B. Ergebnis 5
Aufgabe 2: Abgrenzung zwischen Inhalts- und Erklärungsirrtum 5
A. Inhaltsirrtum gem. § 119 Abs. 1 Alt 1 BGB 6

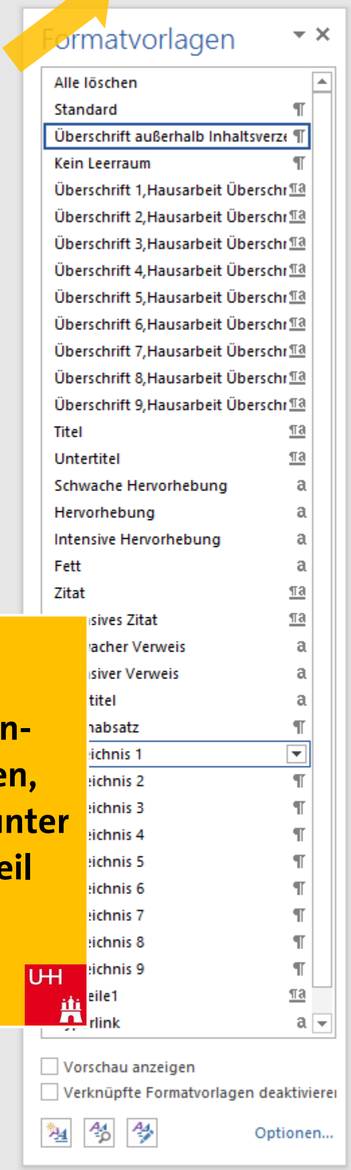

Tipp:
Falls Sie das Formatvorlagen-Fenster nicht mehr auf haben, öffnen Sie es einfach wieder unter „Start“ und dem kleinen Pfeil oben rechts unter der Formatvorlagen-Liste.

OER der Universität Hamburg – CC BY SA 4.0

Inhaltsverzeichnis

Aufgabe 1: Wechselseitige Ansprüche A gegen B 5
A. Ansprüche A gegen B 5
I. Vertragliche Ansprüche 5
1. Anspruch gem. § 433 I S. 1 BGB 5
a) Vertragsschluss 5
aa) Angebot des A 5
(1) Vertretung durch V 5
(a) Eigene Willenserklärung 5
(b) Im Namen des A 5
(aa) Ausdrücklich 5
(bb) Konkludent 5
(c) Mit Vertretungsmacht 5
(2) Zwischenergebnis 5
bb) Annahme 5
b) Anfechtung gem. § 119 Abs. 2 BGB 5
2. Anspruch gem. § 280 I S. BGB 5
3. Dringliche Ansprüche 5
II. Ansprüche B gegen A 5
B. Ergebnis 5
Aufgabe 2: Abgrenzung zwischen Inhalts- und Erklärungsirrtum 5
A. Inhaltsirrtum gem. § 119 Abs. 1 Alt 1 BGB 6

„Verzeichnis 1“ entspricht dabei der ersten Überschrift-Ebene im Inhaltsverzeichnis …

OER der Universität Hamburg – CC BY SA 4.0

Inhaltsverzeichnis

Aufgabe 1: Wechselseitige Ansprüche A gegen B 5
A. Ansprüche A gegen B 5
I. Vertragliche Ansprüche 5
1. Anspruch gem. § 433 I S. 1 BGB 5
a) Vertragsschluss 5
aa) Angebot des A 5
(1) Vertretung durch V 5
(a) Eigene Willenserklärung 5
(b) Im Namen des A 5
(aa) Ausdrücklich 5
(bb) Konkludent 5
(c) Mit Vertretungsmacht 5
(2) Zwischenergebnis 5
bb) Annahme 5
b) Anfechtung gem. § 119 Abs. 2 BGB 5
2. Anspruch gem. § 280 I S. BGB 5
3. Dringliche Ansprüche 5
II. Ansprüche B gegen A 5
B. Ergebnis 5
Aufgabe 2: Abgrenzung zwischen Inhalts- und Erklärungsirrtum 5
A. Inhaltsirrtum gem. § 119 Abs. 1 Alt 1 BGB 6

... „Verzeichnis 2“ entspricht dabei der zweiten Überschrift-Ebene im Inhaltsverzeichnis, ...

OER der Universität Hamburg – CC BY SA 4.0

Inhaltsverzeichnis

Aufgabe 1: Wechselseitige Ansprüche A gegen B 5
A. Ansprüche A gegen B 5
I. Vertragliche Ansprüche 5
1. Anspruch gem. § 433 I S. 1 BGB 5
a) Vertragsschluss 5
aa) Angebot des A 5
(1) Vertretung durch V 5
(a) Eigene Willenserklärung 5
(b) Im Namen des A 5
(aa) Ausdrücklich 5
(bb) Konkludent 5
(c) Mit Vertretungsmacht 5
(2) Zwischenergebnis 5
bb) Annahme 5
b) Anfechtung gem. § 119 Abs. 2 BGB 5
2. Anspruch gem. § 280 I S. BGB 5
3. Dringliche Ansprüche 5
II. Ansprüche B gegen A 5
B. Ergebnis 5
Aufgabe 2: Abgrenzung zwischen Inhalts- und Erklärungsirrtum 5
A. Inhaltsirrtum gem. § 119 Abs. 1 Alt 1 BGB 6

... „Verzeichnis 3“ entspricht der dritten Überschrift-Ebene im Inhaltsverzeichnis ...

Formatvorlagen

Alle löschen
Standard ¶
Überschrift außerhalb Inhaltsverze ¶
Kein Leerraum ¶
Überschrift 1,Hausarbeit Überschri ¶a
Überschrift 2,Hausarbeit Überschri ¶a
Überschrift 3,Hausarbeit Überschri ¶a
Überschrift 4,Hausarbeit Überschri ¶a
Überschrift 5,Hausarbeit Überschri ¶a
Überschrift 6,Hausarbeit Überschri ¶a
Überschrift 7,Hausarbeit Überschri ¶a
Überschrift 8,Hausarbeit Überschri ¶a
Überschrift 9,Hausarbeit Überschri ¶a
Titel ¶a
Untertitel ¶a
Schwache Hervorhebung a
Hervorhebung a
Intensive Hervorhebung a
Fett a
Zitat ¶a
Intensives Zitat ¶a
Schwacher Verweis a
Intensiver Verweis a
Buchtitel a
Listenabsatz ¶
Verzeichnis 1
Verzeichnis 2 ¶
Verzeichnis 3 ¶
Verzeichnis 4 ¶
Verzeichnis 5 ¶
Verzeichnis 6 ¶
Verzeichnis 7 ¶
Verzeichnis 8 ¶
Verzeichnis 9 ¶
Fußzeile1 ¶a
Hyperlink a

Vorschau anzeigen
Verknüpfte Formatvorlagen deaktiviere
Optionen...

OER der Universität Hamburg – CC BY SA 4.0

Inhaltsverzeichnis

Aufgabe 1: Wechselseitige Ansprüche A gegen B 5
A. Ansprüche A gegen B 5
I. Vertragliche Ansprüche 5
1. Anspruch gem. § 433 I S. 1 BGB 5
a) Vertragsschluss 5
aa) Angebot des A 5
(1) Vertretung durch V 5
(a) Eigene Willenserklärung 5
(b) Im Namen des A 5
(aa) Ausdrücklich 5
(bb) Konkludent 5
(c) Mit Vertretungsmacht 5
(2) Zwischenergebnis 5
bb) Annahme 5
b) Anfechtung gem. § 119 Abs. 2 BGB 5
2. Anspruch gem. § 280 I S. BGB 5
3. Dringliche Ansprüche 5
II. Ansprüche B gegen A 5
B. Ergebnis 5
Aufgabe 2: Abgrenzung zwischen Inhalts- und Erklärungsirrtum 5
A. Inhaltsirrtum gem. § 119 Abs. 1 Alt 1 BGB 6

... und so weiter.
Diese Formatvorlagen wurden von WORD automatisch zum Inhaltsverzeichnis erstellt und können individuell bearbeitet und verändert werden.

OER der Universität Hamburg – CC BY SA 4.0

Inhaltsverzeichnis

Aufgabe 1: Wechselseitige Ansprüche A gegen B 5
A. Ansprüche A gegen B 5
I. Vertragliche Ansprüche 5
1. Anspruch gem. § 433 I S. 1 BGB 5
a) Vertragsschluss 5
aa) Angebot des A 5
(1) Vertretung durch V 5
(a) Eigene Willenserklärung 5
(b) Im Namen des A 5
(aa) Ausdrücklich 5
(bb) Konkludent 5
(c) Mit Vertretungsmacht 5
(2) Zwischenergebnis 5
bb) Annahme 5
b) Anfechtung gem. § 119 Abs. 2 BGB 5
2. Anspruch gem. § 280 I S. BGB 5
3. Dringliche Ansprüche 5
II. Ansprüche B gegen A 5
B. Ergebnis 5
Aufgabe 2: Abgrenzung zwischen Inhalts- und Erklärungsirrtum 5
A. Inhaltsirrtum gem. § 119 Abs. 1 Alt 1 BGB 6

Wollen Sie also einzelne oder alle Überschriftangaben im Inhaltsverzeichnis anders gestalten, können Sie dies, indem Sie, wie bereits gewohnt, auf die jeweilige Formatvorlage in der Formatvorlagen-Liste rechtsklicken und auf „Ändern“ klicken.

OER der Universität Hamburg – CC BY SA 4.0

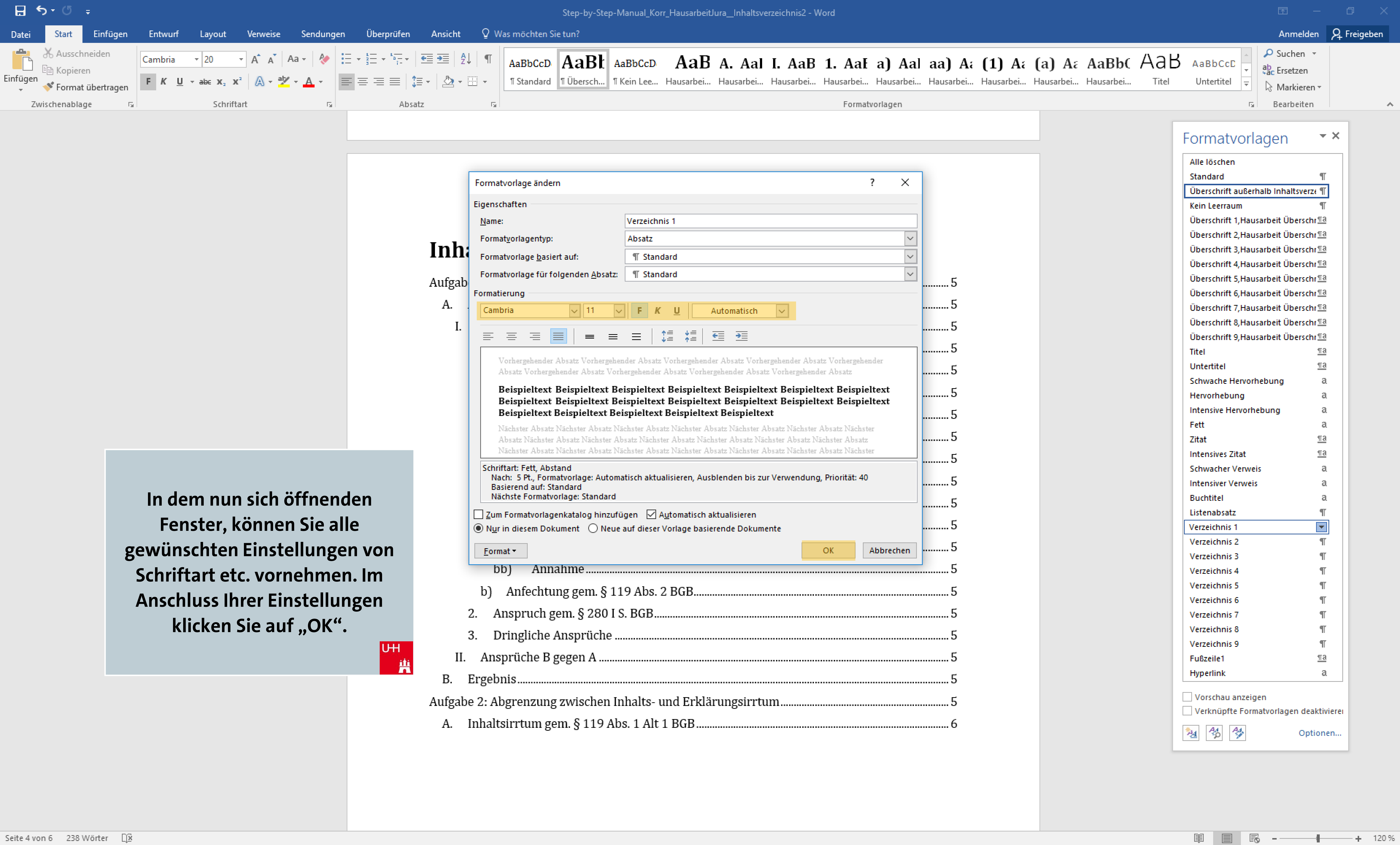

In dem nun sich öffnenden Fenster, können Sie alle gewünschten Einstellungen von Schriftart etc. vornehmen. Im Anschluss Ihrer Einstellungen klicken Sie auf „OK“.

OER der Universität Hamburg – CC BY SA 4.0

Inhaltsverzeichnis

Aufgabe 1: Wechselseitige Ansprüche A gegen B 5

A. Ansprüche A gegen B 5

I. Vertragliche Ansprüche 5

1. Anspruch gem. § 433 I S. 1 BGB 5

a) Vertragsschluss 5

aa) Angebot des A 5

(1) Vertretung durch V 5

(a) Eigene Willenserklärung 5

(b) Im Namen des A 5

(aa) Ausdrücklich 5

(bb) Konkludent 5

(c) Mit Vertretungsmacht 5

(2) Zwischenergebnis 5

bb) Annahme 5

b) Anfechtung gem. § 119 Abs. 2 BGB 5

2. Anspruch gem. § 280 I S. BGB 5

3. Dringliche Ansprüche 5

II. Ansprüche B gegen A 5

B. Ergebnis 5

Aufgabe 2: Abgrenzung zwischen Inhalts- und Erklärungsirrtum 5

A. Inhaltsirrtum gem. § 119 Abs. 1 Alt 1 BGB 6

Ihre Änderungen werden sofort im automatischen Inhaltsverzeichnis übernommen.

OER der Universität Hamburg – CC BY SA 4.0

Inhaltsverzeichnis

Aufgabe 1: Wechselseitige Ansprüche A gegen B 5
A. Ansprüche A gegen B 5
I. Vertragliche Ansprüche 5
1. Anspruch gem. § 433 I S. 1 BGB 5
a) Vertragsschluss 5
aa) Angebot des A 5
(1) Vertretung durch V 5
(a) Eigene Willenserklärung 5
(b) Im Namen des A 5
(aa) Ausdrücklich 5
(bb) Konkludent 5
(c) Mit Vertretungsmacht 5
(2) Zwischenergebnis 5
bb) Annahme 5
b) Anfechtung gem. § 119 Abs. 2 BGB 5
2. Anspruch gem. § 280 I S. BGB 5
3. Dringliche Ansprüche 5
II. Ansprüche B gegen A 5
B. Ergebnis 5
Aufgabe 2: Abgrenzung zwischen Inhalts- und Erklärungsirrtum 5
A. Inhaltsirrtum gem. § 119 Abs. 1 Alt 1 BGB 6

Gestalten Sie Ihr Inhaltsverzeichnis nun entsprechend der Vorgaben Ihres Dozenten/Ihrer Dozentin oder nach Ihrem eigenen Belieben

OER der Universität Hamburg – CC BY SA 4.0

Inhaltsverzeichnis

Aufgabe 1: Wechselseitige Ansprüche A gegen B 5
A. Ansprüche A gegen B 5
I. Vertragliche Ansprüche 5
1. Anspruch gem. § 433 I S. 1 BGB 5
a) Vertragsschluss 5
aa) Angebot des A 5
(1) Vertretung durch V 5
(a) Eigene Willenserklärung 5
(b) Im Namen des A 5
(aa) Ausdrücklich 5
(bb) Konkludent 5
(c) Mit Vertretungsmacht 5
(2) Zwischenergebnis 5
bb) Annahme 5
b) Anfechtung gem. § 119 Abs. 2 BGB 5
2. Anspruch gem. § 280 I S. BGB 5
3. Dringliche Ansprüche 5
II. Ansprüche B gegen A 5
B. Ergebnis 5
Aufgabe 2: Abgrenzung zwischen Inhalts- und Erklärungsirrtum 5
A. Inhaltsirrtum gem. § 119 Abs. 1 Alt 1 BGB 6

Nun wurde Inhaltsverzeichnis erfolgreich fertiggestellt!

Formatvorlagen

Alle löschen
Standard ¶
Überschrift außerhalb Inhaltsverze ¶
Kein Leerraum ¶
Überschrift 1,Hausarbeit Überschr ¶a
Überschrift 2,Hausarbeit Überschr ¶a
Überschrift 3,Hausarbeit Überschr ¶a
Überschrift 4,Hausarbeit Überschr ¶a
Überschrift 5,Hausarbeit Überschr ¶a
Überschrift 6,Hausarbeit Überschr ¶a
Überschrift 7,Hausarbeit Überschr ¶a
Überschrift 8,Hausarbeit Überschr ¶a
Überschrift 9,Hausarbeit Überschr ¶a
Titel ¶a
Untertitel ¶a
Schwache Hervorhebung a
Hervorhebung a
Intensive Hervorhebung a
Fett a
Zitat ¶a
Intensives Zitat ¶a
Schwacher Verweis a
Intensiver Verweis a
Buchtitel a
Listenabsatz ¶
Verzeichnis 1 ¶
Verzeichnis 2 ¶
Verzeichnis 3 ¶
Verzeichnis 4 ¶
Verzeichnis 5 ¶
Verzeichnis 6 ¶
Verzeichnis 7 ¶
Verzeichnis 8 ¶
Verzeichnis 9 ¶
Fußzeile1 ¶a
Hyperlink a

Vorschau anzeigen
Verknüpfte Formatvorlagen deaktivieren
Optionen...

OER der Universität Hamburg – CC BY SA 4.0

Inhaltsverzeichnis

Aufgabe 1: Wechselseitige Ansprüche A gegen B 5
A. Ansprüche A gegen B 5
I. Vertragliche Ansprüche 5
1. Anspruch gem. § 433 I S. 1 BGB 5
a) Vertragsschluss 5
aa) Angebot des A 5
(1) Vertretung durch V 5
(a) Eigene Willenserklärung 5
(b) Im Namen des A 5
(aa) Ausdrücklich 5
(bb) Konkludent 5
(c) Mit Vertretungsmacht 5
(2) Zwischenergebnis 5
bb) Annahme 5
b) Anfechtung gem. § 119 Abs. 2 BGB 5
2. Anspruch gem. § 280 I S. BGB 5
3. Dringliche Ansprüche 5
II. Ansprüche B gegen A 5
B. Ergebnis 5
Aufgabe 2: Abgrenzung zwischen Inhalts- und Erklärungsirrtum 5
A. Inhaltsirrtum gem. § 119 Abs. 1 Alt 1 BGB 6

Aufgabe 1: Wechselseitige Ansprüche A gegen B

Dies ist ein Fließtext der Hausarbeit. An ihm kann man sehen, ob alle Buchstaben da sind und wie sie aussehen. Manchmal benutzt man Worte wie Hamburgefonts, Rafgenduks oder Handgloves, um Schriften zu testen. Manchmal Sätze, die alle Buchstaben des Alphabets enthalten - man nennt diese Sätze »Pangrams«. Sehr bekannt ist dieser: The quick brown fox jumps over the lazy old dog. Oft werden in Typoblindtexte auch fremdsprachige Satzteile eingebaut (AVAIL® and Wefox™ are testing aussi la Kerning), um die Wirkung in anderen Sprachen zu testen. In Lateinisch sieht zum Beispiel fast jede Schrift gut aus. Quod erat demonstrandum. Seit 1975 fehlen in den meisten Testtexten die Zahlen, weswegen nach TypoGb. 204 § ab dem Jahr 2034 Zahlen in 86 der Texte zur Pflicht werden. Nichteinhaltung wird mit bis zu 245 € oder 368 $ bestraft. Genauso wichtig in sind mittlerweile auch Äçcèñtè, die in neueren Schriften aber fast immer enthalten sind. Ein wichtiges aber schwierig zu integrierendes Feld sind OpenType-Funktionalitäten. Je nach Software und Voreinstellungen können eingebaute Kapitälchen, Kerning oder Ligaturen (sehr pfiffig) nicht richtig dargestellt werden. Dies ist ein Typoblindtext. Dies ist ein Fließtext der Hausarbeit. An ihm kann man sehen, ob alle Buchstaben da sind und wie sie aussehen. Manchmal benutzt man Worte wie Hamburgefonts, Rafgenduks oder Handgloves, um Schriften zu testen. Manchmal Sätze, die alle Buchstaben des Alphabets enthalten - man nennt diese Sätze »Pangrams«. Sehr bekannt ist dieser: The quick brown fox jumps over the lazy old dog. Oft werden in Typoblindtexte auch fremdsprachige Satzteile eingebaut (AVAIL® and Wefox™ are testing aussi la Kerning), um die Wirkung in anderen Sprachen zu testen. In Lateinisch sieht zum Beispiel fast jede Schrift gut aus. Quod erat demonstrandum. Seit 1975 fehlen in den meisten Testtexten die Zahlen, weswegen nach TypoGb. 204 § ab dem Jahr 2034 Zahlen in 86 der Texte zur Pflicht werden. Nichteinhaltung wird mit bis zu 245 € oder 368 $ bestraft. Genauso wichtig in sind mittlerweile auch Äçcèñtè, die in neueren Schriften aber fast immer enthalten sind. Ein wichtiges aber schwierig zu integrierendes Feld sind OpenType-Funktionalitäten. Je nach Software und Voreinstellungen können eingebaute Kapitälchen, Kerning oder Ligaturen (sehr pfiffig) nicht richtig dargestellt werden. Dies ist ein Typoblindtext.

A. Ansprüche A gegen B

Dies ist ein Fließtext der Hausarbeit. An ihm kann man sehen, ob alle Buchstaben da sind und wie sie aussehen. Manchmal benutzt man Worte wie Hamburgefonts, Rafgenduks oder Handgloves, um Schriften zu testen. Manchmal Sätze, die alle Buchstaben des Alphabets enthalten - man nennt diese Sätze »Pangrams«. Sehr bekannt ist dieser: The quick brown fox jumps over the lazy old dog. Oft werden in Typoblindtexte auch fremdsprachige Satzteile eingebaut (AVAIL® and Wefox™ are testing aussi la Kerning), um die Wirkung in anderen Sprachen zu testen. In

Lateinisch sieht zum Beispiel fast jede Schrift gut aus. Quod erat demonstrandum. Seit 1975 fehlen in den meisten Testtexten die Zahlen, weswegen nach TypoGb. 204 § ab dem Jahr 2034 Zahlen in 86 der Texte zur Pflicht werden. Nichteinhaltung wird mit bis zu 245 € oder 368 $ bestraft. Genauso wichtig in sind mittlerweile auch Äçcèñtè, die in neueren Schriften aber fast immer enthalten sind. Ein wichtiges aber schwierig zu integrierendes Feld sind OpenType-Funktionalitäten. Je nach Software und Voreinstellungen können eingebaute Kapitälchen, Kerning oder Ligaturen (sehr pfiffig) nicht richtig dargestellt werden. Dies ist ein Typoblindtext.

I. Vertragliche Ansprüche

Dies ist ein Fließtext der Hausarbeit. An ihm kann man sehen, ob alle Buchstaben da sind und wie sie aussehen. Manchmal benutzt man Worte wie Hamburgefonts, Rafgenduks oder Handgloves, um Schriften zu testen. Manchmal Sätze, die alle Buchstaben des Alphabets enthalten - man nennt diese Sätze »Pangrams«. Sehr bekannt ist dieser: The quick brown fox jumps over the lazy old dog. Oft werden in Typoblindtexte auch fremdsprachige Satzteile eingebaut (AVAIL® and Wefox™ are testing aussi la Kerning), um die Wirkung in anderen Sprachen zu testen. In Lateinisch sieht zum Beispiel fast jede Schrift gut aus. Quod erat demonstrandum. Seit 1975 fehlen in den meisten Testtexten die Zahlen, weswegen nach TypoGb. 204 § ab dem Jahr 2034 Zahlen in 86 der Texte zur Pflicht werden. Nichteinhaltung wird mit bis zu 245 € oder 368 $ bestraft. Genauso wichtig in sind mittlerweile auch Äçcèñtè, die in neueren Schriften aber fast immer enthalten sind. Ein wichtiges aber schwierig zu integrierendes Feld sind OpenType-Funktionalitäten. Je nach Software und Voreinstellungen können eingebaute Kapitälchen, Kerning oder Ligaturen (sehr pfiffig) nicht richtig dargestellt werden. Dies ist ein Typoblindtext.

Wichtig:
Wenn Sie nun Ihre Hausarbeit entsprechend mit Ihrem Text gefüllt haben , ändert sich die Seitenzahlenangabe des Inhaltsverzeichnisses in der Regel nicht automatisch mit.

Kerning oder Ligaturen (sehr pfiffig) nicht richtig dargestellt werden. Dies ist ein Typoblindtext.
Dies ist ein Fließtext der Hausarbeit. An ihm kann man sehen, ob alle Buchstaben da sind und wie sie aussehen. Manchmal benutzt man Worte wie Hamburgefonts, Rafgenduks oder Handgloves, um Schriften zu testen. Manchmal Sätze, die alle Buchstaben des Alphabets enthalten - man nennt diese Sätze »Pangrams«. Sehr bekannt ist dieser: The quick brown fox jumps over the lazy old dog. Oft werden in Typoblindtexte auch fremdsprachige Satzteile eingebaut (AVAIL® and Wefox™ are testing aussi la Kerning), um die Wirkung in anderen Sprachen zu testen. In

nach Software und Voreinstellungen können eingebaute Kapitälchen, Kerning oder Ligaturen (sehr pfiffig) nicht richtig dargestellt werden. Dies ist ein Typoblindtext.

a) Vertragsschluss

Dies ist ein Fließtext der Hausarbeit. An ihm kann man sehen, ob alle Buchstaben da sind und wie sie aussehen. Manchmal benutzt man Worte wie Hamburgefonts, Rafgenduks oder Handgloves, um Schriften zu testen.

Kerning oder Ligaturen (sehr pfiffig) nicht richtig dargestellt werden. Dies ist ein Typoblindtext.
Dies ist ein Fließtext der Hausarbeit. An ihm kann man sehen, ob alle Buchstaben da sind und wie sie aussehen. Manchmal benutzt man Worte wie Hamburgefonts, Rafgenduks oder Handgloves, um Schriften zu testen. Manchmal Sätze, die alle Buchstaben des Alphabets enthalten - man nennt diese Sätze »Pangrams«. Sehr bekannt ist dieser: The quick brown fox jumps over the lazy old dog. Oft werden in Typoblindtexte auch fremdsprachige Satzteile eingebaut (AVAIL® and Wefox™ are testing aussi la Kerning), um die Wirkung in anderen Sprachen zu testen. In

OER der Universität Hamburg – CC BY SA 4.0

Inhaltsverzeichnis

Aufgabe 1: Wechselseitige Ansprüche A gegen B 5
A. Ansprüche A gegen B 5
I. Vertragliche Ansprüche 5
1. Anspruch gem. § 433 I S. 1 BGB 5
a) Vertragsschluss 5
aa) Angebot des A 5
(1) Vertretung durch V 5
(a) Eigene Willenserklärung 5
(b) Im Namen des A 5
(aa) Ausdrücklich 5
(bb) Konkludent 5
(c) Mit Vertretungsmacht 5
(2) Zwischenergebnis 5
bb) Annahme 5
b) Anfechtung gem. § 119 Abs. 2 BGB 5
2. Anspruch gem. § 280 I S. BGB 5
3. Dringliche Ansprüche 5
II. Ansprüche B gegen A 5
B. Ergebnis 5
Aufgabe 2: Abgrenzung zwischen Inhalts- und Erklärungsirrtum 5
A. Inhaltsirrtum gem. § 119 Abs. 1 Alt 1 BGB 6

Aufgabe 1: Wechselseitige Ansprüche A gegen B

Dies ist ein Fließtext der Hausarbeit. An ihm kann man sehen, ob alle Buchstaben da sind und wie sie aussehen. Manchmal benutzt man Worte wie Hamburgefonts, Rafgenduks oder Handgloves, um Schriften zu testen. Manchmal Sätze, die alle Buchstaben des Alphabets enthalten - man nennt diese Sätze »Pangrams«. Sehr bekannt ist dieser: The quick brown fox jumps over the lazy old dog. Oft werden in Typoblindtexte auch fremdsprachige Satzteile eingebaut (AVAIL® and Wefox™ are testing aussi la Kerning), um die Wirkung in anderen Sprachen zu testen. In Lateinisch sieht zum Beispiel fast jede Schrift gut aus. Quod erat demonstrandum. Seit 1975 fehlen in den meisten Testtexten die Zahlen, weswegen nach TypoGb. 204 § ab dem Jahr 2034 Zahlen in 86 der Texte zur Pflicht werden. Nichteinhaltung wird mit bis zu 245 € oder 368 $ bestraft. Genauso wichtig in sind mittlerweile auch Äçcèñtë, die in neueren Schriften aber fast immer enthalten sind. Ein wichtiges aber schwierig zu integrierendes Feld sind OpenType-Funktionalitäten. Je nach Software und Voreinstellungen können eingebaute Kapitälchen, Kerning oder Ligaturen (sehr pfiffig) nicht richtig dargestellt werden. Dies ist ein Typoblindtext. Dies ist ein Fließtext der Hausarbeit. An ihm kann man sehen, ob alle Buchstaben da sind und wie sie aussehen. Manchmal benutzt man Worte wie Hamburgefonts, Rafgenduks oder Handgloves, um Schriften zu testen. Manchmal Sätze, die alle Buchstaben des Alphabets enthalten - man nennt diese Sätze »Pangrams«. Sehr bekannt ist dieser: The quick brown fox jumps over the lazy old dog. Oft werden in Typoblindtexte auch fremdsprachige Satzteile eingebaut (AVAIL® and Wefox™ are testing aussi la Kerning), um die Wirkung in anderen Sprachen zu testen. In Lateinisch sieht zum Beispiel fast jede Schrift gut aus. Quod erat demonstrandum. Seit 1975 fehlen in den meisten Testtexten die Zahlen, weswegen nach TypoGb. 204 § ab dem Jahr 2034 Zahlen in 86 der Texte zur Pflicht werden. Nichteinhaltung wird mit bis zu 245 € oder 368 $ bestraft. Genauso wichtig in sind mittlerweile auch Äçcèñtë, die in neueren Schriften aber fast immer enthalten sind. Ein wichtiges aber schwierig zu integrierendes Feld sind OpenType-Funktionalitäten. Je nach Software und Voreinstellungen können eingebaute Kapitälchen, Kerning oder Ligaturen (sehr pfiffig) nicht richtig dargestellt werden. Dies ist ein Typoblindtext.

A. Ansprüche A gegen B

Dies ist ein Fließtext der Hausarbeit. An ihm kann man sehen, ob alle Buchstaben da sind und wie sie aussehen. Manchmal benutzt man Worte wie Hamburgefonts, Rafgenduks oder Handgloves, um Schriften zu testen. Manchmal Sätze, die alle Buchstaben des Alphabets enthalten - man nennt diese Sätze »Pangrams«. Sehr bekannt ist dieser: The quick brown fox jumps over the lazy old dog. Oft werden in Typoblindtexte auch fremdsprachige Satzteile eingebaut (AVAIL® and Wefox™ are testing aussi la Kerning), um die Wirkung in anderen Sprachen zu testen. In

Lateinisch sieht zum Beispiel fast jede Schrift gut aus. Quod erat demonstrandum. Seit 1975 fehlen in den meisten Testtexten die Zahlen, weswegen nach TypoGb. 204 § ab dem Jahr 2034 Zahlen in 86 der Texte zur Pflicht werden. Nichteinhaltung wird mit bis zu 245 € oder 368 $ bestraft. Genauso wichtig in sind mittlerweile auch Äçcèñtë, die in neueren Schriften aber fast immer enthalten sind. Ein wichtiges aber schwierig zu integrierendes Feld sind OpenType-Funktionalitäten. Je nach Software und Voreinstellungen können eingebaute Kapitälchen, Kerning oder Ligaturen (sehr pfiffig) nicht richtig dargestellt werden. Dies ist ein Typoblindtext.

I. Vertragliche Ansprüche

Dies ist ein Fließtext der Hausarbeit. An ihm kann man sehen, ob alle Buchstaben da sind und wie sie aussehen. Manchmal benutzt man Worte wie Hamburgefonts, Rafgenduks oder Handgloves, um Schriften zu testen. Manchmal Sätze, die alle Buchstaben des Alphabets enthalten - man nennt diese Sätze »Pangrams«. Sehr bekannt ist dieser: The quick brown fox jumps over the lazy old dog. Oft werden in Typoblindtexte auch fremdsprachige Satzteile eingebaut (AVAIL® and Wefox™ are testing aussi la Kerning), um die Wirkung in anderen Sprachen zu testen. In Lateinisch sieht zum Beispiel fast jede Schrift gut aus. Quod erat demonstrandum. Seit 1975 fehlen in den meisten Testtexten die Zahlen, weswegen nach TypoGb. 204 § ab dem Jahr 2034 Zahlen in 86 der Texte zur Pflicht werden. Nichteinhaltung wird mit bis zu 245 € oder 368 $ bestraft. Genauso wichtig in sind mittlerweile auch Äçcèñtë, die in neueren Schriften aber fast immer enthalten sind. Ein wichtiges aber schwierig zu integrierendes Feld sind OpenType-Funktionalitäten. Je nach Software und Voreinstellungen können eingebaute Kapitälchen, Kerning oder Ligaturen (sehr pfiffig) nicht richtig dargestellt werden. Dies ist ein Typoblindtext.

Stattdessen müssen Sie Ihrem Inhaltsverzeichnis einen kleinen „Schubs“ geben, damit es sich aktualisiert und alle bis dahin gemachten Änderungen von Ihnen mit aufnimmt.

Kerning oder Ligaturen (sehr pfiffig) nicht richtig dargestellt werden. Dies ist ein Typoblindtext.
Dies ist ein Fließtext der Hausarbeit. An ihm kann man sehen, ob alle Buchstaben da sind und wie sie aussehen. Manchmal benutzt man Worte wie Hamburgefonts, Rafgenduks oder Handgloves, um Schriften zu testen. Manchmal Sätze, die alle Buchstaben des Alphabets enthalten - man nennt diese Sätze »Pangrams«. Sehr bekannt ist dieser: The quick brown fox jumps over the lazy old dog. Oft werden in Typoblindtexte auch fremdsprachige Satzteile eingebaut (AVAIL® and Wefox™ are testing aussi la Kerning), um die Wirkung in anderen Sprachen zu testen. In

nach Software und Voreinstellungen können eingebaute Kapitälchen, Kerning oder Ligaturen (sehr pfiffig) nicht richtig dargestellt werden. Dies ist ein Typoblindtext.

a) Vertragsschluss

Dies ist ein Fließtext der Hausarbeit. An ihm kann man sehen, ob alle Buchstaben da sind und wie sie aussehen. Manchmal benutzt man Worte wie Hamburgefonts, Rafgenduks oder Handgloves, um Schriften zu testen. Manchmal Sätze, die alle Buchstaben des Alphabets enthalten - man nennt

Kerning oder Ligaturen (sehr pfiffig) nicht richtig dargestellt werden. Dies ist ein Typoblindtext.
Dies ist ein Fließtext der Hausarbeit. An ihm kann man sehen, ob alle Buchstaben da sind und wie sie aussehen. Manchmal benutzt man Worte wie Hamburgefonts, Rafgenduks oder Handgloves, um Schriften zu testen. Manchmal Sätze, die alle Buchstaben des Alphabets enthalten - man nennt diese Sätze »Pangrams«. Sehr bekannt ist dieser: The quick brown fox jumps over the lazy old dog. Oft werden in Typoblindtexte auch fremdsprachige Satzteile eingebaut (AVAIL® and Wefox™ are testing aussi la Kerning), um die Wirkung in anderen Sprachen zu testen. In

OER der Universität Hamburg – CC BY SA 4.0

Inhaltsverzeichnis

Aufgabe 1: Wechselseitige Ansprüche A gegen B 5
A. Ansprüche A gegen B 5
I. Vertragliche Ansprüche 5
1. Anspruch gem. § 433 I S. 1 BGB 5
a) Vertragsschluss 5
aa) Angebot des A 5
(1) Vertretung durch V 5
(a) Eigene Willenserklärung 5
(b) Im Namen des A 5
(aa) Ausdrücklich 5
(bb) Konkludent 5
(c) Mit Vertretungsmacht 5
(2) Zwischenergebnis 5
bb) Annahme 5
b) Anfechtung gem. § 119 Abs. 2 BGB 5
2. Anspruch gem. § 280 I S. BGB 5
3. Dringliche Ansprüche 5
II. Ansprüche B gegen A 5
B. Ergebnis 5
Aufgabe 2: Abgrenzung zwischen Inhalts- und Erklärungs
A. Inhaltsirrtum gem. § 119 Abs. 1 Alt 1 BGB .....

Aufgabe 1: Wechselseitige Ansprüche A gegen B

Dies ist ein Fließtext der Hausarbeit. An ihm kann man sehen, ob alle Buchstaben da sind und wie sie aussehen. Manchmal benutzt man Worte wie Hamburgefonts, Rafgenduks oder Handgloves, um Schriften zu testen. Manchmal Sätze, die alle Buchstaben des Alphabets enthalten - man nennt diese Sätze »Pangrams«. Sehr bekannt ist dieser: The quick brown fox jumps over the lazy old dog. Oft werden in Typoblindtexte auch fremdsprachige Satzteile eingebaut (AVAIL® and Wefox™ are testing aussi la Kerning), um die Wirkung in anderen Sprachen zu testen. In Lateinisch sieht zum Beispiel fast jede Schrift gut aus. Quod erat demonstrandum. Seit 1975 fehlen in den meisten Testtexten die Zahlen, weswegen nach TypoGb. 204 § ab dem Jahr 2034 Zahlen in 86 der Texte zur Pflicht werden. Nichteinhaltung wird mit bis zu 245 € oder 368 $ bestraft. Genauso wichtig in sind mittlerweile auch Åçcèñtë, die in neueren Schriften aber fast immer enthalten sind. Ein wichtiges aber schwierig zu integrierendes Feld sind OpenType-Funktionalitäten. Je nach Software und Voreinstellungen können eingebaute Kapitälchen, Kerning oder Ligaturen (sehr pfiffig) nicht richtig dargestellt werden. Dies ist ein Typoblindtext. Dies ist ein Fließtext der Hausarbeit. An ihm kann man sehen, ob alle Buchstaben da sind und wie sie aussehen. Manchmal benutzt man Worte wie Hamburgefonts, Rafgenduks oder Handgloves, um Schriften zu testen. Manchmal Sätze, die alle Buchstaben des Alphabets enthalten - man nennt diese Sätze »Pangrams«. Sehr bekannt ist dieser: The quick brown fox jumps over the lazy old dog. Oft werden in Typoblindtexte auch fremdsprachige Satzteile eingebaut (AVAIL® and Wefox™ are testing aussi la Kerning), um die Wirkung in anderen Sprachen zu testen. In Lateinisch sieht zum Beispiel fast jede Schrift gut aus. Quod erat demonstrandum. Seit 1975 fehlen in den meisten Testtexten die Zahlen, weswegen nach TypoGb. 204 § ab dem Jahr 2034 Zahlen in 86 der Texte zur Pflicht werden. Nichteinhaltung wird mit bis zu 245 € oder 368 $ bestraft. Genauso wichtig in sind mittlerweile auch Åçcèñtë, die in neueren Schriften aber fast immer enthalten sind. Ein wichtiges aber schwierig zu integrierendes Feld sind OpenType-Funktionalitäten. Je nach Software und Voreinstellungen können eingebaute Kapitälchen, Kerning oder Ligaturen (sehr pfiffig) nicht richtig dargestellt werden. Dies ist ein Typoblindtext.

A. Ansprüche A gegen B

Dies ist ein Fließtext der Hausarbeit. An ihm kann man sehen, ob alle Buchstaben da sind und wie sie aussehen. Manchmal benutzt man Worte wie Hamburgefonts, Rafgenduks oder Handgloves, um Schriften zu testen. Manchmal Sätze, die alle Buchstaben des Alphabets enthalten - man nennt diese Sätze »Pangrams«. Sehr bekannt ist dieser: The quick brown fox jumps over the lazy old dog. Oft werden in Typoblindtexte auch fremdsprachige Satzteile eingebaut (AVAIL® and Wefox™ are testing aussi la Kerning), um die Wirkung in anderen Sprachen zu testen. In

Lateinisch sieht zum Beispiel fast jede Schrift gut aus. Quod erat demonstrandum. Seit 1975 fehlen in den meisten Testtexten die Zahlen, weswegen nach TypoGb. 204 § ab dem Jahr 2034 Zahlen in 86 der Texte zur Pflicht werden. Nichteinhaltung wird mit bis zu 245 € oder 368 $ bestraft. Genauso wichtig in sind mittlerweile auch Åçcèñtë, die in neueren Schriften aber fast immer enthalten sind. Ein wichtiges aber schwierig zu integrierendes Feld sind OpenType-Funktionalitäten. Je nach Software und Voreinstellungen können eingebaute Kapitälchen, Kerning oder Ligaturen (sehr pfiffig) nicht richtig dargestellt werden. Dies ist ein Typoblindtext.

I. Vertragliche Ansprüche

Dies ist ein Fließtext der Hausarbeit. An ihm kann man sehen, ob alle Buchstaben da sind und wie sie aussehen. Manchmal benutzt man Worte wie Hamburgefonts, Rafgenduks oder Handgloves, um Schriften zu testen. Manchmal Sätze, die alle Buchstaben des Alphabets enthalten - man nennt diese Sätze »Pangrams«. Sehr bekannt ist dieser: The quick brown fox jumps over the lazy old dog. Oft werden in Typoblindtexte auch fremdsprachige Satzteile eingebaut (AVAIL® and Wefox™ are testing aussi la Kerning), um die Wirkung in anderen Sprachen zu testen. In Lateinisch sieht zum Beispiel fast jede Schrift gut aus. Quod erat demonstrandum. Seit 1975 fehlen in den meisten Testtexten die Zahlen, weswegen nach TypoGb. 204 § ab dem Jahr 2034 Zahlen in 86 der Texte zur Pflicht werden. Nichteinhaltung wird mit bis zu 245 € oder 368 $ bestraft. Genauso wichtig in sind mittlerweile auch Åçcèñtë, die in neueren Schriften aber fast immer enthalten sind. Ein wichtiges aber schwierig zu integrierendes Feld sind OpenType-Funktionalitäten. Je nach Software und Voreinstellungen können eingebaute Kapitälchen, Kerning oder Ligaturen (sehr pfiffig) nicht richtig dargestellt werden. Dies ist ein Typoblindtext.

1. Anspruch gem. § 433 I S. 1 BGB

Dies ist ein Fließtext der Hausarbeit. An ihm kann man sehen, ob alle Buchstaben da sind und wie sie aussehen. Manchmal benutzt man Worte wie Hamburgefonts, Rafgenduks oder Handgloves, um Schriften zu testen.

Klicken Sie hierfür via Rechtsklick auf eine beliebige Überschrift im Inhaltsverzeichnis.

Kerning oder Ligaturen (sehr pfiffig) nicht richtig dargestellt werden. Dies ist ein Typoblindtext.
Dies ist ein Fließtext der Hausarbeit. An ihm kann man sehen, ob alle Buchstaben da sind und wie sie aussehen. Manchmal benutzt man Worte wie Hamburgefonts, Rafgenduks oder Handgloves, um Schriften zu testen. Manchmal Sätze, die alle Buchstaben des Alphabets enthalten - man nennt diese Sätze »Pangrams«. Sehr bekannt ist dieser: The quick brown fox jumps over the lazy old dog. Oft werden in Typoblindtexte auch fremdsprachige Satzteile eingebaut (AVAIL® and Wefox™ are testing aussi la Kerning), um die Wirkung in anderen Sprachen zu testen. In

nach Software und Voreinstellungen können eingebaute Kapitälchen, Kerning oder Ligaturen (sehr pfiffig) nicht richtig dargestellt werden. Dies ist ein Typoblindtext.

a) Vertragsschluss

Dies ist ein Fließtext der Hausarbeit. An ihm kann man sehen, ob alle Buchstaben da sind und wie sie aussehen. Manchmal benutzt man Worte wie Hamburgefonts, Rafgenduks oder Handgloves, um Schriften zu testen.

Kerning oder Ligaturen (sehr pfiffig) nicht richtig dargestellt werden. Dies ist ein Typoblindtext.
Dies ist ein Fließtext der Hausarbeit. An ihm kann man sehen, ob alle Buchstaben da sind und wie sie aussehen. Manchmal benutzt man Worte wie Hamburgefonts, Rafgenduks oder Handgloves, um Schriften zu testen. Manchmal Sätze, die alle Buchstaben des Alphabets enthalten - man nennt diese Sätze »Pangrams«. Sehr bekannt ist dieser: The quick brown fox jumps over the lazy old dog. Oft werden in Typoblindtexte auch fremdsprachige Satzteile eingebaut (AVAIL® and Wefox™ are testing aussi la Kerning), um die Wirkung in anderen Sprachen zu testen. In

OER der Universität Hamburg – CC BY SA 4.0

Inhaltsverzeichnis

Aufgabe 1: Wechselseitige Ansprüche A gegen B ... **5**
A. Ansprüche A gegen B ... 5
I. Vertragliche Ansprüche ... 5
1. Anspruch gem. § 433 I S. 1 BGB ... 5
a) Vertragsschluss ... 5
aa) Angebot des A ... 5
(1) Vertretung durch V ... 5
(a) Eigene Willenserklärung ... 5
(b) Im Namen des A ... 5
(aa) Ausdrücklich ... 5
(bb) Konkludent ... 5
(c) Mit Vertretungsmacht ... 5
(2) Zwischenergebnis ... 5
bb) Annahme ... 5
b) Anfechtung gem. § 119 Abs. 2 BGB ... 5
2. Anspruch gem. § 280 I S. BGB ... 5
3. Dringliche Ansprüche ... 5
II. Ansprüche B gegen A ... 5
B. Ergebnis ... 5
Aufgabe 2: Abgrenzung zwischen Inhalts- und Erklärungsirrtum ... **5**
A. Inhaltsirrtum gem. § 119 Abs. 1 Alt 1 BGB ... 6

Das Inhaltsverzeichnis wird dann grau hinterlegt und es öffnen sich zwei kleine Menüs direkt daneben.

OER der Universität Hamburg – CC BY SA 4.0

Inhaltsverzeichnis

Aufgabe 1: Wechselseitige Ansprüche A gegen B 5
A. Ansprüche A gegen B 5
I. Vertragliche Ansprüche 5
1. Anspruch gem. § 433 I S. 1 BGB 5
a) Vertragsschluss 5
aa) Angebot des A 5
(1) Vertretung durch V 5
(a) Eigene Willenserklärung 5
(b) Im Namen des A 5
(aa) Ausdrücklich 5
(bb) Konkludent 5
(c) Mit Vertretungsmacht 5
(2) Zwischenergebnis 5
bb) Annahme 5
b) Anfechtung gem. § 119 Abs. 2 BGB 5
2. Anspruch gem. § 280 I S. BGB 5
3. Dringliche Ansprüche 5
II. Ansprüche B gegen A 5
B. Ergebnis 5
Aufgabe 2: Abgrenzung zwischen Inhalts- und Erklärungsirrtum 5
A. Inhaltsirrtum gem. § 119 Abs. 1 Alt 1 BGB 6

Klicken Sie hier auf den Punkt „Felder aktualisieren“.

OER der Universität Hamburg – CC BY SA 4.0

Inhaltsverzeichnis

Aufgabe 1: Wechselseitige Ansprüche A gegen B 5
A. Ansprüche A gegen B 5
I. Vertragliche Ansprüche 5
1. Anspruch gem. § 433 I S. 1 BGB 5
a) Vertragsschluss 5
aa) Angebot de 5
(1) Vertretung 5
(a) Eigene V 5
(b) Im Nam 5
(aa) Ausdr 5
(bb) Konkludent 5
(c) Mit Vertretungsmacht 5
(2) Zwischenergebnis 5
bb) Annahme 5
b) Anfechtung gem. § 119 Abs. 2 BGB 5
2. Anspruch gem. § 280 I S. BGB 5
3. Dringliche Ansprüche 5
II. Ansprüche B gegen A 5
B. Ergebnis 5
Aufgabe 2: Abgrenzung zwischen Inhalts- und Erklärungsirrtum 5
A. Inhaltsirrtum gem. § 119 Abs. 1 Alt 1 BGB 6

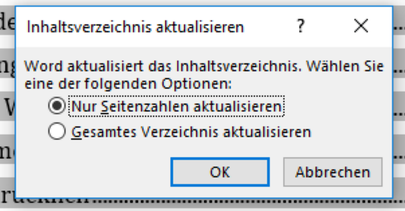

WORD fragt Sie dann anschließend, ob Sie nur die Seitenzahlen oder das gesamte Verzeichnis aktualisieren möchten.

OER der Universität Hamburg – CC BY SA 4.0

Inhaltsverzeichnis

Aufgabe 1: Wechselseitige Ansprüche A gegen B 5
A. Ansprüche A gegen B 5
I. Vertragliche Ansprüche 5
1. An 5
a) 5
aa) 5
(..... 5
..... 5
..... 5
..... 5
..... 5
..... 5
..... 5
..... 5
bb) Annahme 5
b) Anfechtung gem. § 119 Abs. 2 BGB 5
2. Anspruch gem. § 280 I S. BGB 5
3. Dringliche Ansprüche 5
II. Ansprüche B gegen A 5
B. Ergebnis 5
Aufgabe 2: Abgrenzung zwischen Inhalts- und Erklärungsirrtum 5
A. Inhaltsirrtum gem. § 119 Abs. 1 Alt 1 BGB 6

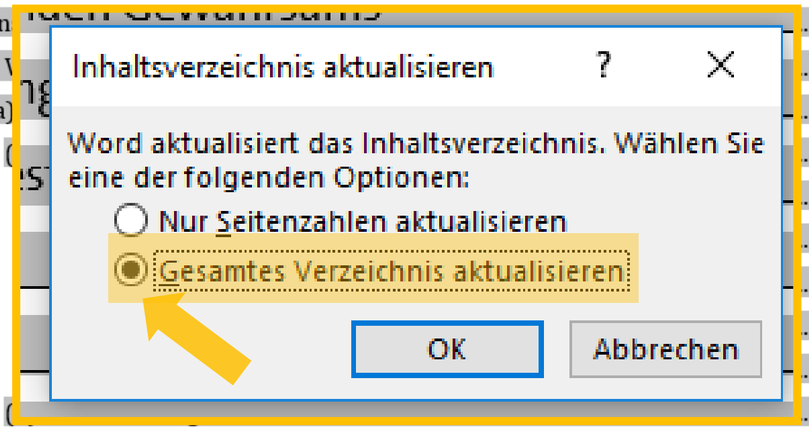

Wir empfehlen Ihnen, grundsätzlich lieber das gesamte Verzeichnis zu erneuern. Denn WORD nimmt dann auch mögliche Änderungen Ihrer Überschriften usw. mit, und zeigt Sie anschließend im aktuellen Stand an.

OER der Universität Hamburg – CC BY SA 4.0

Inhaltsverzeichnis

Aufgabe 1: Wechselseitige Ansprüche A gegen B 5
A. Ansprüche A gegen B 5
I. Vertragliche Ansprüche 5
1. An 5
a) 5
aa) 5
(..... 5
..... 5
..... 5
..... 5
..... 5
..... 5
..... 5
bb) Annahme 5
b) Anfechtung gem. § 119 Abs. 2 BGB 5
2. Anspruch gem. § 280 I S. BGB 5
3. Dringliche Ansprüche 5
II. Ansprüche B gegen A 5
B. Ergebnis 5
Aufgabe 2: Abgrenzung zwischen Inhalts- und Erklärungsirrtum 5
A. Inhaltsirrtum gem. § 119 Abs. 1 Alt 1 BGB 6

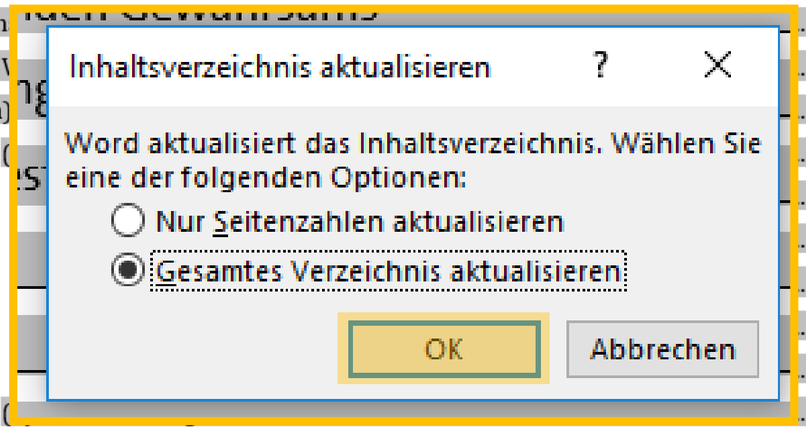

Bestätigen Sie Ihre Auswahl nun mit „OK“.

OER der Universität Hamburg – CC BY SA 4.0

Inhaltsverzeichnis

Aufgabe 1: Wechselseitige Ansprüche A gegen B 5
A. Ansprüche A gegen B 5
I. Vertragliche Ansprüche 6
1. Anspruch gem. § 433 I S. 1 BGB 6
a) Vertragsschluss 8
aa) Angebot des A 8
(1) Vertretung durch V 9
(a) Eigene Willenserklärung 11
(b) Im Namen des A 12
(aa) Ausdrücklich 12
(bb) Konkludent 13
(c) Mit Vertretungsmacht 14
(2) Zwischenergebnis 15
bb) Annahme 16
b) Anfechtung gem. § 119 Abs. 2 BGB 17
2. Anspruch gem. § 280 I S. BGB 17
3. Dringliche Ansprüche 17
II. Ansprüche B gegen A 18
B. Ergebnis 19
Aufgabe 2: Abgrenzung zwischen Inhalts- und Erklärungsirrtum 20
A. Inhaltsirrtum gem. § 119 Abs. 1 Alt 1 BGB 21

WORD aktualisiert nun im Inhaltsverzeichnis automatisch alle Überschriften und Seitenzahlen!

OER der Universität Hamburg – CC BY SA 4.0

Inhaltsverzeichnis

Aufgabe 1: Wechselseitige Ansprüche A gegen B 5
A. Ansprüche A gegen B 5
I. Vertragliche Ansprüche 6
1. Anspruch gem. § 433 I S. 1 BGB 6
a) Vertragsschluss 8
aa) Angebot des A 8
(1) Vertretung durch V 9
(a) Eigene Willenserklärung 11
(b) Im Namen des A 12
(aa) Ausdrücklich 12
(bb) Konkludent 13
(c) Mit Vertretungsmacht 14
(2) Zwischenergebnis 15
bb) Annahme 16
b) Anfechtung gem. § 119 Abs. 2 BGB 17
2. Anspruch gem. § 280 I S. BGB 17
3. Dringliche Ansprüche 17
II. Ansprüche B gegen A 18
B. Ergebnis 19
Aufgabe 2: Abgrenzung zwischen Inhalts- und Erklärungsirrtum 20
A. Inhaltsirrtum gem. § 119 Abs. 1 Alt 1 BGB 21

Tipp:
Sie brauchen das Inhaltsverzeichnis nicht ständig neu zu aktualisieren, es sei denn, Sie möchten prüfen, ob es korrekt funktioniert und formatiert ist. In der Regel reicht es jedoch vollkommen, wenn Sie Ihr Inhaltsverzeichnis erst kurz vor dem Druck, also nach Fertigstellung Ihres gesamten Textes einmal komplett aktualisieren und prüfen. Das spart Ihnen viel Zeit.

OER der Universität Hamburg – CC BY SA 4.0

8. SCHRITT:
LITERATURVERZEICHNIS

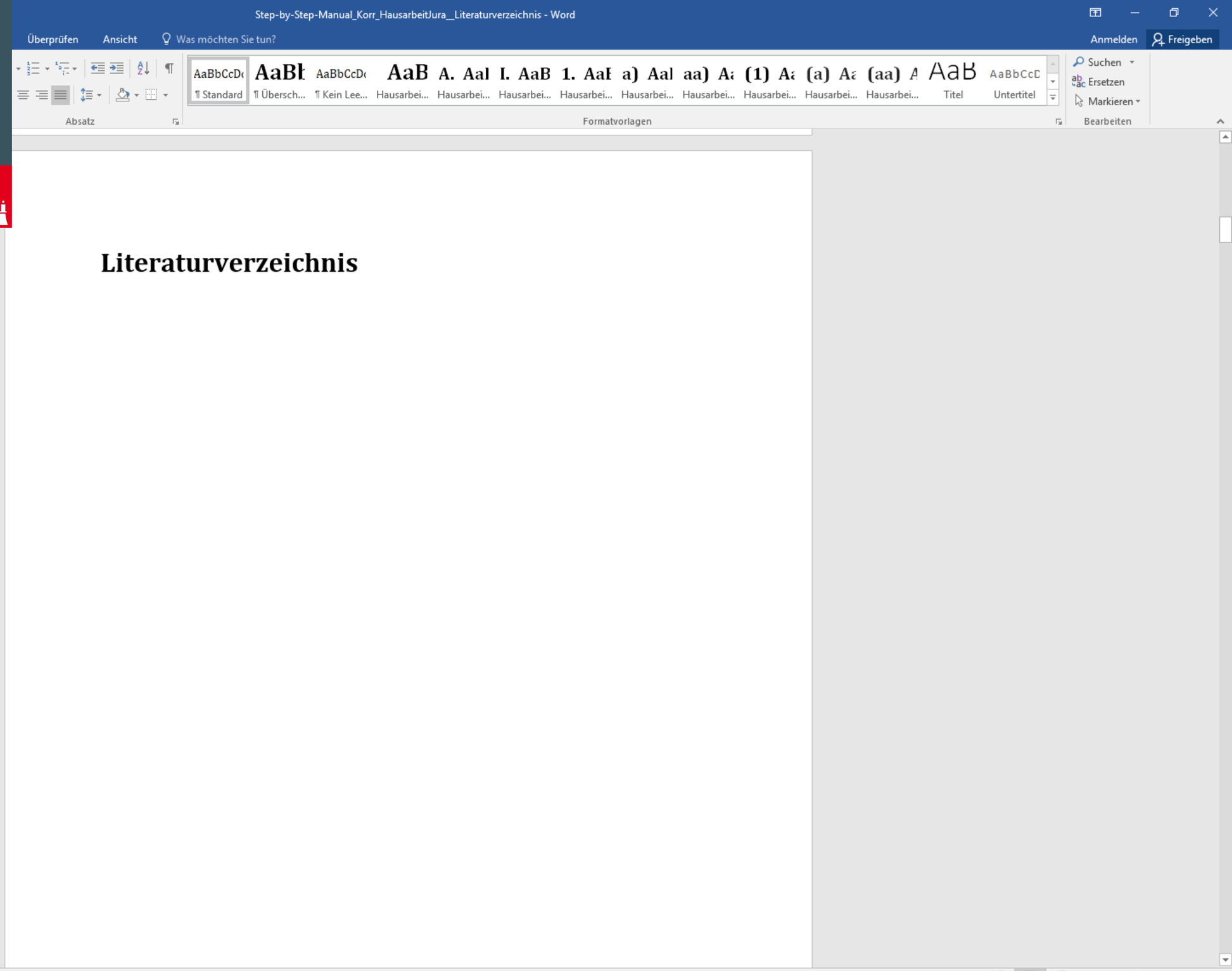

OER der Universität Hamburg – CC BY SA 4.0

Literaturverzeichnis

Looschelders, Dirk, Schuldrecht Besonderer Teil BT, 12. Auflage, München 2017.

Kindhäuser, Urs, Straftaten gegen Persönlichkeitsrechte, Staat und Gesellschaft, 8. Auflage, Baden-Baden 2017.

Kugele, Dieter, VwVfG: Kommentar zum Verwaltungsverfahrensgesetz mit Kommentierung zum VwVG und VwZG, Köln 2016.

Beispiel, Maximilian, Beispielrecht, Band 1: Beispiele für Literatur, 1. Aufl., Hamburg, 2017.

Weiterer, Autor: Ein Beispieltitel Teil 1, 9. Auflage, Hamburg 2017.

Um Ihr Literaturverzeichnis für Ihre Hausarbeit korrekt anzulegen, listen Sie zunächst alle Ihre Quellen unter der Überschrift „Literaturverzeichnis“ auf.

OER der Universität Hamburg – CC BY SA 4.0

Literaturverzeichnis

Looschelders, Dirk, Schuldrecht Besonderer Teil BT, 12. Auflage, München 2017.

Kindhäuser, Urs, Straftaten gegen Persönlichkeitsrechte, Staat und Gesellschaft, 8. Auflage, Baden-Baden 2017.

Kugele, Dieter, VwVfG: Kommentar zum Verwaltungsverfahrensgesetz mit Kommentierung zum VwVG und VwZG, Köln 2016.

Beispiel, Maximilian, Beispielrecht, Band 1: Beispiele für Literatur, 1. Aufl., Hamburg, 2017.

Weiterer, Autor: Ein Beispieltitel Teil 1, 9. Auflage, Hamburg 2017.

Nun müssen Sie die Quellen alphabetisch nach dem Nachnamen der Autoren/Herausgeber sortieren.

OER der Universität Hamburg – CC BY SA 4.0

Literaturverzeichnis

Looschelders, Dirk, Schuldrecht Besonderer Teil BT, 12. Auflage, München 2017.

Kindhäuser, Urs, Straftaten gegen Persönlichkeitsrechte, Staat und Gesellschaft, 8. Auflage, Baden-Baden 2017.

Kugele, Dieter, VwVfG: Kommentar zum Verwaltungsverfahrensgesetz mit Kommentierung zum VwVG und VwZG, Köln 2016.

Beispiel, Maximilian, Beispielrecht, Band 1: Beispiele für Literatur, 1. Aufl., Hamburg, 2017.

Weiterer, Autor: Ein Beispieltitel Teil 1, 9. Auflage, Hamburg 2017.

WORD bietet hierfür eine automatische Funktion an.

OER der Universität Hamburg – CC BY SA 4.0

Literaturverzeichnis

Looschelders, Dirk, Schuldrecht Besonderer Teil BT, 12. Auflage, München 2017.

Kindhäuser, Urs, Straftaten gegen Persönlichkeitsrechte, Staat und Gesellschaft, 8. Auflage, Baden-Baden 2017.

Kugele, Dieter, VwVfG: Kommentar zum Verwaltungsverfahrensgesetz mit Kommentierung zum VwVG und VwZG, Köln 2016.

Beispiel, Maximilian, Beispielrecht, Band 1: Beispiele für Literatur, 1. Aufl., Hamburg, 2017.

Weiterer, Autor: Ein Beispieltitel Teil 1, 9. Auflage, Hamburg 2017.

Bevor Sie mit dieser Starten, empfiehlt sich für Ihre Literaturliste jedoch folgende Einrichtung vorab:

OER der Universität Hamburg – CC BY SA 4.0

¶

Literaturverzeichnis¶

Looschelders,·Dirk,·Schuldrecht·Besonderer·Teil·BT,·12.·Auflage,·München·2017.¶
¶
Kindhäuser,·Urs,·Straftaten·gegen·Persönlichkeitsrechte,·Staat·und·Gesellschaft,·8.·Auflage,·Baden-Baden·2017.¶
¶
Kugele,·Dieter,·VwVfG:·Kommentar·zum·Verwaltungsverfahrensgesetz·mit·Kommentierung·zum·VwVG·und·VwZG,·Köln·2016.¶
¶
Beispiel,·Maximilian,·Beispielrecht,·Band·1:·Beispiele·für·Literatur,·1.·Aufl.,·Hamburg,·2017.¶
¶
Weiterer,·Autor:·Ein·Beispieltitel·Teil·1,·9.·Auflage,·Hamburg·2017.¶
¶ Abschnittswechsel (Nächste Seite)

Um die Literaturangaben optisch voneinander abzutrennen, wurden hier zusätzliche Leerzeilen zwischen Sie gesetzt. Sie werden über „Start“ und den Klick auf das Absatzmarken-Symbol sichtbar.

OER der Universität Hamburg – CC BY SA 4.0

¶

Literaturverzeichnis¶

Looschelders,·Dirk,·Schuldrecht·Besonderer·Teil·BT,·12.·Auflage,·München·2017.¶

¶

Kindhäuser,·Urs,·Straftaten·gegen·Persönlichkeitsrechte,·Staat·und·Gesellschaft,·8.·Auflage,·Baden-Baden·2017.¶

¶

Kugele,·Dieter,·VwVfG:·Kommentar·zum·Verwaltungsverfahrensgesetz·mit·Kommentierung·zum·VwVG·und·VwZG,·Köln·2016.¶

¶

Beispiel,·Maximilian,·Beispielrecht,·Band·1:·Beispiele·für·Literatur,·1.·Aufl.,·Hamburg,·2017.¶

¶

Weiterer,·Autor:·Ein·Beispieltitel·Teil·1,·9.·Auflage,·Hamburg·2017.¶

¶ Abschnittswechsel (Nächste Seite)

Während die Abschnitte nach der jeweiligen Literaturangabe richtig und wichtig sind ...

OER der Universität Hamburg – CC BY SA 4.0

Literaturverzeichnis¶

¶
¶
¶
¶
¶
Beispiel,·Maximilian,·Beispielrecht,·Band·1:·Beispiele·für·Li
Kindhäuser,·Urs,·Straftaten·gegen·Persönlichkeitsrechte,·
Baden·2017.¶
Kugele,·Dieter,·VwVfG:·Kommentar·zum·Verwaltungsve
VwVG·und·VwZG,·Köln·2016.¶
Looschelders,·Dirk,·Schuldrecht·Besonderer·Teil·BT,·12.·Au
Weiterer,·Autor:·Ein·Beispieltitel·Teil·1,·9.·Auflage,·Hambur
¶ Abschnittswechsel (Nächste Sei

¶

Literaturverzeichnis¶

Looschelders,·Dirk,·Schuldrecht·Besonderer·Teil·BT,·12.·Auflage,·München·2017.¶

¶

Kindhäuser,·Urs,·Straftaten·gegen·Persönlichkeitsrechte,·Staat·und·Gesellschaft,·8.·Auflage,·Baden-Baden·2017.¶

¶

Kugele,·Dieter,·VwVfG:·Kommentar·zum·Verwaltungsverfahrensgesetz·mit·Kommentierung·zum·VwVG·und·VwZG,·Köln·2016.¶

¶

Beispiel,·Maximilian,·Beispielrecht,·Band·1:·Beispiele·für·Literatur,·1.·Aufl.,·Hamburg·2017.¶

¶

Weiterer,·Autor:·Ein·Beispieltitel·Teil·1,·9.·Auflage,·Hamburg·2017.¶

¶ Abschnittswechsel (Nächste Seite)

… verursachen die manuell gesetzten Leerzeilen zwischen den Literaturangaben aber später unglückliche Nebeneffekte, wenn Sie diese automatisch nach Alphabet sortieren lassen (Beispiel links eingeblendet).

OER der Universität Hamburg – CC BY SA 4.0

¶

Literaturverzeichnis¶

Looschelders,·Dirk,·Schuldrecht·Besonderer·Teil·BT,·12.·Auflage,·München·2017.¶

¶

Kindhäuser,·Urs,·Straftaten·gegen·Persönlichkeitsrechte,·Staat·und·Gesellschaft,·8.·Auflage,·Baden-Baden·2017.¶

¶

Kugele,·Dieter,·VwVfG:·Kommentar·zum·Verwaltungsverfahrensgesetz·mit·Kommentierung·zum·VwVG·und·VwZG,·Köln·2016.¶

¶

Beispiel,·Maximilian,·Beispielrecht,·Band·1:·Beispiele·für·Literatur,·1.·Aufl.,·Hamburg,·2017.¶

¶

Weiterer,·Autor:·Ein·Beispieltitel·Teil·1,·9.·Auflage,·Hamburg·2017.¶

¶ Abschnittswechsel (Nächste Seite)

Entfernen Sie daher möglichst alle überflüssigen Absätze aus Ihrer Literaturangaben-Liste.

OER der Universität Hamburg – CC BY SA 4.0

¶

Literaturverzeichnis¶

Looschelders,·Dirk,·Schuldrecht·Besonderer·Teil·BT,·12.·Auflage,·München·2017.¶
Kindhäuser,·Urs,·Straftaten·gegen·Persönlichkeitsrechte,·Staat·und·Gesellschaft,·8.·Auflage,·Baden-Baden·2017.¶
Kugele,·Dieter,·VwVfG:·Kommentar·zum·Verwaltungsverfahrensgesetz·mit·Kommentierung·zum·VwVG·und·VwZG,·Köln·2016.¶
Beispiel,·Maximilian,·Beispielrecht,·Band·1:·Beispiele·für·Literatur,·1.·Aufl.,·Hamburg,·2017.¶
Weiterer,·Autor:·Ein·Beispieltitel·Teil·1,·9.·Auflage,·Hamburg·2017.¶
¶ Abschnittswechsel (Nächste Seite)

Lediglich ein Absatz muss die eine Quelle von der anderen trennen.

OER der Universität Hamburg – CC BY SA 4.0

¶

Literaturverzeichnis¶

Looschelders,·Dirk,·Schuldrecht·Besonderer·Teil·BT,·12.·Auflage,·München·2017.¶
Kindhäuser,·Urs,·Straftaten·gegen·Persönlichkeitsrechte,·Staat·und·Gesellschaft,·8.·Auflage,·Baden-Baden·2017.¶
Kugele,·Dieter,·VwVfG:·Kommentar·zum·Verwaltungsverfahrensgesetz·mit·Kommentierung·zum·VwVG·und·VwZG,·Köln·2016.¶
Beispiel,·Maximilian,·Beispielrecht,·Band·1:·Beispiele·für·Literatur,·1.·Aufl.,·Hamburg,·2017.¶
Weiterer,·Autor:·Ein·Beispieltitel·Teil·1,·9.·Auflage,·Hamburg·2017.¶

¶ Abschnittswechsel (Nächste Seite)

Um Ihrem Literaturverzeichnis jetzt wieder mehr Übersicht zu verschaffen, legen Sie am Besten eine neue Formatvorlage an.

OER der Universität Hamburg – CC BY SA 4.0

¶

Literaturverzeichnis¶

Looschelders,·Dirk,·Schuldrecht·Besonderer·Teil·BT,·12.·Auflage,·München·2017.¶
Kindhäuser,·Urs,·Straftaten·gegen·Persönlichkeitsrechte,·Staat·und·Gesellschaft,·8.·Auflage,·Baden-Baden·2017.¶
Kugele,·Dieter,·VwVfG:·Kommentar·zum·Verwaltungsverfahrensgesetz·mit·Kommentierung·zum·VwVG·und·VwZG,·Köln·2016.¶
Beispiel,·Maximilian,·Beispielrecht,·Band·1:·Beispiele·für·Literatur,·1.·Aufl.,·Hamburg,·2017.¶
Weiterer,·Autor:·Ein·Beispieltitel·Teil·1,·9.·Auflage,·Hamburg·2017.¶
¶ Abschnittswechsel (Nächste Seite)

Markieren Sie dafür von Anfang an Ihre gesamten Literaturangaben aus Ihrer Liste.

OER der Universität Hamburg – CC BY SA 4.0

¶

Literaturverzeichnis¶

Looschelders,·Dirk,·Schuldrecht·Besonderer·Teil·BT,·12.·Auflage,·München·2017.¶
Kindhäuser,·Urs,·Straftaten·gegen·Persönlichkeitsrechte,·Staat·und·Gesellschaft,·8.·Auflage,·Baden-Baden·2017.¶
Kugele,·Dieter,·VwVfG:·Kommentar·zum·Verwaltungsverfahrensgesetz·mit·Kommentierung·zum·VwVG·und·VwZG,·Köln·2016.¶
Beispiel,·Maximilian,·Beispielrecht,·Band·1:·Beispiele·für·Literatur,·1.·Aufl.,·Hamburg,·2017.¶
Weiterer,·Autor:·Ein·Beispieltitel·Teil·1,·9.·Auflage,·Hamburg·2017.¶

¶ Abschnittswechsel (Nächste Seite)

Öffnen Sie nun das Formatvorlagen-Fenster über „Start“ und Klick auf den kleinen schwarzen Pfeil.

OER der Universität Hamburg – CC BY SA 4.0

¶

Literaturverzeichnis¶

Looschelders,·Dirk,·Schuldrecht·Besonderer·Teil·BT,·12.·Auflage,·München·2017.¶
Kindhäuser,·Urs,·Straftaten·gegen·Persönlichkeitsrechte,·Staat·und·Gesellschaft,·8.·Auflage,·Baden-Baden·2017.¶
Kugele,·Dieter,·VwVfG:·Kommentar·zum·Verwaltungsverfahrensgesetz·mit·Kommentierung·zum·VwVG·und·VwZG,·Köln·2016.¶
Beispiel,·Maximilian,·Beispielrecht,·Band·1:·Beispiele·für·Literatur,·1.·Aufl.,·Hamburg,·2017.¶
Weiterer,·Autor:·Ein·Beispieltitel·Teil·1,·9.·Auflage,·Hamburg·2017.¶

¶ Abschnittswechsel (Nächste Seite)

Klicken Sie dort auf das kleine Symbol ...

OER der Universität Hamburg – CC BY SA 4.0

¶

Literaturverzeichnis¶

Looschelders,·Dirk,·Schuldrecht·Besonderer·Teil·BT,·12.·Auflage,·München·2017.¶
Kindhäuser,·Urs,·Straftaten·gegen·Persönlichkeitsrechte,·Staat·und·Gesellschaft,·8.·Auflage,·Baden-Baden·2017.¶
Kugele,·Dieter,·VwVfG:·Kommentar·zum·Verwaltungsverfahrensgesetz·mit·Kommentierung·zum·VwVG·und·VwZG,·Köln·2016.¶
Beispiel,·Maximilian,·Beispielrecht,·Band·1:·Beispiele·für·Literatur,·1.·Aufl.,·Hamburg,·2017.¶
Weiterer,·Autor:·Ein·Beispieltitel·Teil·1,·9.·Auflage,·Hamburg·2017.¶
¶ Abschnittswechsel (Nächste Seite)

… „Neue Formatvorlage“.

OER der Universität Hamburg – CC BY SA 4.0

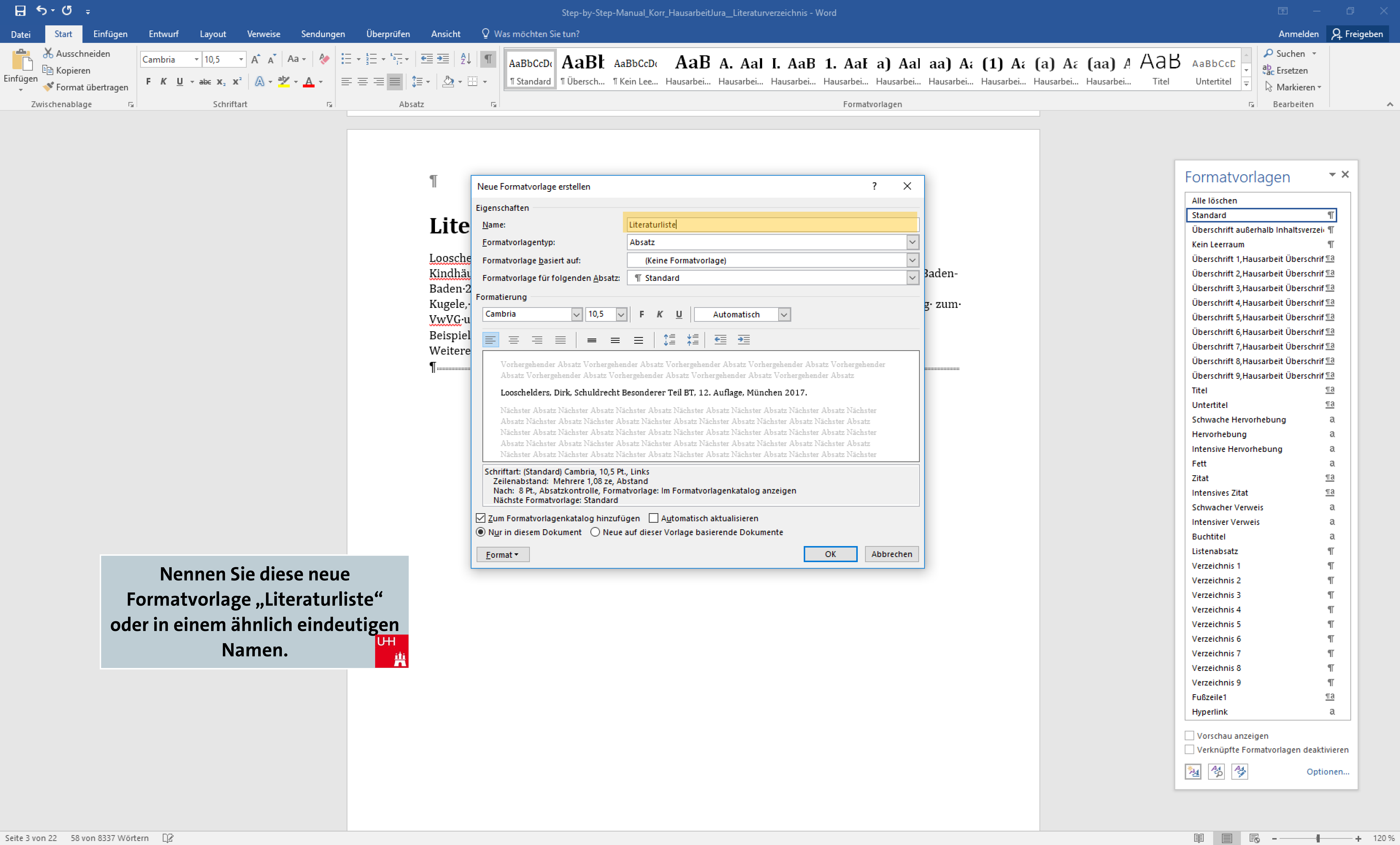

Nennen Sie diese neue Formatvorlage „Literaturliste“ oder in einem ähnlich eindeutigen Namen.

OER der Universität Hamburg – CC BY SA 4.0

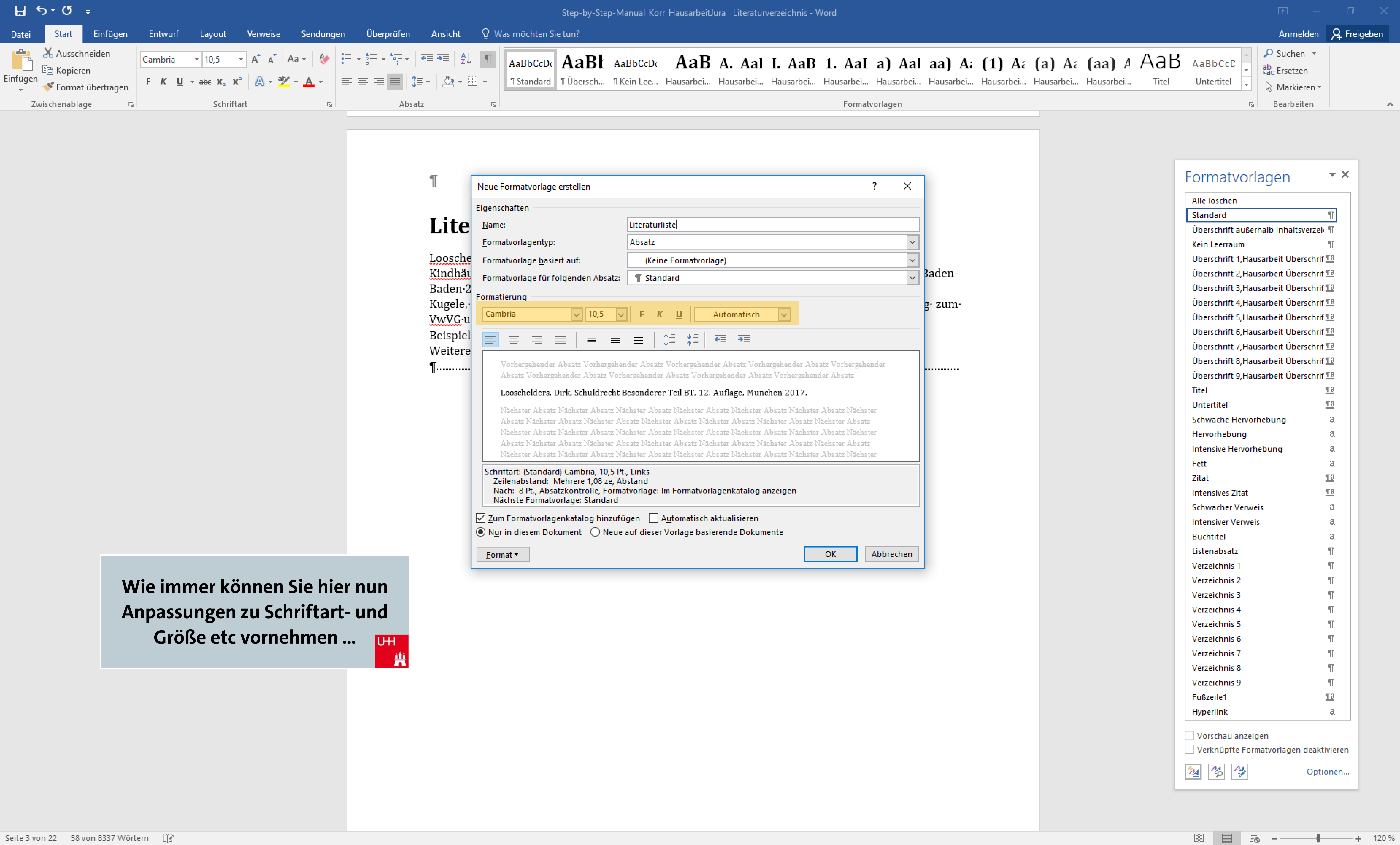

Wie immer können Sie hier nun Anpassungen zu Schriftart- und Größe etc vornehmen ...

OER der Universität Hamburg – CC BY SA 4.0

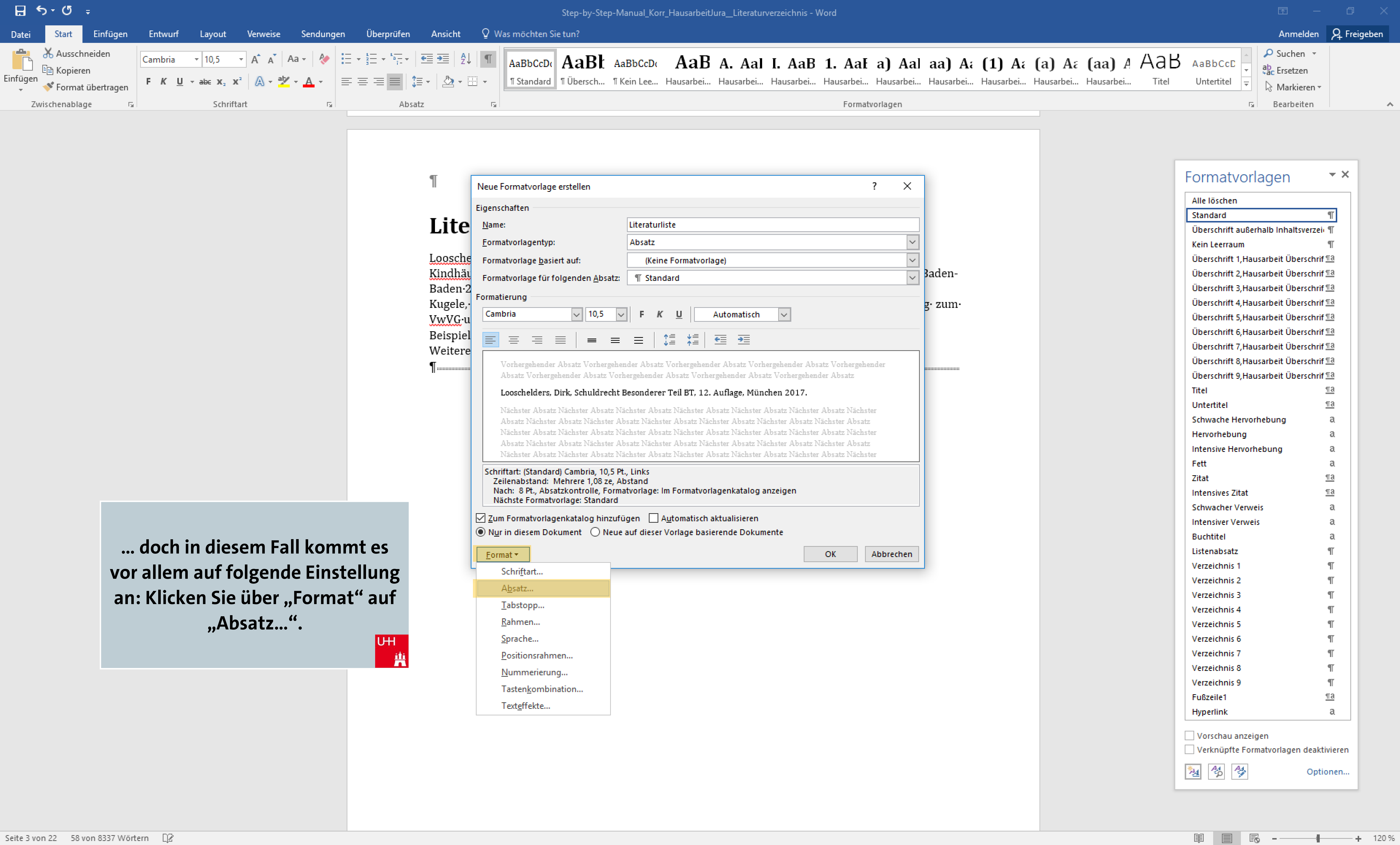

… doch in diesem Fall kommt es vor allem auf folgende Einstellung an: Klicken Sie über „Format“ auf „Absatz…“.

OER der Universität Hamburg – CC BY SA 4.0

Step-by-Step-Manual_Korr_HausarbeitJura__Literaturverzeichnis - Word

Datei | Start | Einfügen | Entwurf | Layout | Verweise | Sendungen | Überprüfen | Ansicht | Was möchten Sie tun? | Anmelden | Freigeben

Einfügen | Ausschneiden | Kopieren | Format übertragen | Zwischenablage

Cambria | 10,5 | Schriftart

Absatz

¶ Standard | ¶ Übersch... | ¶ Kein Lee... | Hausarbei... | Hausarbei... | Hausarbei... | Hausarbei... | Hausarbei... | Hausarbei... | Hausarbei... | Hausarbei... | Hausarbei... | Titel | Untertitel | Formatvorlagen

Suchen | Ersetzen | Markieren | Bearbeiten

¶

Lite

Loosche
Kindhäu
Baden-2
Kugele,·
VwVG·u
Beispiel
Weitere
¶

Baden-

g· zum·

Neue Formatvorlage erstellen

Eigenschaften

Name:

Formatvorl

Formatvorl

Formatvorl

Formatierung

Cambria

Absatz

Einzüge und Abstände | Zeilen- und Seitenumbruch

Allgemein

Ausrichtung: Links

Gliederungsebene: Textkörper | Standardmäßig reduziert

Einzug

Links: 0 cm

Rechts: 0 cm

Einzüge spiegeln

Sondereinzug: (ohne)

Um:

Abstand

Vor: 0 Pt.

Nach: 12 Pt.

Zeilenabstand: Mehrfach

Von: 1,08

Keinen Abstand zwischen Absätzen gleicher Formatierung einfügen

Vorschau

Vorhergehender Absatz ... Vorhergehender Absatz

Loosschelders, Dirk, Schuldrecht Besonderer Teil BT, 12. Auflage, München 2017.

Nächster Absatz ... Nächster Absatz

Tabstopps... | Als Standard festlegen | OK | Abbrechen

Schriftart: | Zeilenab | Nach: 8 | Nächste

Zum Form

Nur in die

Format

Abbrechen

Hier bestimmen Sie nun einen „Abstand“ „Nach:“ jedem Absatz, also entsprechend jeder Literaturquelle Ihrer Liste.

Formatvorlagen

Alle löschen
Standard ¶
Überschrift außerhalb Inhaltsverzei ¶
Kein Leerraum ¶
Überschrift 1,Hausarbeit Überschrif ¶a
Überschrift 2,Hausarbeit Überschrif ¶a
Überschrift 3,Hausarbeit Überschrif ¶a
Überschrift 4,Hausarbeit Überschrif ¶a
Überschrift 5,Hausarbeit Überschrif ¶a
Überschrift 6,Hausarbeit Überschrif ¶a
Überschrift 7,Hausarbeit Überschrif ¶a
Überschrift 8,Hausarbeit Überschrif ¶a
Überschrift 9,Hausarbeit Überschrif ¶a
Titel ¶a
Untertitel ¶a
Schwache Hervorhebung a
Hervorhebung a
Intensive Hervorhebung a
Fett a
Zitat ¶a
Intensives Zitat ¶a
Schwacher Verweis a
Intensiver Verweis a
Buchtitel a
Listenabsatz ¶
Verzeichnis 1 ¶
Verzeichnis 2 ¶
Verzeichnis 3 ¶
Verzeichnis 4 ¶
Verzeichnis 5 ¶
Verzeichnis 6 ¶
Verzeichnis 7 ¶
Verzeichnis 8 ¶
Verzeichnis 9 ¶
Fußzeile1 ¶a
Hyperlink a

Vorschau anzeigen
Verknüpfte Formatvorlagen deaktivieren
Optionen...

Seite 3 von 22 | 58 von 8337 Wörtern | 120 %

OER der Universität Hamburg – CC BY SA 4.0

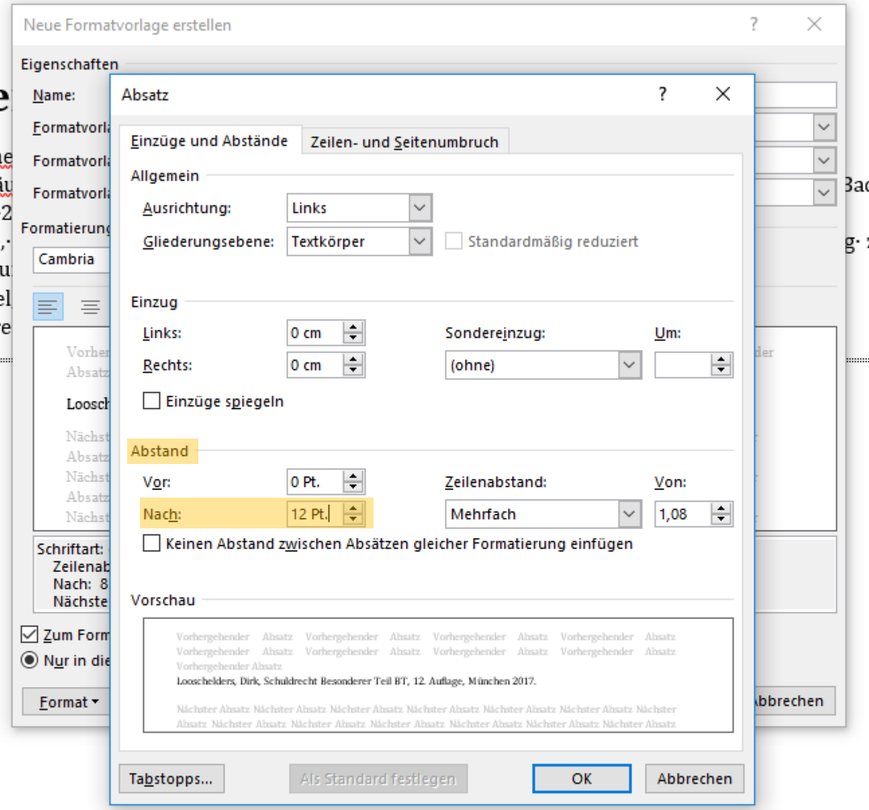

Wir haben hier zur Veranschaulichung den Wert „12 Pt.“ gewählt, Sie können jedoch auch auf einen beliebig anderen Wert zurückgreifen.

OER der Universität Hamburg – CC BY SA 4.0

¶

Lite

Loosche
Kindhäu
Baden·2
Kugele,·
VwVG·u
Beispiel
Weitere
¶

Baden-

g· zum·

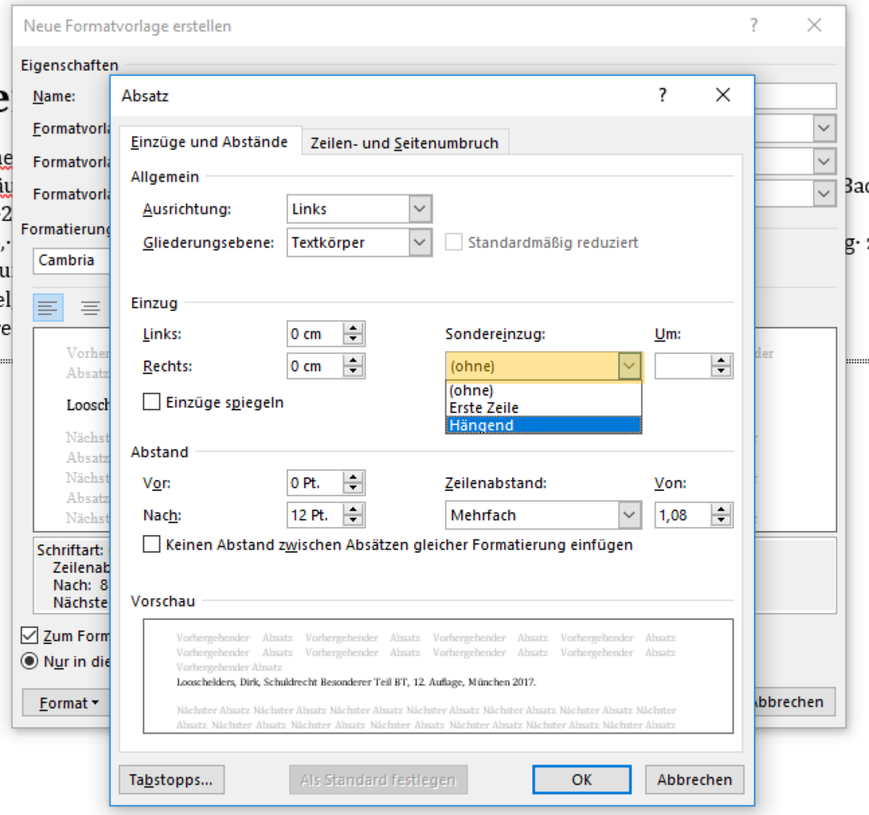

Für noch mehr Übersicht in Ihrem Literaturverzeichnis empfehlen wir zudem, unter „Sondereinzug:“ den Einzug „Hängend“ zu wählen …

OER der Universität Hamburg – CC BY SA 4.0

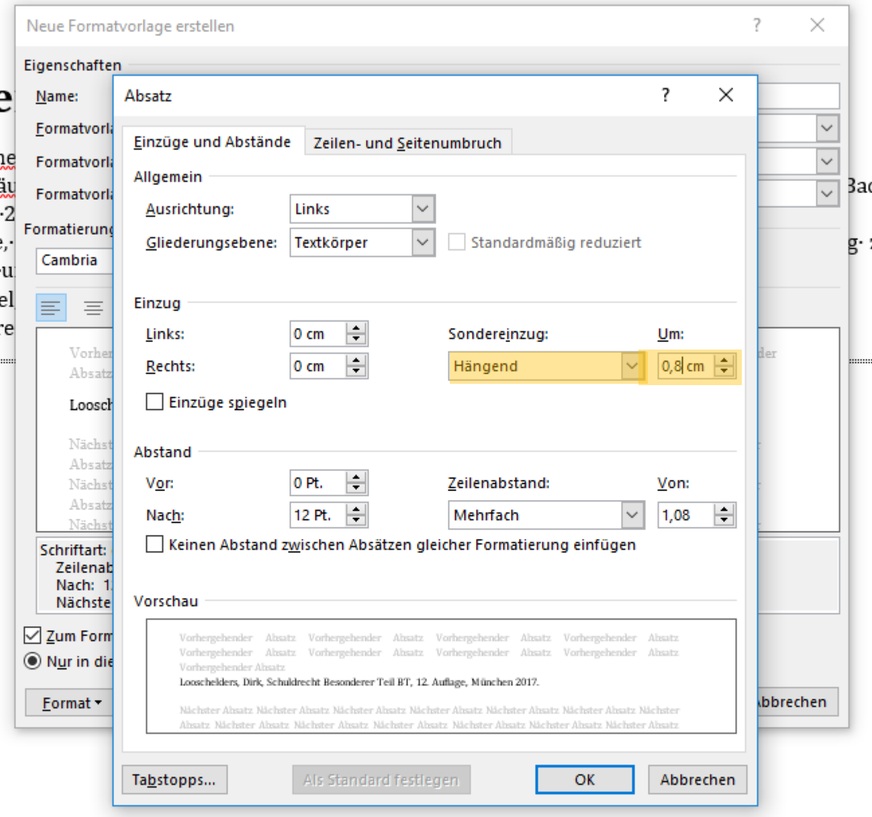

… und diesen mit einem kleinen cm-Wert (hier als Beispiel 0,8 cm) zu versehen.

OER der Universität Hamburg – CC BY SA 4.0

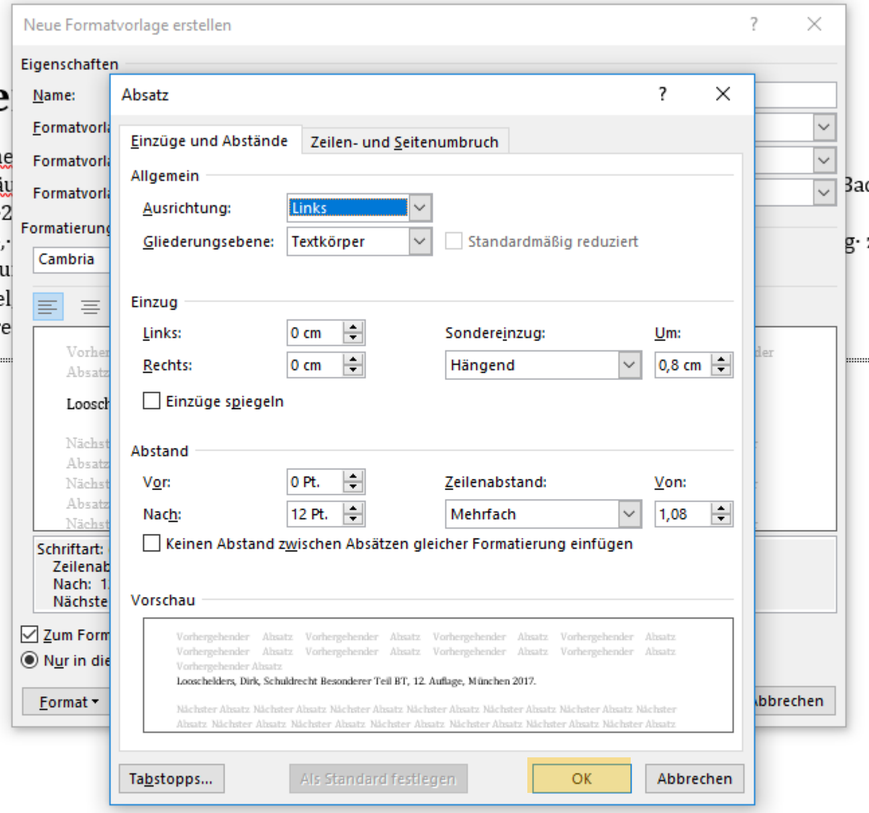

Bestätigen Sie Ihre Einträge mit „OK“…

OER der Universität Hamburg – CC BY SA 4.0

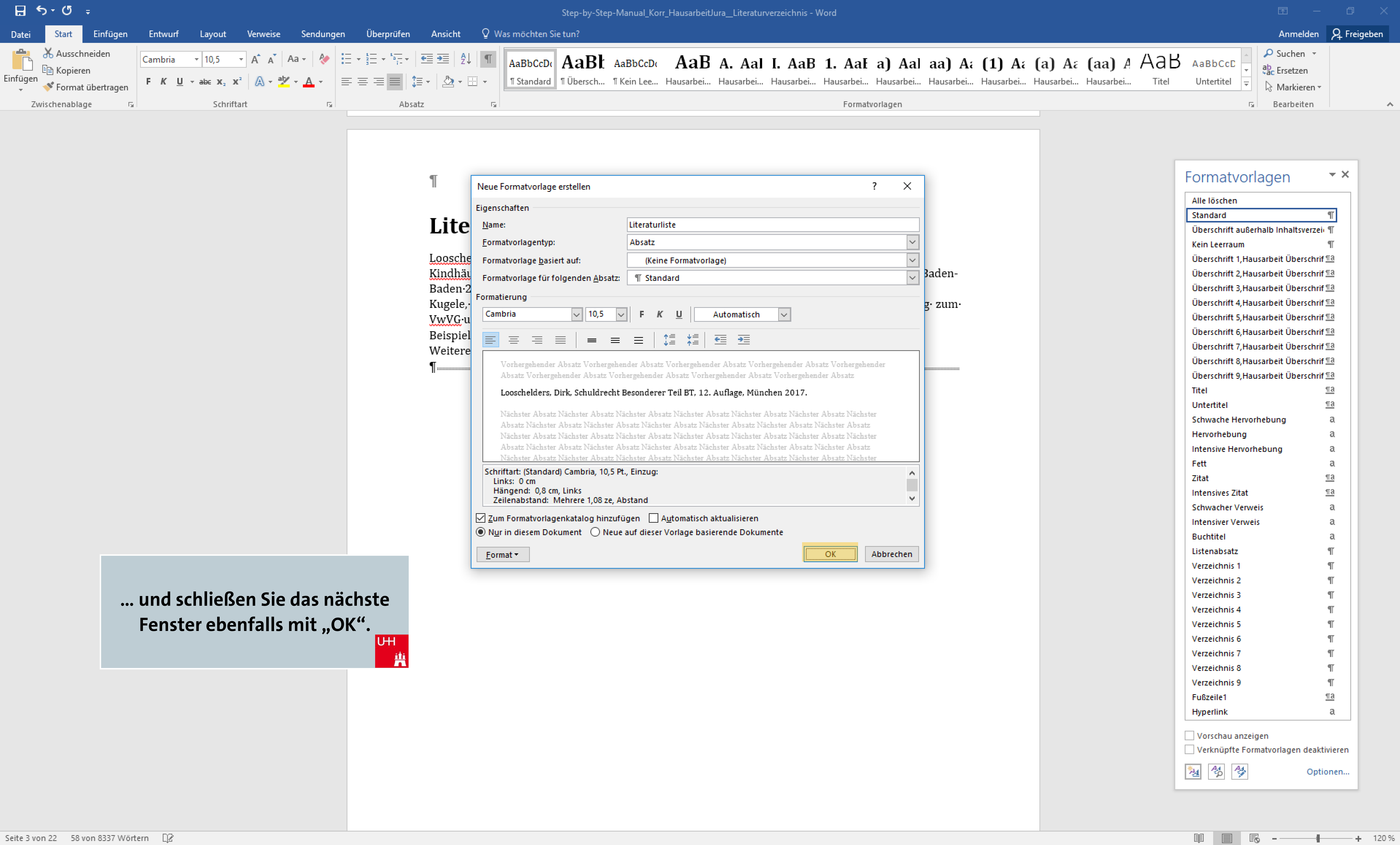

… und schließen Sie das nächste Fenster ebenfalls mit „OK“.

OER der Universität Hamburg – CC BY SA 4.0

Step-by-Step-Manual_Korr_HausarbeitJura__Literaturverzeichnis - Word

Datei Start Einfügen Entwurf Layout Verweise Sendungen Überprüfen Ansicht Was möchten Sie tun? Anmelden Freigeben

Einfügen Ausschneiden Kopieren Format übertragen Zwischenablage

Cambria 10,5 Schriftart

Absatz

¶ Literatur... ¶ Standard ¶ Übersch... ¶ Kein Lee... Hausarbei... Hausarbei... Hausarbei... Hausarbei... Hausarbei... Hausarbei... Hausarbei... Hausarbei... Titel Formatvorlagen

Suchen Ersetzen Markieren Bearbeiten

¶

Literaturverzeichnis¶

Looschelders,·Dirk,·Schuldrecht·Besonderer·Teil·BT,·12.·Auflage,·München·2017.¶

Kindhäuser,·Urs,·Straftaten·gegen·Persönlichkeitsrechte,·Staat·und·Gesellschaft,·8.·Auflage,·Baden-Baden·2017.¶

Kugele,·Dieter,·VwVfG:·Kommentar·zum·Verwaltungsverfahrensgesetz·mit·Kommentierung·zum·VwVG·und·VwZG,·Köln·2016.¶

Beispiel,·Maximilian,·Beispielrecht,·Band·1:·Beispiele·für·Literatur,·1.·Aufl.,·Hamburg,·2017.¶

Weiterer,·Autor:·Ein·Beispieltitel·Teil·1,·9.·Auflage,·Hamburg·2017.¶

¶ Abschnittswechsel (Nächste Seite)

Formatvorlagen

- Literaturliste ¶
- Standard ¶
- Überschrift außerhalb Inhaltsverzei ¶
- Kein Leerraum ¶
- Überschrift 1,Hausarbeit Überschrif ¶a
- Überschrift 2,Hausarbeit Überschrif ¶a
- Überschrift 3,Hausarbeit Überschrif ¶a
- Überschrift 4,Hausarbeit Überschrif ¶a
- Überschrift 5,Hausarbeit Überschrif ¶a
- Überschrift 6,Hausarbeit Überschrif ¶a
- Überschrift 7,Hausarbeit Überschrif ¶a
- Überschrift 8,Hausarbeit Überschrif ¶a
- Überschrift 9,Hausarbeit Überschrif ¶a
- Titel ¶a
- Untertitel ¶a
- Schwache Hervorhebung a
- Hervorhebung a
- Intensive Hervorhebung a
- Fett a
- Zitat ¶a
- Intensives Zitat ¶a
- Schwacher Verweis a
- Intensiver Verweis a
- Buchtitel a
- Listenabsatz ¶
- Verzeichnis 1 ¶
- Verzeichnis 2 ¶
- Verzeichnis 3 ¶
- Verzeichnis 4 ¶
- Verzeichnis 5 ¶
- Verzeichnis 6 ¶
- Verzeichnis 7 ¶
- Verzeichnis 8 ¶
- Verzeichnis 9 ¶
- Fußzeile1 ¶a
- Hyperlink a

Vorschau anzeigen
Verknüpfte Formatvorlagen deaktivieren
Optionen...

Ihre Einstellungen wurden nun wie gewünscht auf die gesamte Liste übertragen.

Seite 3 von 22 58 von 8337 Wörtern 120 %

OER der Universität Hamburg – CC BY SA 4.0

Literaturverzeichnis

Looschelders, Dirk, Schuldrecht Besonderer Teil BT, 12. Auflage, München 2017.

Kindhäuser, Urs, Straftaten gegen Persönlichkeitsrechte, Staat und Gesellschaft, 8. Auflage, Baden-Baden 2017.

Kugele, Dieter, VwVfG: Kommentar zum Verwaltungsverfahrensgesetz mit Kommentierung zum VwVG und VwZG, Köln 2016.

Beispiel, Maximilian, Beispielrecht, Band 1: Beispiele für Literatur, 1. Aufl., Hamburg, 2017.

Weiterer, Autor: Ein Beispieltitel Teil 1, 9. Auflage, Hamburg 2017.

Gestaltungsbeispiel.

OER der Universität Hamburg – CC BY SA 4.0

Literaturverzeichnis

Looschelders, Dirk, Schuldrecht Besonderer Teil BT, 12. Auflage, München 2017.

Kindhäuser, Urs, Straftaten gegen Persönlichkeitsrechte, Staat und Gesellschaft, 8. Auflage, Baden-Baden 2017.

Kugele, Dieter, VwVfG: Kommentar zum Verwaltungsverfahrensgesetz mit Kommentierung zum VwVG und VwZG, Köln 2016.

Beispiel, Maximilian, Beispielrecht, Band 1: Beispiele für Literatur, 1. Aufl., Hamburg, 2017.

Weiterer, Autor: Ein Beispieltitel Teil 1, 9. Auflage, Hamburg 2017.

Wenn Sie nun über „Start“ und Klicken auf das Absatzmarken-Symbol die unsichtbaren Zeichen wieder einblenden …

OER der Universität Hamburg – CC BY SA 4.0

¶

Literaturverzeichnis¶

Looschelders,·Dirk,·Schuldrecht·Besonderer·Teil·BT,·12.·Auflage,·München·2017.¶

Kindhäuser,·Urs,·Straftaten·gegen·Persönlichkeitsrechte,·Staat·und·Gesellschaft,·8.·Auflage,·Baden-Baden·2017.¶

Kugele,·Dieter,·VwVfG:·Kommentar·zum·Verwaltungsverfahrensgesetz·mit·Kommentierung·zum·VwVG·und·VwZG,·Köln·2016.¶

Beispiel,·Maximilian,·Beispielrecht,·Band·1:·Beispiele·für·Literatur,·1.·Aufl.,·Hamburg,·2017.¶

Weiterer,·Autor:·Ein·Beispieltitel·Teil·1,·9.·Auflage,·Hamburg·2017.¶

¶ Abschnittswechsel (Nächste Seite)

… können Sie sehen, dass alle überflüssigen Abschnitte verschwunden sind, und die Abstände zwischen Ihren einzelnen Literaturangaben jetzt nur von der Formatvorlage bestimmt werden.

OER der Universität Hamburg – CC BY SA 4.0

Literaturverzeichnis

Looschelders, Dirk, Schuldrecht Besonderer Teil BT, 12. Auflage, München 2017.

Kindhäuser, Urs, Straftaten gegen Persönlichkeitsrechte, Staat und Gesellschaft, 8. Auflage, Baden-Baden 2017.

Kugele, Dieter, VwVfG: Kommentar zum Verwaltungsverfahrensgesetz mit Kommentierung zum VwVG und VwZG, Köln 2016.

Beispiel, Maximilian, Beispielrecht, Band 1: Beispiele für Literatur, 1. Aufl., Hamburg, 2017.

Weiterer, Autor: Ein Beispieltitel Teil 1, 9. Auflage, Hamburg 2017.

Damit ist Ihr Verzeichnis nun „sauber“ genug, um nun ganz bequem WORD die automatische Sortierung nach Alphabet vornehmen zu lassen.

OER der Universität Hamburg – CC BY SA 4.0

Literaturverzeichnis

Looschelders, Dirk, Schuldrecht Besonderer Teil BT, 12. Auflage, München 2017.

Kindhäuser, Urs, Straftaten gegen Persönlichkeitsrechte, Staat und Gesellschaft, 8. Auflage, Baden-Baden 2017.

Kugele, Dieter, VwVfG: Kommentar zum Verwaltungsverfahrensgesetz mit Kommentierung zum VwVG und VwZG, Köln 2016.

Beispiel, Maximilian, Beispielrecht, Band 1: Beispiele für Literatur, 1. Aufl., Hamburg, 2017.

Weiterer, Autor: Ein Beispieltitel Teil 1, 9. Auflage, Hamburg 2017.

Literaturverzeichnis

Looschelders, Dirk, Schuldrecht Besonderer Teil BT, 12. Auflage, München 2017.

Kindhäuser, Urs, Straftaten gegen Persönlichkeitsrechte, Staat und Gesellschaft, 8. Auflage, Baden-Baden 2017.

Kugele, Dieter, VwVfG: Kommentar zum Verwaltungsverfahrensgesetz mit Kommentierung zum VwVG und VwZG, Köln 2016.

Beispiel, Maximilian, Beispielrecht, Band 1: Beispiele für Literatur, 1. Aufl., Hamburg, 2017.

Weiterer, Autor: Ein Beispieltitel Teil 1, 9. Auflage, Hamburg 2017.

Und klicken Sie auf im oberen Reiter auf „Start“.

OER der Universität Hamburg – CC BY SA 4.0

Literaturverzeichnis

Looschelders, Dirk, Schuldrecht Besonderer Teil BT, 12. Auflage, München 2017.

Kindhäuser, Urs, Straftaten gegen Persönlichkeitsrechte, Staat und Gesellschaft, 8. Auflage, Baden-Baden 2017.

Kugele, Dieter, VwVfG: Kommentar zum Verwaltungsverfahrensgesetz mit Kommentierung zum VwVG und VwZG, Köln 2016.

Beispiel, Maximilian, Beispielrecht, Band 1: Beispiele für Literatur, 1. Aufl., Hamburg, 2017.

Weiterer, Autor: Ein Beispieltitel Teil 1, 9. Auflage, Hamburg 2017.

Im Menüband gibt es ein kleines Symbol ...

OER der Universität Hamburg – CC BY SA 4.0

Einfügen Ausschneiden Kopieren Format übertragen Zwischenablage

Cambria 10,5 Schriftart

Absatz

Standard ¶ Übersch... ¶ Kein Lee... Hausarbei... Hausarbei... Hausarbei... Hausarbei... Hausarbei... Hausarbei... Hausarbei... Hausarbei... Hausarbei... Titel Formatvorlagen

Suchen Ersetzen Markieren Bearbeiten

Sortieren

Ordnen Sie die aktuelle Auswahl in alphabetischer oder numerischer Reihenfolge an.

Dies ist besonders hilfreich, wenn Sie Daten in einer Tabelle organisieren möchten.

Weitere Infos

Lit hnis

Looschelders, Dirk, Schuldrecht Besonderer Teil BT, 12. Auflage, München 2017.

Kindhäuser, Urs, Straftaten gegen Persönlichkeitsrechte, Staat und Gesellschaft, 8. Auflage, Baden-Baden 2017.

Kugele, Dieter, VwVfG: Kommentar zum Verwaltungsverfahrensgesetz mit Kommentierung zum VwVG und VwZG, Köln 2016.

Beispiel, Maximilian, Beispielrecht, Band 1: Beispiele für Literatur, 1. Aufl., Hamburg, 2017.

Weiterer, Autor: Ein Beispieltitel Teil 1, 9. Auflage, Hamburg 2017.

Formatvorlagen

- Literaturliste ¶
- Standard ¶
- Überschrift außerhalb Inhaltsverzei ¶
- Kein Leerraum ¶
- Überschrift 1,Hausarbeit Überschrif ¶a
- Überschrift 2,Hausarbeit Überschrif ¶a
- Überschrift 3,Hausarbeit Überschrif ¶a
- Überschrift 4,Hausarbeit Überschrif ¶a
- Überschrift 5,Hausarbeit Überschrif ¶a
- Überschrift 6,Hausarbeit Überschrif ¶a
- Überschrift 7,Hausarbeit Überschrif ¶a
- Überschrift 8,Hausarbeit Überschrif ¶a
- Überschrift 9,Hausarbeit Überschrif ¶a
- Titel ¶a
- Untertitel ¶a
- Schwache Hervorhebung a
- Hervorhebung a
- Intensive Hervorhebung a
- Fett a
- Zitat ¶a
- Intensives Zitat ¶a
- Schwacher Verweis a
- Intensiver Verweis a
- Buchtitel a
- Listenabsatz ¶
- Verzeichnis 1 ¶
- Verzeichnis 2 ¶
- Verzeichnis 3 ¶
- Verzeichnis 4 ¶
- Verzeichnis 5 ¶
- Verzeichnis 6 ¶
- Verzeichnis 7 ¶
- Verzeichnis 8 ¶
- Verzeichnis 9 ¶
- Fußzeile1 ¶a
- Hyperlink a

Vorschau anzeigen
Verknüpfte Formatvorlagen deaktivieren
Optionen...

... das „Sortieren“-Symbol. Klicken Sie darauf.

OER der Universität Hamburg – CC BY SA 4.0

Literaturverzeichnis

Looschelders, Dirk, Schuldrecht Besonderer Teil BT, 12. Auflage, München 2017.

Kindhäuser, Urs, Straftaten gegen Persönlichkeitsrechte, Staat und Gesellschaft, 8. Auflage, Baden-Baden 2017.

Kugele, Dieter, VwVfG: K…mentierung zum VwVG und VwZG, K…

Beispiel, Maximilian, Bei…burg, 2017.

Weiterer, Autor: Ein Bei…

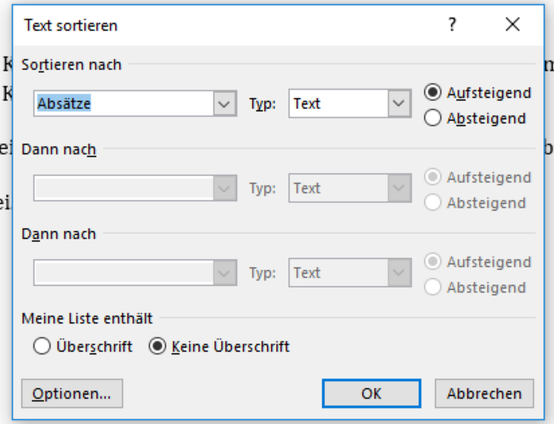

Es erscheint ein neues Fenster.

OER der Universität Hamburg – CC BY SA 4.0

Literaturverzeichnis

Looschelders, Dirk, Schuldrecht Besonderer Teil BT, 12. Auflage, München 2017.

Kindhäuser, Urs, Straftaten gegen Persönlichkeitsrechte, Staat und Gesellschaft, 8. Auflage, Baden-Baden 2017.

Kugele, Dieter, VwVfG: K mentierung zum VwVG und VwZG, K

Beispiel, Maximilian, Bei burg, 2017.

Weiterer, Autor: Ein Bei

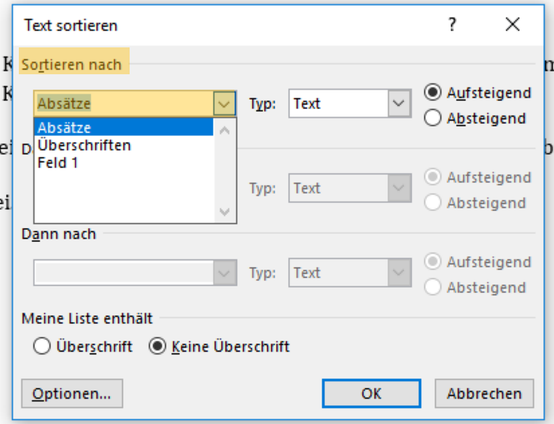

Hier bestimmen Sie, dass WORD nach „Absätzen“ sortieren …

OER der Universität Hamburg – CC BY SA 4.0

Literaturverzeichnis

Looschelders, Dirk, Schuldrecht Besonderer Teil BT, 12. Auflage, München 2017.

Kindhäuser, Urs, Straftaten gegen Persönlichkeitsrechte, Staat und Gesellschaft, 8. Auflage, Baden-Baden 2017.

Kugele, Dieter, VwVfG: K mentierung zum VwVG und VwZG, K

Beispiel, Maximilian, Bei burg, 2017.

Weiterer, Autor: Ein Bei

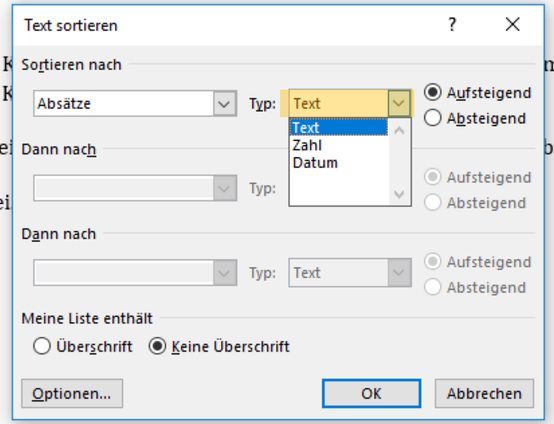

Und dabei den Text (anstelle von Zahlen oder Datum) sortieren soll.

OER der Universität Hamburg – CC BY SA 4.0

Literaturverzeichnis

Looschelders, Dirk, Schuldrecht Besonderer Teil BT, 12. Auflage, München 2017.

Kindhäuser, Urs, Straftaten gegen Persönlichkeitsrechte, Staat und Gesellschaft, 8. Auflage, Baden-Baden 2017.

Kugele, Dieter, VwVfG: K mentierung zum VwVG und VwZG, K

Beispiel, Maximilian, Bei burg, 2017.

Weiterer, Autor: Ein Bei

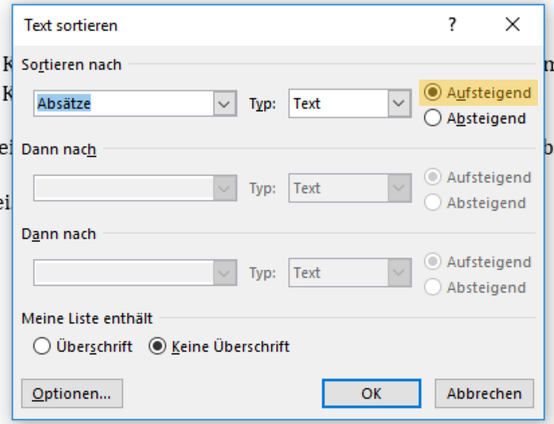

Geben Sie an, dass die Sortierung aufsteigen (von A bis Z – und nicht absteigend von Z nach A) sortiert werden soll.

OER der Universität Hamburg – CC BY SA 4.0

Literaturverzeichnis

Looschelders, Dirk, Schuldrecht Besonderer Teil BT, 12. Auflage, München 2017.

Kindhäuser, Urs, Straftaten gegen Persönlichkeitsrechte, Staat und Gesellschaft, 8. Auflage, Baden-Baden 2017.

Kugele, Dieter, VwVfG: K mentierung zum VwVG und VwZG, K

Beispiel, Maximilian, Bei burg, 2017.

Weiterer, Autor: Ein Bei

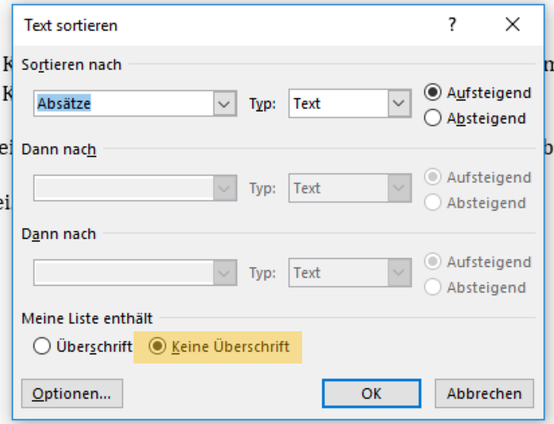

Da Ihre Literaturliste aus Fließtext und nicht aus Überschriften besteht, wählen Sie hier entsprechend „keine Überschrift“ aus.

OER der Universität Hamburg – CC BY SA 4.0

Literaturverzeichnis

Looschelders, Dirk, Schuldrecht Besonderer Teil BT, 12. Auflage, München 2017.

Kindhäuser, Urs, Straftaten gegen Persönlichkeitsrechte, Staat und Gesellschaft, 8. Auflage, Baden-Baden 2017.

Kugele, Dieter, VwVfG: K mentierung zum VwVG und VwZG, K

Beispiel, Maximilian, Bei burg, 2017.

Weiterer, Autor: Ein Bei

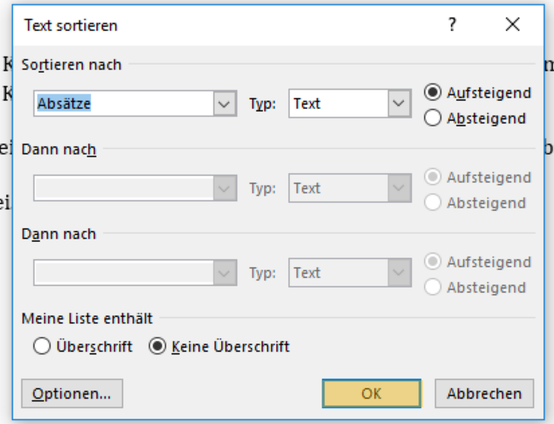

Bestätigen Sie alle Angaben mit „OK“.

OER der Universität Hamburg – CC BY SA 4.0

Literaturverzeichnis

Beispiel, Maximilian, Beispielrecht, Band 1: Beispiele für Literatur, 1. Aufl., Hamburg, 2017.

Kindhäuser, Urs, Straftaten gegen Persönlichkeitsrechte, Staat und Gesellschaft, 8. Auflage, Baden-Baden 2017.

Kugele, Dieter, VwVfG: Kommentar zum Verwaltungsverfahrensgesetz mit Kommentierung zum VwVG und VwZG, Köln 2016.

Looschelders, Dirk, Schuldrecht Besonderer Teil BT, 12. Auflage, München 2017.

Weiterer, Autor: Ein Beispieltitel Teil 1, 9. Auflage, Hamburg 2017.

Die Überschriften und Seitenzahlen wurden erfolgreich aktualisiert!

OER der Universität Hamburg – CC BY SA 4.0

Literaturverzeichnis

Beispiel, Maximilian, Beispielrecht, Band 1: Beispiele für Literatur, 1. Aufl., Hamburg, 2017.

Kindhäuser, Urs, Straftaten gegen Persönlichkeitsrechte, Staat und Gesellschaft, 8. Auflage, Baden-Baden 2017.

Kugele, Dieter, VwVfG: Kommentar zum Verwaltungsverfahrensgesetz mit Kommentierung zum VwVG und VwZG, Köln 2016.

Looschelders, Dirk, Schuldrecht Besonderer Teil BT, 12. Auflage, München 2017.

Weiterer, Autor: Ein Beispieltitel Teil 1, 9. Auflage, Hamburg 2017.

Ihr Literaturverzeichnis wurde nun automatisch in alphabetischer Reihenfolge neu sortiert!

OER der Universität Hamburg – CC BY SA 4.0

Literaturverzeichnis

Beispiel, Maximilian, Beispielrecht, Band 1: Beispiele für Literatur, 1. Aufl., Hamburg, 2017.

Kindhäuser, Urs, Straftaten gegen Persönlichkeitsrechte, Staat und Gesellschaft, 8. Auflage, Baden-Baden 2017.

Kugele, Dieter, VwVfG: Kommentar zum Verwaltungsverfahrensgesetz mit Kommentierung zum VwVG und VwZG, Köln 2016.

Looschelders, Dirk, Schuldrecht Besonderer Teil BT, 12. Auflage, München 2017.

Weiterer, Autor: Ein Beispieltitel Teil 1, 9. Auflage, Hamburg 2017.

OER der Universität Hamburg – CC BY SA 4.0

Martina Musterhagen
Dieselstrasse 122
12345 Hamburg
Matrikelnr.: 1234567

STRAFRECHT I – HAUSARBEIT

Prof. Dr. Janina Mustermannsen
Wintersemester 2017/18

Universität Hamburg
Fakultät für Rechtswissenschaft

Sachverhalt

Literaturverzeichnis

Beispiel, Maximilian, Beispielrecht, Band 1: Beispiele für Literatur, 1. Aufl., Hamburg, 2017.

Lorenz, Karl, Lehrbuch des Schuldrechts, Bd. 1: Allgemeiner Teil, 14. Aufl., München 1987; Bd. 2: Besonderer Teil, 1. Halbband, 13. Aufl., München 1986.

Maurach, Reinhart/Zipf, Heinz, Strafrecht Allgemeiner Teil, Teilband 1: Grundlehren des Strafrechts und Aufbau der Straftat, 8. Aufl., Heidelberg 1992.

Ule, Carl Hermann/Laubinger, Hans-Werner, Verwaltungsverfahrensrecht, 3. Aufl., Köln u.a. 1986; aktualisierter Nachdruck d. 4. Aufl., Köln u.a. 1990.

Inhaltsverzeichnis

Aufgabe 1: Wechselseitige Ansprüche A gegen B 5
A. Ansprüche A gegen B 5
I. Vertragliche Ansprüche 6
1. Anspruch gem. § 433 I S. 1 BGB 6
a) Vertragsschluss 8
aa) Angebot des A 8
(1) Vertretung durch V 9
(a) Eigene Willenserklärung 11
(b) Im Namen des A 12
(aa) Ausdrücklich 12
(bb) Konkludent 13
(c) Mit Vertretungsmacht 14
(2) Zwischenergebnis 15
bb) Annahme 16
b) Anfechtung gem. § 119 Abs. 2 BGB 17
2. Anspruch gem. § 280 I S. BGB 17
3. Deliktische Ansprüche 17
II. Ansprüche B gegen A 18
B. Ergebnis 19
Aufgabe 2: Abgrenzung zwischen Inhalts- und Erklärungsirrtum 20
A. Inhaltsirrtum gem. § 119 Abs. 1 Alt 1 BGB 21

Aufgabe 1: Wechselseitige Ansprüche A gegen B

Dies ist ein Fließtext der Hausarbeit. An ihm kann man sehen, ob alle Buchstaben da sind und wie sie aussehen. Manchmal benutzt man Worte wie Hamburgerfonts, Rafgenduks oder Handgloves, um Schriften zu testen. Manchmal Sätze, die alle Buchstaben des Alphabets enthalten - man nennt diese Sätze »Pangramme«. Sehr bekannt ist dieser: The quick brown fox jumps over the lazy old dog. Oft werden in Typoblindtexte auch fremdsprachige Satzteile eingebaut (AVAIL® and Wefox™ are testing aussi la Kerning), um die Wirkung in anderen Sprachen zu testen. In Lateinisch sieht zum Beispiel fast jede Schrift gut aus. Quod erat demonstrandum. Seit 1975 fehlen in den meisten Testtexten die Zahlen, weswegen nach TypoGb. 204 § ab dem Jahr 20304 Zahlen in 86 der Texte zur Pflicht werden. Nichteinhaltung wird mit bis zu 245 € oder 368 $ bestraft. Genauso wichtig in sind mittlerweile auch Ägyptisch, die in unseren Schriften aber fast immer enthalten sind. Ein wichtiges aber schwierig zu integrierendes Feld sind OpenType-Funktionalitäten. Je nach Software und Voreinstellungen können eingebaute Kapitälchen, Kerning oder Ligaturen (sehr pfiffig) nicht richtig dargestellt werden. Dies ist ein Typoblindtext.

A. Ansprüche A gegen B

Dies ist ein Fließtext der Hausarbeit. An ihm kann man sehen, ob alle Buchstaben da sind und wie sie aussehen. Manchmal benutzt man Worte wie Hamburgerfonts, Rafgenduks oder Handgloves, um Schriften zu testen. Manchmal Sätze, die alle Buchstaben des Alphabets enthalten - man nennt diese Sätze »Pangramme«. Sehr bekannt ist dieser: The quick brown fox jumps over the lazy old dog. Oft werden in Typoblindtexte auch fremdsprachige Satzteile eingebaut (AVAIL® and Wefox™ are testing aussi la Kerning), um die Wirkung in anderen Sprachen zu testen. In Lateinisch sieht zum Beispiel fast jede Schrift gut aus. Quod erat demonstrandum. Seit 1975 fehlen in den meisten Testtexten die Zahlen, weswegen nach TypoGb. 204 § ab dem Jahr 20304 Zahlen in 86 der Texte zur Pflicht werden. Nichteinhaltung wird mit bis zu 245 € oder 368 $ bestraft. Genauso wichtig in sind mittlerweile auch Ägyptisch, die in unseren Schriften aber fast immer enthalten sind. Ein wichtiges aber schwierig zu integrierendes Feld sind OpenType-Funktionalitäten. Je nach Software und Voreinstellungen können eingebaute Kapitälchen, Kerning oder Ligaturen (sehr pfiffig) nicht richtig dargestellt werden. Dies ist ein Typoblindtext.

I. Vertragliche Ansprüche

Dies ist ein Fließtext der Hausarbeit. An ihm kann man sehen, ob alle Buchstaben da sind und wie sie aussehen. Manchmal benutzt man Worte wie Hamburgerfonts, Rafgenduks oder Handgloves, um Schriften zu testen. Manchmal Sätze, die alle Buchstaben des Alphabets enthalten - man nennt diese Sätze »Pangramme«. Sehr bekannt ist dieser: The quick brown fox jumps over the lazy old dog. Oft werden in Typoblindtexte auch fremdsprachige Satzteile eingebaut (AVAIL® and Wefox™ are testing aussi la Kerning), um die Wirkung in anderen Sprachen zu testen. In Lateinisch sieht zum Beispiel fast jede Schrift gut aus. Quod erat demonstrandum. Seit 1975 fehlen in den meisten Testtexten die Zahlen, weswegen nach TypoGb. 204 § ab dem Jahr 20304 Zahlen in 86 der Texte zur Pflicht werden. Nichteinhaltung wird mit bis zu 245 € oder 368 $ bestraft. Genauso wichtig in sind mittlerweile auch Ägyptisch, die in unseren Schriften aber fast immer enthalten sind. Ein wichtiges aber schwierig zu integrierendes Feld sind OpenType-Funktionalitäten. Je nach Software und Voreinstellungen können eingebaute Kapitälchen, Kerning oder Ligaturen (sehr pfiffig) nicht richtig dargestellt werden. Dies ist ein Typoblindtext.

1. Anspruch gem. § 433 I S. 1 BGB

Dies ist ein Fließtext der Hausarbeit. An ihm kann man sehen, ob alle Buchstaben da sind und wie sie aussehen. Manchmal benutzt man Worte wie Hamburgerfonts, Rafgenduks oder Handgloves, um Schriften zu testen. Manchmal Sätze, die alle Buchstaben des Alphabets enthalten - man nennt diese Sätze »Pangramme«. Sehr bekannt ist dieser: The quick brown fox jumps over the lazy old dog. Oft werden in Typoblindtexte auch fremdsprachige Satzteile eingebaut (AVAIL® and Wefox™ are testing aussi la Kerning), um die Wirkung in anderen Sprachen zu testen. In Lateinisch sieht zum Beispiel fast jede Schrift gut aus. Quod erat demonstrandum. Seit 1975 fehlen in den meisten Testtexten die Zahlen, weswegen nach TypoGb. 204 § ab dem Jahr 20304 Zahlen in 86 der Texte zur Pflicht werden. Nichteinhaltung wird mit bis zu 245 € oder 368 $ bestraft. Genauso wichtig in sind mittlerweile auch Ägyptisch, die in unseren Schriften aber fast immer enthalten sind. Ein wichtiges aber schwierig zu integrierendes Feld sind OpenType-Funktionalitäten. Je nach Software und Voreinstellungen können eingebaute Kapitälchen, Kerning oder Ligaturen (sehr pfiffig) nicht richtig dargestellt werden. Dies ist ein Typoblindtext.

a) Vertragsschluss

Dies ist ein Fließtext der Hausarbeit. An ihm kann man sehen, ob alle Buchstaben da sind und wie sie aussehen. Manchmal benutzt man Worte wie Hamburgerfonts, Rafgenduks oder Handgloves, um Schriften zu testen. Manchmal Sätze, die alle Buchstaben des Alphabets enthalten - man nennt diese Sätze »Pangramme«. Sehr bekannt ist dieser: The quick brown fox jumps over the lazy old dog. Oft werden in Typoblindtexte auch fremdsprachige Satzteile eingebaut (AVAIL® and Wefox™ are testing aussi la Kerning), um die Wirkung in anderen Sprachen zu testen. In Lateinisch sieht zum Beispiel fast jede Schrift gut aus. Quod erat demonstrandum. Seit 1975 fehlen in den meisten Testtexten die Zahlen, weswegen nach TypoGb. 204 § ab dem Jahr 20304 Zahlen in 86 der Texte zur Pflicht werden. Nichteinhaltung wird mit bis zu 245 € oder 368 $ bestraft. Genauso wichtig in sind mittlerweile auch Ägyptisch, die in unseren Schriften aber fast immer enthalten sind. Ein wichtiges aber schwierig zu integrierendes Feld sind OpenType-Funktionalitäten. Je nach Software und Voreinstellungen können eingebaute Kapitälchen, Kerning oder Ligaturen (sehr pfiffig) nicht richtig dargestellt werden. Dies ist ein Typoblindtext.

aa) Angebot des A

Dies ist ein Fließtext der Hausarbeit. An ihm kann man sehen, ob alle Buchstaben da sind und wie sie aussehen. Manchmal benutzt man Worte wie Hamburgerfonts, Rafgenduks oder Handgloves, um Schriften zu testen. Manchmal Sätze, die alle Buchstaben des Alphabets enthalten - man nennt diese Sätze »Pangramme«. Sehr bekannt ist dieser: The quick brown fox jumps over the lazy old dog. Oft werden in Typoblindtexte auch fremdsprachige Satzteile eingebaut (AVAIL® and Wefox™ are testing aussi la Kerning), um die Wirkung in anderen Sprachen zu testen. In Lateinisch sieht zum Beispiel fast jede Schrift gut aus. Quod erat demonstrandum. Seit 1975 fehlen in den meisten Testtexten die Zahlen, weswegen nach TypoGb. 204 § ab dem Jahr 20304 Zahlen in 86 der Texte zur Pflicht werden. Nichteinhaltung wird mit bis zu 245 € oder 368 $ bestraft. Genauso wichtig in sind mittlerweile auch Ägyptisch, die in unseren Schriften aber fast immer enthalten sind. Ein wichtiges aber schwierig zu integrierendes Feld sind OpenType-Funktionalitäten. Je nach Software und Voreinstellungen können eingebaute Kapitälchen, Kerning oder Ligaturen (sehr pfiffig) nicht richtig dargestellt werden. Dies ist ein Typoblindtext.

(1) Vertretung durch V

Dies ist ein Fließtext der Hausarbeit. An ihm kann man sehen, ob alle Buchstaben da sind und wie sie aussehen. Manchmal benutzt man Worte wie Hamburgerfonts, Rafgenduks oder Handgloves, um Schriften zu testen. Manchmal Sätze, die alle Buchstaben des Alphabets enthalten - man nennt diese Sätze »Pangramme«. Sehr bekannt ist dieser: The quick brown fox jumps over the lazy old dog. Oft werden in Typoblindtexte auch fremdsprachige Satzteile eingebaut (AVAIL® and Wefox™ are testing aussi la Kerning), um die Wirkung in anderen Sprachen zu testen. In Lateinisch sieht zum Beispiel fast jede Schrift gut aus. Quod erat demonstrandum. Seit 1975 fehlen in den meisten Testtexten die Zahlen, weswegen nach TypoGb. 204 § ab dem Jahr 20304 Zahlen in 86 der Texte zur Pflicht werden. Nichteinhaltung wird mit bis zu 245 € oder 368 $ bestraft. Genauso wichtig in sind mittlerweile auch Ägyptisch, die in unseren Schriften aber fast immer enthalten sind. Ein wichtiges aber schwierig zu integrierendes Feld sind OpenType-Funktionalitäten. Je nach Software und Voreinstellungen können eingebaute Kapitälchen, Kerning oder Ligaturen (sehr pfiffig) nicht richtig dargestellt werden. Dies ist ein Typoblindtext.

Sie haben es geschafft! Ihre Hausarbeit wurde nun vollständig eingerichtet!
Sie ersparen sich ab jetzt viele Mühen und lästige Einstellungs-Wiederholungen
– und können sich stattdessen ganz auf das Schreiben konzentrieren!

OER der Universität Hamburg – CC BY SA 4.0

Martina Musterfrau
Musterstraße 123
12345 Hamburg
Matrikelnr.: 1234567

STRAFRECHT I – HAUSARBEIT

Prof. Dr. Janina Mustermannsen
Wintersemester 2017/18

Universität Hamburg
Fakultät für Rechtswissenschaft

Sachverhalt

Literaturverzeichnis

Beispiel, Maximilian, Beispielrecht, Band 1: Beispiele für Literatur, 1. Aufl., Hamburg, 2017.

Lorenz, Karl, Lehrbuch des Schuldrechts, Bd. 1: Allgemeiner Teil, 14. Aufl., München 1987; Bd. 2: Besonderer Teil, 1. Halbband, 13. Aufl., München 1986.

Maurach, Reinhart/Zipf, Heinz, Strafrecht Allgemeiner Teil, Teilband 1: Grundlehren des Strafrechts und Aufbau der Straftat, 8. Aufl., Heidelberg 1992.

Ule, Carl Hermann/Laubinger, Hans-Werner, Verwaltungsverfahrensrecht, 3. Aufl., Köln u.a. 1986; aktualisierter Nachdruck d. 4. Aufl., Köln u.a. 1990.

Inhaltsverzeichnis

Aufgabe 1: Wechselseitige Ansprüche A gegen B 5
A. Ansprüche A gegen B 5
I. Vertragliche Ansprüche 6
1. Anspruch gem. § 433 I S. 1 BGB 6
a) Vertragsschluss 8
aa) Angebot des A 8
(1) Vertretung durch V 9
(a) Eigene Willenserklärung 11
(b) Im Namen des A 12
(aa) Ausdrücklich 12
(bb) Konkludent 13
(c) Mit Vertretungsmacht 14
(2) Zwischenergebnis 15
bb) Annahme 16
b) Anfechtung gem. § 119 Abs. 2 BGB 17
2. Anspruch gem. § 280 I S. BGB 17
3. Deliktische Ansprüche 17
II. Ansprüche B gegen A 18
B. Ergebnis 19
Aufgabe 2: Abgrenzung zwischen Inhalts- und Erklärungsirrtum 20
A. Inhaltsirrtum gem. § 119 Abs. 1 Alt 1 BGB 21

Aufgabe 1: Wechselseitige Ansprüche A gegen B

Dies ist ein Fließtext der Hausarbeit. An ihm kann man sehen, ob alle Buchstaben da sind und wie sie aussehen. Manchmal benutzt man Worte wie Hamburgerfonts, Rafgenduks oder Handgloves, um Schriften zu testen. Manchmal Sätze, die alle Buchstaben des Alphabets enthalten - man nennt diese Sätze »Pangramme«. Sehr bekannt ist dieser: The quick brown fox jumps over the lazy old dog. Oft werden in Typoblindtexte auch fremdsprachige Satzteile eingebaut (AVAIL® and Wefox™ are testing aussi la Kerning), um die Wirkung in anderen Sprachen zu testen. In Lateinisch sieht zum Beispiel fast jede Schrift gut aus. Quod erat demonstrandum. Seit 1975 fehlen in den meisten Testtexten die Zahlen, weswegen nach TypoGb. 204 § ab dem Jahr 20304 Zahlen in 86 der Texte zur Pflicht werden. Nichteinhaltung wird mit bis zu 245 € oder 368 $ bestraft. Genauso wichtig in sind mittlerweile auch Ägyptisch, die in unseren Schriften aber fast immer enthalten sind. Ein wichtiges aber schwierig zu integrierendes Feld sind OpenType-Funktionalitäten. Je nach Software und Voreinstellungen können eingebaute Kapitälchen, Kerning oder Ligaturen (sehr pfiffig) nicht richtig dargestellt werden. Dies ist ein Typoblindtext.

A. Ansprüche A gegen B

Dies ist ein Fließtext der Hausarbeit. An ihm kann man sehen, ob alle Buchstaben da sind und wie sie aussehen. Manchmal benutzt man Worte wie Hamburgerfonts, Rafgenduks oder Handgloves, um Schriften zu testen. Manchmal Sätze, die alle Buchstaben des Alphabets enthalten - man nennt diese Sätze »Pangramme«. Sehr bekannt ist dieser: The quick brown fox jumps over the lazy old dog. Oft werden in Typoblindtexte auch fremdsprachige Satzteile eingebaut (AVAIL® and Wefox™ are testing aussi la Kerning), um die Wirkung in anderen Sprachen zu testen. In Lateinisch sieht zum Beispiel fast jede Schrift gut aus. Quod erat demonstrandum. Seit 1975 fehlen in den meisten Testtexten die Zahlen, weswegen nach TypoGb. 204 § ab dem Jahr 20304 Zahlen in 86 der Texte zur Pflicht werden. Nichteinhaltung wird mit bis zu 245 € oder 368 $ bestraft. Genauso wichtig in sind mittlerweile auch Ägyptisch, die in unseren Schriften aber fast immer enthalten sind. Ein wichtiges aber schwierig zu integrierendes Feld sind OpenType-Funktionalitäten. Je nach Software und Voreinstellungen können eingebaute Kapitälchen, Kerning oder Ligaturen (sehr pfiffig) nicht richtig dargestellt werden. Dies ist ein Typoblindtext.

I. Vertragliche Ansprüche

Dies ist ein Fließtext der Hausarbeit. An ihm kann man sehen, ob alle Buchstaben da sind und wie sie aussehen. Manchmal benutzt man Worte wie Hamburgerfonts, Rafgenduks oder Handgloves, um Schriften zu testen. Manchmal Sätze, die alle Buchstaben des Alphabets enthalten - man nennt diese Sätze »Pangramme«. Sehr bekannt ist dieser: The quick brown fox jumps over the lazy old dog. Oft werden in Typoblindtexte auch fremdsprachige Satzteile eingebaut (AVAIL® and Wefox™ are testing aussi la Kerning), um die Wirkung in anderen Sprachen zu testen. In Lateinisch sieht zum Beispiel fast jede Schrift gut aus. Quod erat demonstrandum. Seit 1975 fehlen in den meisten Testtexten die Zahlen, weswegen nach TypoGb. 204 § ab dem Jahr 20304 Zahlen in 86 der Texte zur Pflicht werden. Nichteinhaltung wird mit bis zu 245 € oder 368 $ bestraft. Genauso wichtig in sind mittlerweile auch Ägyptisch, die in unseren Schriften aber fast immer enthalten sind. Ein wichtiges aber schwierig zu integrierendes Feld sind OpenType-Funktionalitäten. Je nach Software und Voreinstellungen können eingebaute Kapitälchen, Kerning oder Ligaturen (sehr pfiffig) nicht richtig dargestellt werden. Dies ist ein Typoblindtext.

1. Anspruch gem. § 433 I S. 1 BGB

Dies ist ein Fließtext der Hausarbeit. An ihm kann man sehen, ob alle Buchstaben da sind und wie sie aussehen. Manchmal benutzt man Worte wie Hamburgerfonts, Rafgenduks oder Handgloves, um Schriften zu testen. Manchmal Sätze, die alle Buchstaben des Alphabets enthalten - man nennt diese Sätze »Pangramme«. Sehr bekannt ist dieser: The quick brown fox jumps over the lazy old dog. Oft werden in Typoblindtexte auch fremdsprachige Satzteile eingebaut (AVAIL® and Wefox™ are testing aussi la Kerning), um die Wirkung in anderen Sprachen zu testen. In Lateinisch sieht zum Beispiel fast jede Schrift gut aus. Quod erat demonstrandum. Seit 1975 fehlen in den meisten Testtexten die Zahlen, weswegen nach TypoGb. 204 § ab dem Jahr 20304 Zahlen in 86 der Texte zur Pflicht werden. Nichteinhaltung wird mit bis zu 245 € oder 368 $ bestraft. Genauso wichtig in sind mittlerweile auch Ägyptisch, die in unseren Schriften aber fast immer enthalten sind. Ein wichtiges aber schwierig zu integrierendes Feld sind OpenType-Funktionalitäten. Je nach Software und Voreinstellungen können eingebaute Kapitälchen, Kerning oder Ligaturen (sehr pfiffig) nicht richtig dargestellt werden. Dies ist ein Typoblindtext.

a) Vertragsschluss

Dies ist ein Fließtext der Hausarbeit. An ihm kann man sehen, ob alle Buchstaben da sind und wie sie aussehen. Manchmal benutzt man Worte wie Hamburgerfonts, Rafgenduks oder Handgloves, um Schriften zu testen. Manchmal Sätze, die alle Buchstaben des Alphabets enthalten - man nennt diese Sätze »Pangramme«. Sehr bekannt ist dieser: The quick brown fox jumps over the lazy old dog. Oft werden in Typoblindtexte auch fremdsprachige Satzteile eingebaut (AVAIL® and Wefox™ are testing aussi la Kerning), um die Wirkung in anderen Sprachen zu testen. In Lateinisch sieht zum Beispiel fast jede Schrift gut aus. Quod erat demonstrandum. Seit 1975 fehlen in den meisten Testtexten die Zahlen, weswegen nach TypoGb. 204 § ab dem Jahr 20304 Zahlen in 86 der Texte zur Pflicht werden. Nichteinhaltung wird mit bis zu 245 € oder 368 $ bestraft. Genauso wichtig in sind mittlerweile auch Ägyptisch, die in unseren Schriften aber fast immer enthalten sind. Ein wichtiges aber schwierig zu integrierendes Feld sind OpenType-Funktionalitäten. Je nach Software und Voreinstellungen können eingebaute Kapitälchen, Kerning oder Ligaturen (sehr pfiffig) nicht richtig dargestellt werden. Dies ist ein Typoblindtext.

aa) Angebot des A

Dies ist ein Fließtext der Hausarbeit. An ihm kann man sehen, ob alle Buchstaben da sind und wie sie aussehen. Manchmal benutzt man Worte wie Hamburgerfonts, Rafgenduks oder Handgloves, um Schriften zu testen. Manchmal Sätze, die alle Buchstaben des Alphabets enthalten - man nennt diese Sätze »Pangramme«. Sehr bekannt ist dieser: The quick brown fox jumps over the lazy old dog. Oft werden in Typoblindtexte auch fremdsprachige Satzteile eingebaut (AVAIL® and Wefox™ are testing aussi la Kerning), um die Wirkung in anderen Sprachen zu testen. In Lateinisch sieht zum Beispiel fast jede Schrift gut aus. Quod erat demonstrandum. Seit 1975 fehlen in den meisten Testtexten die Zahlen, weswegen nach TypoGb. 204 § ab dem Jahr 20304 Zahlen in 86 der Texte zur Pflicht werden. Nichteinhaltung wird mit bis zu 245 € oder 368 $ bestraft. Genauso wichtig in sind mittlerweile auch Ägyptisch, die in unseren Schriften aber fast immer enthalten sind. Ein wichtiges aber schwierig zu integrierendes Feld sind OpenType-Funktionalitäten. Je nach Software und Voreinstellungen können eingebaute Kapitälchen, Kerning oder Ligaturen (sehr pfiffig) nicht richtig dargestellt werden. Dies ist ein Typoblindtext.

(1) Vertretung durch V

Dies ist ein Fließtext der Hausarbeit. An ihm kann man sehen, ob alle Buchstaben da sind und wie sie aussehen. Manchmal benutzt man Worte wie Hamburgerfonts, Rafgenduks oder Handgloves, um Schriften zu testen. Manchmal Sätze, die alle Buchstaben des Alphabets enthalten - man nennt diese Sätze »Pangramme«. Sehr bekannt ist dieser: The quick brown fox jumps over the lazy old dog. Oft werden in Typoblindtexte auch fremdsprachige Satzteile eingebaut (AVAIL® and Wefox™ are testing aussi la Kerning), um die Wirkung in anderen Sprachen zu testen. In Lateinisch sieht zum Beispiel fast jede Schrift gut aus. Quod erat demonstrandum. Seit 1975 fehlen in den meisten Testtexten die Zahlen, weswegen nach TypoGb. 204 § ab dem Jahr 20304 Zahlen in 86 der Texte zur Pflicht werden. Nichteinhaltung wird mit bis zu 245 € oder 368 $ bestraft. Genauso wichtig in sind mittlerweile auch Ägyptisch, die in unseren Schriften aber fast immer enthalten sind. Ein wichtiges aber schwierig zu integrierendes Feld sind OpenType-Funktionalitäten. Je nach Software und Voreinstellungen können eingebaute Kapitälchen, Kerning oder Ligaturen (sehr pfiffig) nicht richtig dargestellt werden. Dies ist ein Typoblindtext.

Letzter, nützlicher Tipp:

Step-by-Step-Manual_Korr_HausarbeitJura__Literaturverzeichnis - Word

Datei | Start | Einfügen | Entwurf | Layout | Verweise | Sendungen | Überprüfen | Ansicht | Was möchten Sie tun? | Anmelden | Freigeben

Einfügen | Ausschneiden | Kopieren | Format übertragen — Zwischenablage

Cambria | 10,5 — Schriftart

Absatz

¶ Literatur... | ¶ Standard | ¶ Übersch... | ¶ Kein Lee... | Titel — Formatvorlagen

Suchen | Ersetzen | Markieren — Bearbeiten

Martina Musterhagen
Musterstraße 123
12345 Hamburg
Matrikelnr.: 1234567

STRAFRECHT I – HAUSARBEIT

Prof. Dr. Janina Mustermannsen
Wintersemester 2017/18

Universität Hamburg
Fakultät für Rechtswissenschaft

Sachverhalt

Literaturverzeichnis

Beispiel, Maximilian, Beispielrecht, Band 1: Beispiele für Literatur, 1. Aufl., Hamburg, 2017.

Lorenz, Karl, Lehrbuch des Schuldrechts, Bd. 1: Allgemeiner Teil, 14. Aufl., München 1987; Bd. 2: Besonderer Teil, 1. Halbband, 13. Aufl., München 1986.

Maurach, Reinhart/Zipf, Heinz, Strafrecht Allgemeiner Teil, Teilband 1: Grundlehren des Strafrechts und Aufbau der Straftat, 8. Aufl., Heidelberg 1992.

Ule, Carl Hermann/Laubinger, Hans-Werner, Verwaltungsverfahrensrecht, 3. Aufl., Köln u.a. 1986; aktualisierter Nachdruck d. 4. Aufl., Köln u.a. 1990.

Inhaltsverzeichnis

Aufgabe 1: Wechselseitige Ansprüche A gegen B 5
A. Ansprüche A gegen B 5
I. Vertragliche Ansprüche 6
1. Anspruch gem. § 433 I S. 1 BGB 6
a) Vertragsschluss 8
aa) Angebot des A 8
(1) Vertretung durch V 9
(a) Eigene Willenserklärung 11
(b) Im Namen des A 12
(aa) Ausdrücklich 12
(bb) Konkludent 13
(c) Mit Vertretungsmacht 14
(2) Zwischenergebnis 15
bb) Annahme 16
b) Anfechtung gem. § 119 Abs. 2 BGB 17
2. Anspruch gem. § 280 I S. BGB 17
3. Deliktische Ansprüche 17
II. Ansprüche B gegen A 18
B. Ergebnis 19
Aufgabe 2: Abgrenzung zwischen Inhalts- und Erklärungsirrtum 20
A. Inhaltsirrtum gem. § 119 Abs. 1 Alt 1 BGB 21

Aufgabe 1: Wechselseitige Ansprüche A gegen B

Dies ist ein Fließtext der Hausarbeit. An ihm kann man sehen, ob alle Buchstaben da sind und wie sie aussehen. Manchmal benutzt man Worte wie Hamburgerfonts, Rallyerallos oder Flanaljeves, um Schriften zu testen. Manchmal Sätze, die alle Buchstaben des Alphabets enthalten - man nennt diese Sätze »Pangramme«. Sehr bekannt ist dieser: The quick brown fox jumps over the lazy old dog. Oft werden in Typoblindtexte auch fremdsprachige Satzteile eingebaut (AVAIL® and Wefox™ are testing aussi la Kerning), um die Wirkung in anderen Sprachen zu testen. In Lateinisch sieht zum Beispiel fast jede Schrift gut aus. Quod erat demonstrandum. Seit 1975 fehlen in den meisten Testtexten die Zahlen, weswegen nach TypoGb. 204 § ab dem Jahr 20304 Zahlen in 86 der Texte zur Pflicht werden. Nichteinhaltung wird mit bis zu 245 € oder 368 $ bestraft. Genauso wichtig in sind mittlerweile auch Ägyptisch, die in unseren Schriften aber fast immer enthalten sind. Ein wichtiges aber schwierig zu integrierendes Feld sind OpenType-Funktionalitäten. Je nach Software und Voreinstellungen können eingebaute Kapitälchen, Kerning oder Ligaturen (sehr pfiffig) nicht richtig dargestellt werden. Dies ist ein Typoblindtext.

A. Ansprüche A gegen B

Dies ist ein Fließtext der Hausarbeit. An ihm kann man sehen, ob alle Buchstaben da sind und wie sie aussehen. Manchmal benutzt man Worte wie Hamburgerfonts, Rallyerallos oder Flanaljeves, um Schriften zu testen. Manchmal Sätze, die alle Buchstaben des Alphabets enthalten - man nennt diese Sätze »Pangramme«. Sehr bekannt ist dieser: The quick brown fox jumps over the lazy old dog. Oft werden in Typoblindtexte auch fremdsprachige Satzteile eingebaut (AVAIL® and Wefox™ are testing aussi la Kerning), um die Wirkung in anderen Sprachen zu testen. In Lateinisch sieht zum Beispiel fast jede Schrift gut aus. Quod erat demonstrandum. Seit 1975 fehlen in den meisten Testtexten die Zahlen, weswegen nach TypoGb. 204 § ab dem Jahr 20304 Zahlen in 86 der Texte zur Pflicht werden. Nichteinhaltung wird mit bis zu 245 € oder 368 $ bestraft. Genauso wichtig in sind mittlerweile auch Ägyptisch, die in unseren Schriften aber fast immer enthalten sind. Ein wichtiges aber schwierig zu integrierendes Feld sind OpenType-Funktionalitäten. Je nach Software und Voreinstellungen können eingebaute Kapitälchen, Kerning oder Ligaturen (sehr pfiffig) nicht richtig dargestellt werden. Dies ist ein Typoblindtext.

I. Vertragliche Ansprüche

Dies ist ein Fließtext der Hausarbeit. An ihm kann man sehen, ob alle Buchstaben da sind und wie sie aussehen. Manchmal benutzt man Worte wie Hamburgerfonts, Rallyerallos oder Flanaljeves, um Schriften zu testen. Manchmal Sätze, die alle Buchstaben des Alphabets enthalten - man nennt diese Sätze »Pangramme«. Sehr bekannt ist dieser: The quick brown fox jumps over the lazy old dog. Oft werden in Typoblindtexte auch fremdsprachige Satzteile eingebaut (AVAIL® and Wefox™ are testing aussi la Kerning), um die Wirkung in anderen Sprachen zu testen. In Lateinisch sieht zum Beispiel fast jede Schrift gut aus. Quod erat demonstrandum. Seit 1975 fehlen in den meisten Testtexten die Zahlen, weswegen nach TypoGb. 204 § ab dem Jahr 20304 Zahlen in 86 der Texte zur Pflicht werden. Nichteinhaltung wird mit bis zu 245 € oder 368 $ bestraft. Genauso wichtig in sind mittlerweile auch Ägyptisch, die in unseren Schriften aber fast immer enthalten sind. Ein wichtiges aber schwierig zu integrierendes Feld sind OpenType-Funktionalitäten. Je nach Software und Voreinstellungen können eingebaute Kapitälchen, Kerning oder Ligaturen (sehr pfiffig) nicht richtig dargestellt werden. Dies ist ein Typoblindtext.

1. Anspruch gem. § 433 I S. 1 BGB

Dies ist ein Fließtext der Hausarbeit. An ihm kann man sehen, ob alle Buchstaben da sind und wie sie aussehen. Manchmal benutzt man Worte wie Hamburgerfonts, Rallyerallos oder Flanaljeves, um Schriften zu testen. Manchmal Sätze, die alle Buchstaben des Alphabets enthalten - man nennt diese Sätze »Pangramme«. Sehr bekannt ist dieser: The quick brown fox jumps over the lazy old dog. Oft werden in Typoblindtexte auch fremdsprachige Satzteile eingebaut (AVAIL® and Wefox™ are testing aussi la Kerning), um die Wirkung in anderen Sprachen zu testen. In Lateinisch sieht zum Beispiel fast jede Schrift gut aus. Quod erat demonstrandum. Seit 1975 fehlen in den meisten Testtexten die Zahlen, weswegen nach TypoGb. 204 § ab dem Jahr 20304 Zahlen in 86 der Texte zur Pflicht werden. Nichteinhaltung wird mit bis zu 245 € oder 368 $ bestraft. Genauso wichtig in sind mittlerweile auch Ägyptisch, die in unseren Schriften aber fast immer enthalten sind. Ein wichtiges aber schwierig zu integrierendes Feld sind OpenType-Funktionalitäten. Je nach Software und Voreinstellungen können eingebaute Kapitälchen, Kerning oder Ligaturen (sehr pfiffig) nicht richtig dargestellt werden. Dies ist ein Typoblindtext.

Dies ist ein Fließtext der Hausarbeit. An ihm kann man sehen, ob alle Buchstaben da sind und wie sie aussehen. Manchmal benutzt man Worte wie Hamburgerfonts, Rallyerallos oder Flanaljeves, um Schriften zu testen. Manchmal Sätze, die alle Buchstaben des Alphabets enthalten - man nennt diese Sätze »Pangramme«. Sehr bekannt ist dieser: The quick brown fox jumps over the lazy old dog. Oft werden in Typoblindtexte auch fremdsprachige Satzteile eingebaut (AVAIL® and Wefox™ are testing aussi la Kerning), um die Wirkung in anderen Sprachen zu testen. In Lateinisch sieht zum Beispiel fast jede Schrift gut aus. Quod erat demonstrandum. Seit 1975 fehlen in den meisten Testtexten die Zahlen, weswegen nach TypoGb. 204 § ab dem Jahr 20304 Zahlen in 86 der Texte zur Pflicht werden. Nichteinhaltung wird mit bis zu 245 € oder 368 $ bestraft. Genauso wichtig in sind mittlerweile auch Ägyptisch, die in unseren Schriften aber fast immer enthalten sind. Ein wichtiges aber schwierig zu integrierendes Feld sind OpenType-Funktionalitäten. Je nach Software und Voreinstellungen können eingebaute Kapitälchen, Kerning oder Ligaturen (sehr pfiffig) nicht richtig dargestellt werden. Dies ist ein Typoblindtext.

a) Vertragsschluss

Dies ist ein Fließtext der Hausarbeit. An ihm kann man sehen, ob alle Buchstaben da sind und wie sie aussehen. Manchmal benutzt man Worte wie Hamburgerfonts, Rallyerallos oder Flanaljeves, um Schriften zu testen. Manchmal Sätze, die alle Buchstaben des Alphabets enthalten - man nennt diese Sätze »Pangramme«. Sehr bekannt ist dieser: The quick brown fox jumps over the lazy old dog. Oft werden in Typoblindtexte auch fremdsprachige Satzteile eingebaut (AVAIL® and Wefox™ are testing aussi la Kerning), um die Wirkung in anderen Sprachen zu testen. In Lateinisch sieht zum Beispiel fast jede Schrift gut aus. Quod erat demonstrandum. Seit 1975 fehlen in den meisten Testtexten die Zahlen, weswegen nach TypoGb. 204 § ab dem Jahr 20304 Zahlen in 86 der Texte zur Pflicht werden. Nichteinhaltung wird mit bis zu 245 € oder 368 $ bestraft. Genauso wichtig in sind mittlerweile auch Ägyptisch, die in unseren Schriften aber fast immer enthalten sind. Ein wichtiges aber schwierig zu integrierendes Feld sind OpenType-Funktionalitäten. Je nach Software und Voreinstellungen können eingebaute Kapitälchen, Kerning oder Ligaturen (sehr pfiffig) nicht richtig dargestellt werden. Dies ist ein Typoblindtext.

aa) Angebot des A

Dies ist ein Fließtext der Hausarbeit. An ihm kann man sehen, ob alle Buchstaben da sind und wie sie aussehen. Manchmal benutzt man Worte wie Hamburgerfonts, Rallyerallos oder Flanaljeves, um Schriften zu testen. Manchmal Sätze, die alle Buchstaben des Alphabets enthalten - man nennt diese Sätze »Pangramme«. Sehr bekannt ist dieser: The quick brown fox jumps over the lazy old dog. Oft werden in Typoblindtexte auch fremdsprachige Satzteile eingebaut (AVAIL® and Wefox™ are testing aussi la Kerning), um die Wirkung in anderen Sprachen zu testen. In Lateinisch sieht zum Beispiel fast jede Schrift gut aus. Quod erat demonstrandum. Seit 1975 fehlen in den meisten Testtexten die Zahlen, weswegen nach TypoGb. 204 § ab dem Jahr 20304 Zahlen in 86 der Texte zur Pflicht werden. Nichteinhaltung wird mit bis zu 245 € oder 368 $ bestraft. Genauso wichtig in sind mittlerweile auch Ägyptisch, die in unseren Schriften aber fast immer enthalten sind. Ein wichtiges aber schwierig zu integrierendes Feld sind OpenType-Funktionalitäten. Je nach Software und Voreinstellungen können eingebaute Kapitälchen, Kerning oder Ligaturen (sehr pfiffig) nicht richtig dargestellt werden. Dies ist ein Typoblindtext.

(1) Vertretung durch V

Dies ist ein Fließtext der Hausarbeit. An ihm kann man sehen, ob alle Buchstaben da sind und wie sie aussehen. Manchmal benutzt man Worte wie Hamburgerfonts, Rallyerallos oder Flanaljeves, um Schriften zu testen. Manchmal Sätze, die alle Buchstaben des Alphabets enthalten - man nennt diese Sätze »Pangramme«. Sehr bekannt ist dieser: The quick brown fox jumps over the lazy old dog. Oft werden in Typoblindtexte auch fremdsprachige Satzteile eingebaut (AVAIL® and Wefox™ are testing aussi la Kerning), um die Wirkung in anderen Sprachen zu testen. In Lateinisch sieht zum Beispiel fast jede Schrift gut aus. Quod erat demonstrandum. Seit 1975 fehlen in den meisten Testtexten die Zahlen, weswegen nach TypoGb. 204 § ab dem Jahr 20304 Zahlen in 86 der Texte zur Pflicht werden. Nichteinhaltung wird mit bis zu 245 € oder 368 $ bestraft. Genauso wichtig in sind mittlerweile auch Ägyptisch, die in unseren Schriften aber fast immer enthalten sind. Ein wichtiges aber schwierig zu integrierendes Feld sind OpenType-Funktionalitäten. Je nach Software und Voreinstellungen können eingebaute Kapitälchen, Kerning oder Ligaturen (sehr pfiffig) nicht richtig dargestellt werden. Dies ist ein Typoblindtext.

Speichern Sie dieses Dokument am Besten als „WORD-Vorlage“ ab. Dafür bietet WORD ein eigenes Speicherformat an.
Klicken Sie hierfür auf „Datei“ …

OER der Universität Hamburg – CC BY SA 4.0

Speichern unter

OneDrive

Dieser PC

Ort hinzufügen

Durchsuchen

Aktueller Ordner

Heute

Letzte Woche

Älter

Eigene Dokumente

Desktop

… und wählen Sie unter „Speichern unter“ zunächst den gewünschten Speicherort aus.

OER der Universität Hamburg – CC BY SA 4.0

Speichern unter

OneDrive

Dieser PC

Ort hinzufügen

Durchsuchen

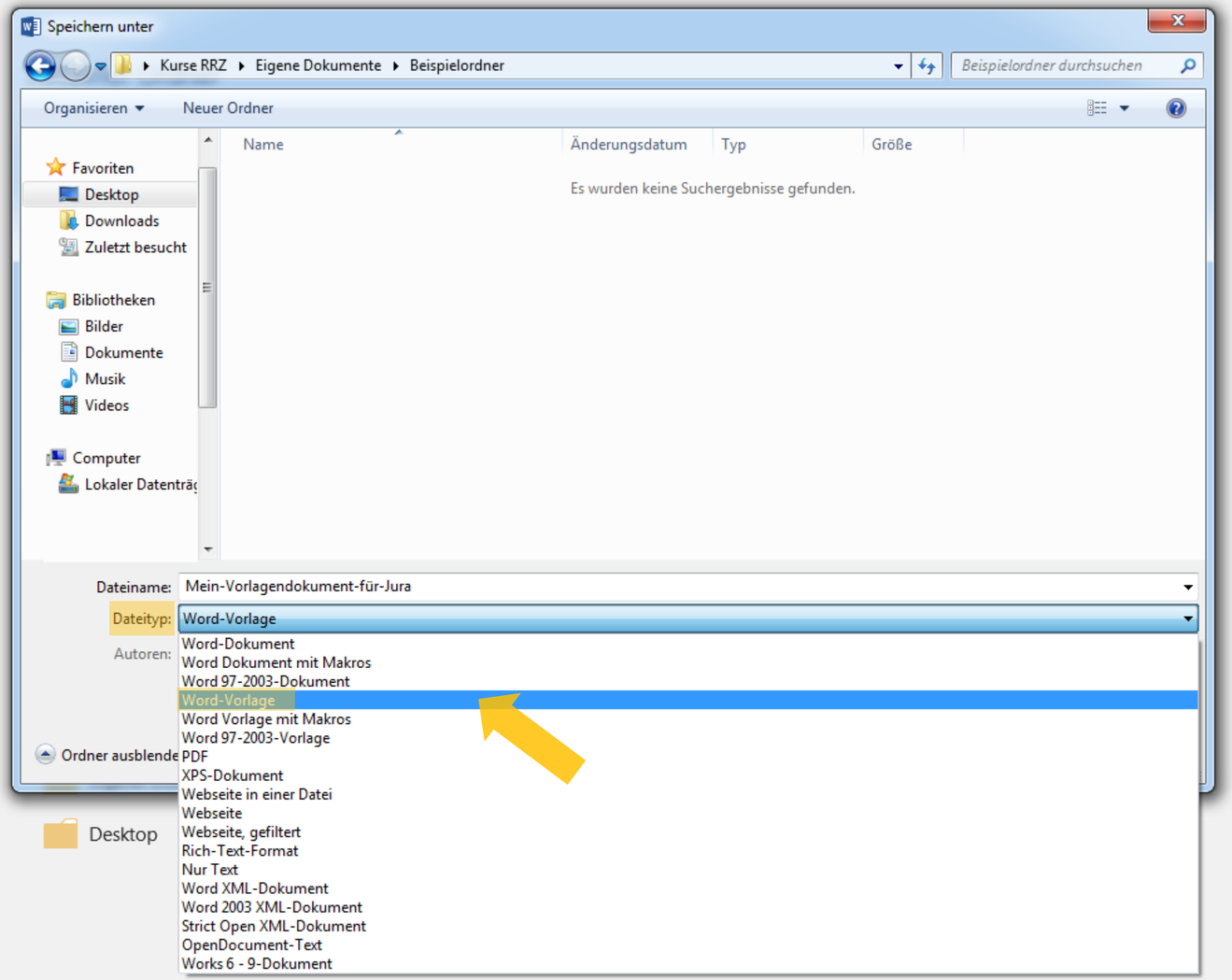

Benennen Sie Ihre Datei nach Belieben und wählen unter „Dateityp:“ das Format „Word-Vorlage“ aus.

OER der Universität Hamburg – CC BY SA 4.0

Anmelden

Informationen
Neu
Öffnen
Speichern
Speichern unter
Drucken
Freigeben
Exportieren
Schließen
Konto
Optionen

Speichern unter

OneDrive
Dieser PC
Ort hinzufügen
Durchsuchen

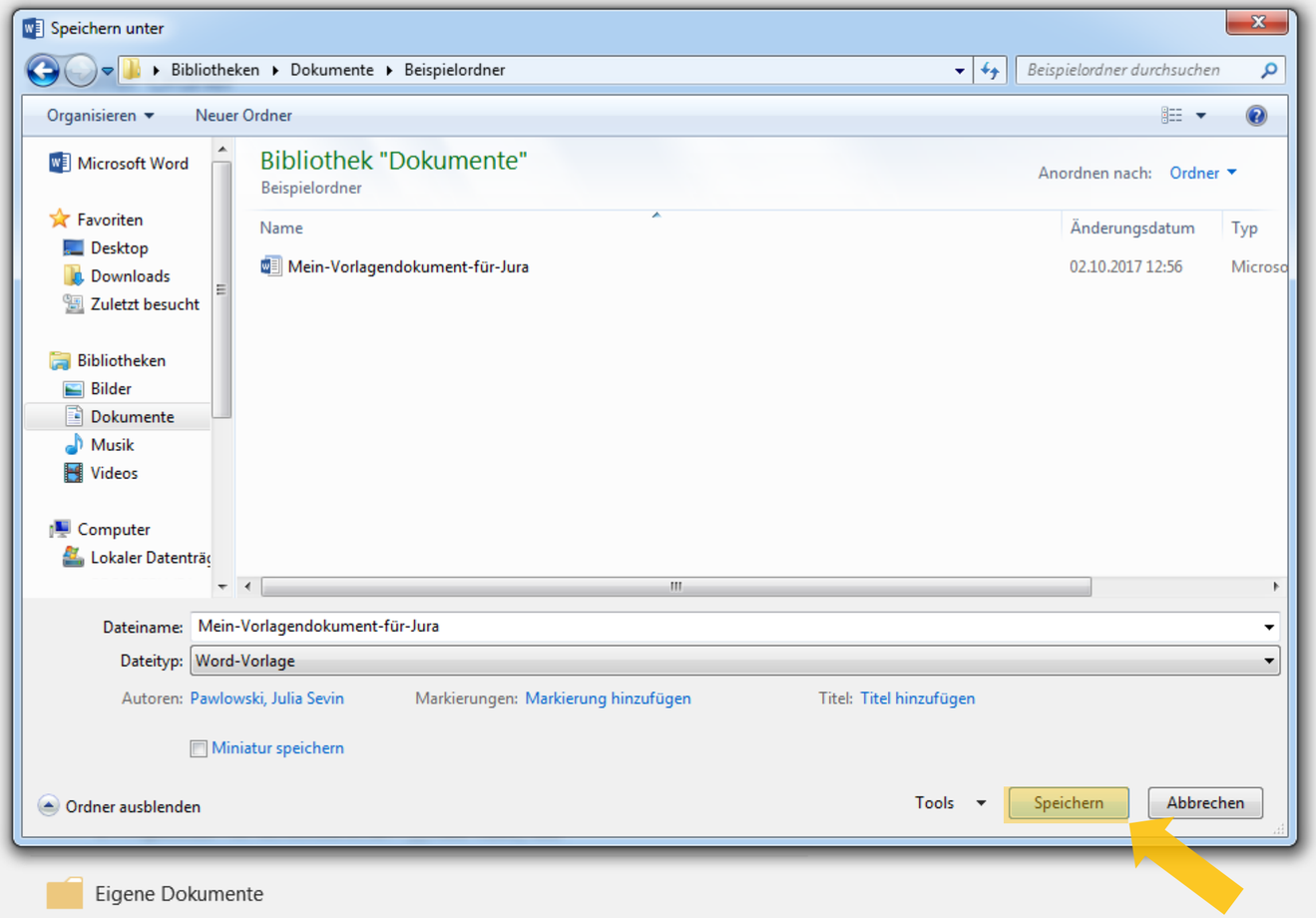

Benennen Sie Ihre Datei nach Belieben und wählen unter „Dateityp:“ das Format „Word-Vorlage“ aus.
Dann speichern Sie das ganze.

OER der Universität Hamburg – CC BY SA 4.0

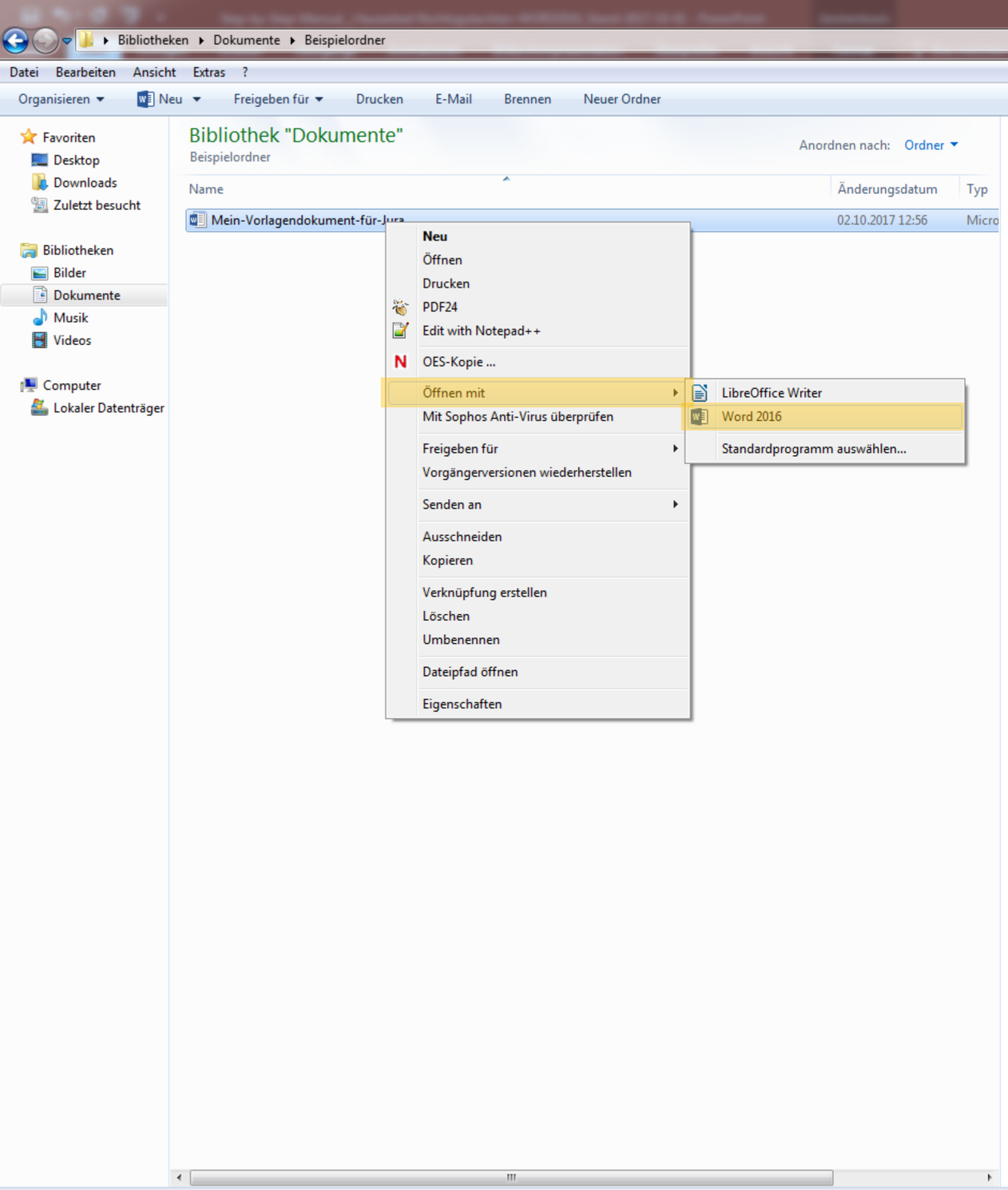

STRAFRECHT I – HAUSARBEIT

Prof. Dr. Janina Mustermannsen
Wintersemester 2017/18

Universität Hamburg
Fakultät für Rechtswissenschaft

Sachverhalt
Literaturverzeichnis
Inhaltsverzeichnis

Der erhebliche Vorteil besteht in diesem Datei-Format nun darin, dass Sie das Dokument jederzeit problemlos mit WORD öffnen können ...

Aufgabe 1: Wechse

A. Ansprüche A geg

[Hier steht ein Fließtext... im Blo en, ob alle Buchstaben da sind und wie sie aussehen. Manchmal benutzt ma hriften zu testen. Manchmal Sätze, die alle Buchstaben des Alphabets enthalten - man nennt diese Sätze »Pangrams«.
Sehr bekannt ist dieser: The quick brown fox jumps over the lazy old dog. Oft werden in Typoblindtexte auch fremdsprachige Satzteile eingebaut (AVAIL® and Wefox™ are testing aussi la Kerning), um die Wirkung in anderen Sprachen zu testen. In Lateinisch sieht zum Beispiel fast jede Schrift gut aus. Quod erat demonstrandum. Seit 1975 fehlen in den meisten Testtexten die Zahlen, weswegen nach TypoGb. 204 § ab dem Jahr 2034 Zahlen in 86 der Texte zur Pflicht werden. Nichteinhaltung wird mit bis zu 245 € oder 368 $ bestraft. Genauso wichtig in sind mittlerweile auch Âçcèñtë, die in neueren Schriften aber fast immer enthalten sind. Ein wichtiges aber schwierig zu integrierendes Feld sind OpenType-Funktionalitäten. Je nach Software und Voreinstellungen können eingebaute Kapitälchen, Kerning oder Ligaturen (sehr pfiffig) nicht richtig dargestellt werden. Dies ist ein Typoblindtext.Funktionalitäten. Je nach Software und Voreinstellungen können eingebaute Kapitälchen, Kerning oder Ligaturen (sehr pfiffig) nicht richtig dargestellt werden ...]

I. Vertragliche Ansprüche

OER der Universität Hamburg – CC BY SA 4.0

Martina
Diesisteinestraße
12345
Matrikelnr.:

Musterhagen
123
Hamburg
1234567

STRAFRECHT I – HAUSARBEIT

Prof. Dr. Janina Mustermannsen
Wintersemester 2017/18

Universität Ham
Fakultät für Rechtswissensc

... das Dokument wird dabei aber automatisch dupliziert und im Grunde wie ein ganz neues, leeres Dokument angelegt.

OER der Universität Hamburg – CC BY SA 4.0

STRAFRECHT I – HAUSARBEIT

Prof. Dr. Janina Mustermannsen
Wintersemester 2017/18

Universität Ham
Fakultät für Rechtswissensc

Durch diese automatisch erstelle Sicherheitskopie laufen Sie nie Gefahr, Ihre einmal mühsam erstellte Grundlagen-Datei versehentlich zu überspeichern.

OER der Universität Hamburg – CC BY SA 4.0

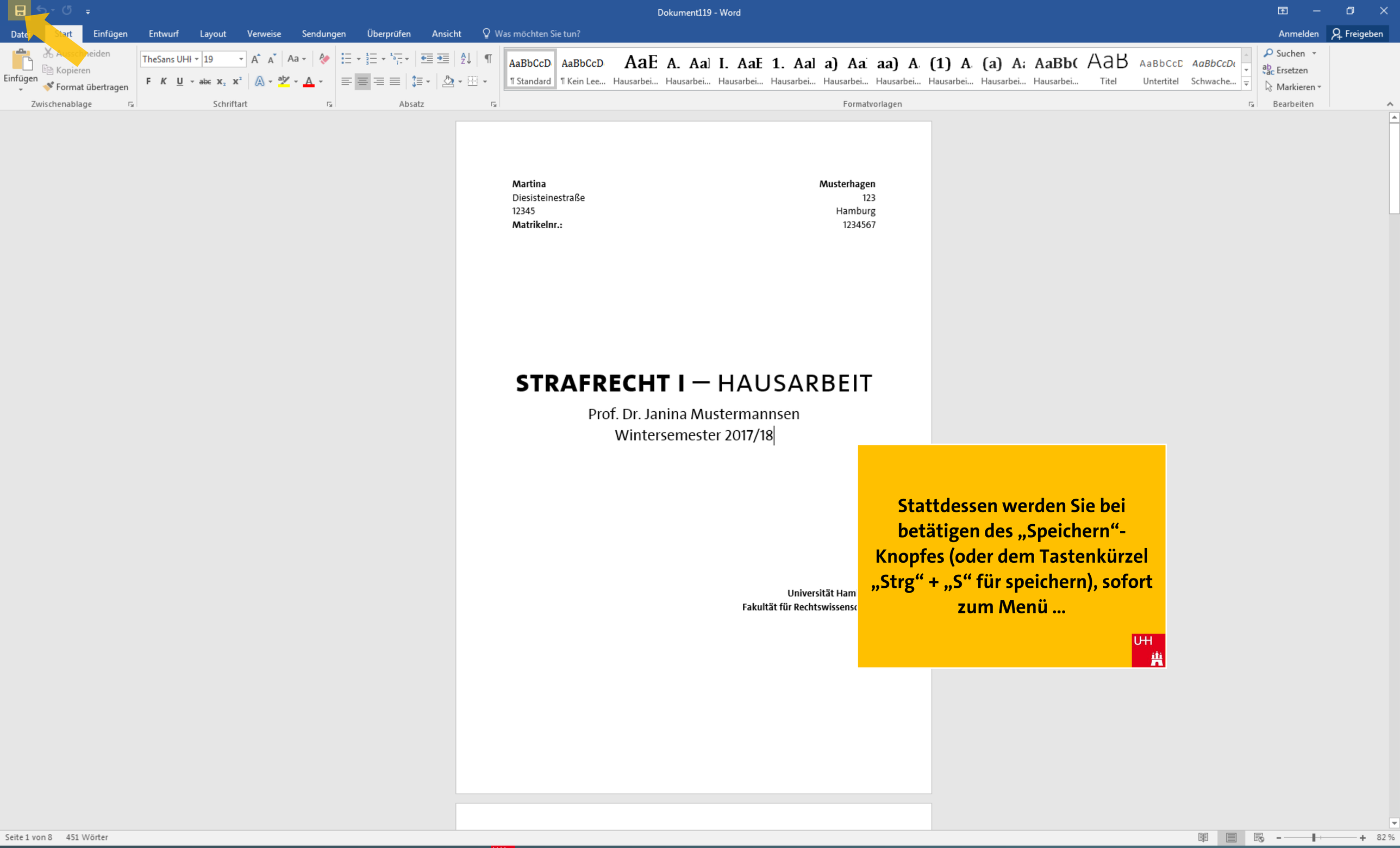

OER der Universität Hamburg – CC BY SA 4.0

Speichern unter

OneDrive

Dieser PC

Ort hinzufügen

Durchsuchen

Aktueller Ordner

Heute

Letzte Woche

Älter

Eigene Dokumente

Desktop

… „Speichern unter“ weitergeleitet, wo Sie das Dokument nun bequem unter neuem Namen abspeichern können.

OER der Universität Hamburg – CC BY SA 4.0

Speichern unter

OneDrive

Dieser PC

Ort hinzufügen

Durchsuchen

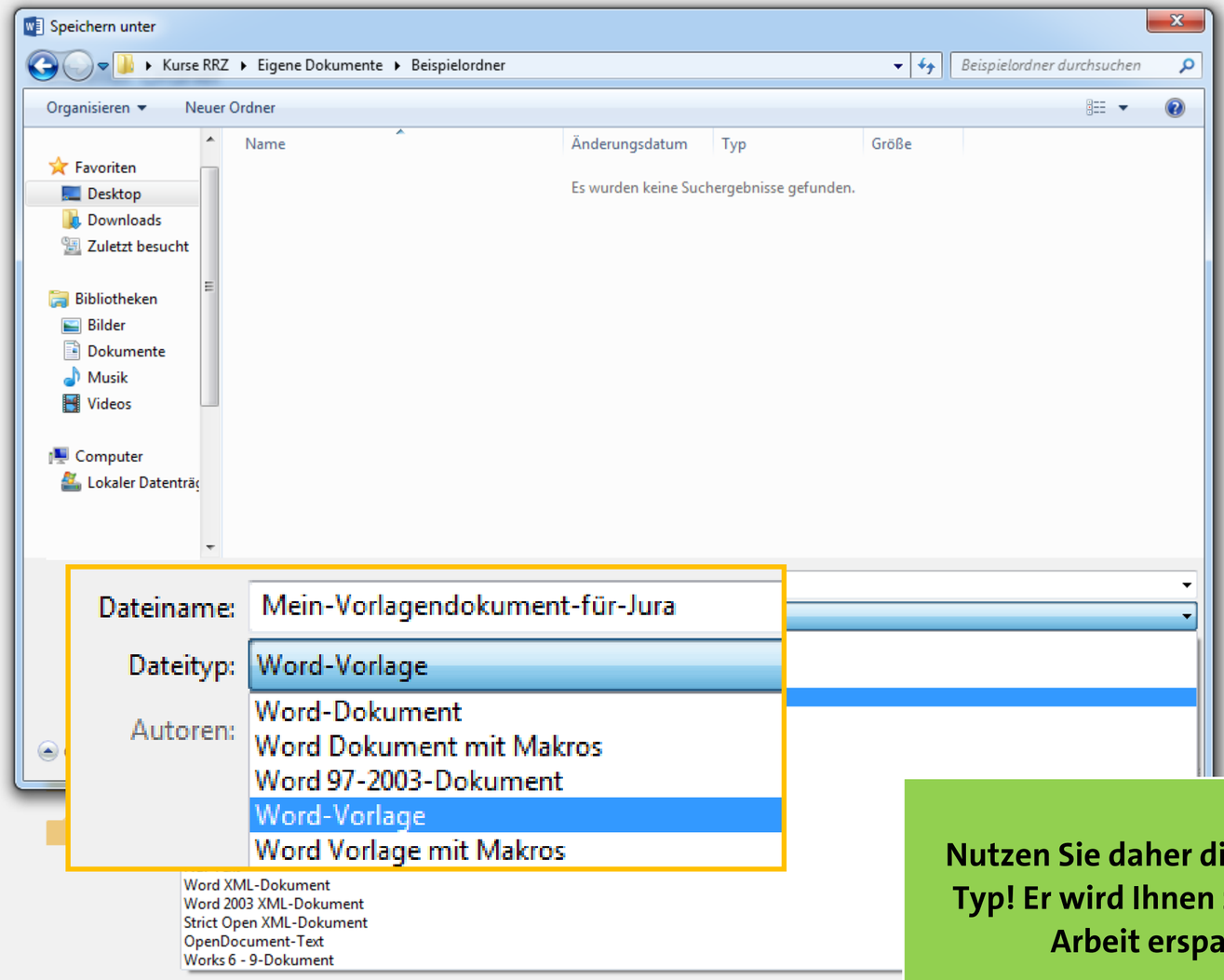

Nutzen Sie daher diesen Datei-Typ! Er wird Ihnen zusätzliche Arbeit ersparen!

9. SCHRITT: TIPPS & TRICKS

A) PARAGRAPHEN AM UMBRECHEN HINDERN

Manchmal kommt es dazu, dass Paragraphen mitten im Wort in die nächste Zeile umgebrochen. Dies sollte jedoch möglichst verhindert werden.

Aufgabe 1: Wechselseitige Ansprüche A gegen B

A. Ansprüche A gegen B

[Hier steht ein Fließtext… im Blocksatz. Dies ist ein Fließtext der Hausarbeit. An ihm kann man sehen, ob alle Buchstaben da sind und wie sie aussehen. Manchmal benutzt man Worte wie Hamburgefonts, Rafgenduks oder Handgloves, um Schriften zu testen. Manchmal Sätze, die alle Buchstaben des Alphabets enthalten - man nennt diese Sätze »Pangrams«.
Sehr bekannt ist dieser: The quick brown fox jumps over the lazy old dog. Oft werden in Typoblindtexte auch fremdsprachige Satzteile eingebaut (AVAIL® and Wefox™ are testing aussi la Kerning), um die Wirkung in anderen Sprachen zu testen. In Lateinisch sieht zum Beispiel fast jede Schrift gut aus. Quod erat demonstrandum. Seit 1975 fehlen in den meisten Testtexten die Zahlen, weswegen nach § 138 BGB ab dem Jahr 2034 Zahlen in 86 der Texte zur Pflicht werden. Nichteinhaltung wird mit bis zu 245 € oder 368 $ bestraft. Genauso wichtig in sind mittlerweile auch Âççèñtë, die in neueren Schriften aber fast immer enthalten sind. Ein wichtiges aber schwierig zu integrierendes Feld sind OpenType-Funktionalitäten. Je nach Software und Voreinstellungen können eingebaute Kapitälchen, Kerning oder Ligaturen (sehr pfiffig) nicht richtig dargestellt werden. Dies ist ein Typoblindtext.Funktionalitäten. Je nach Software und Voreinstellungen können eingebaute Kapitälchen, Kerning oder Ligaturen (sehr pfiffig) nicht richtig dargestellt werden …]

OER der Universität Hamburg – CC BY SA 4.0

Rafgenduks oder Handgloves, um Schriften zu testen. Manchmal Sätze, die alle Buchstaben des Alphabets enthalten - man nennt diese Sätze »Pangrams«.

Sehr bekannt ist dieser: The quick brown fox jumps over the lazy old dog. Oft werden in Typoblindtexte auch fremdsprachige Satzteile eingebaut (AVAIL® and Wefox™ are testing aussi la Kerning), um die Wirkung in anderen Sprachen zu testen. In Lateinisch sieht zum Beispiel fast jede Schrift gut aus. Quod erat demonstrandum. Seit 1975 fehlen in den meisten Testtexten die Zahlen, weswegen nach § 138 BGB ab dem Jahr 2034 Zahlen in 86 der Texte zur Pflicht werden. Nichteinhaltung wird mit bis zu 245 € oder 368 $ bestraft. Genauso wichtig in sind mittlerweile auch Âçcèñtë, die in neueren Schriften aber fast immer enthalten sind. Ein wichtiges aber schwierig zu integrierendes Feld sind OpenType-Funktionalitäten. Je nach Software und Voreinstellungen können eingebaute Kapitälchen, Kerning oder Ligaturen (sehr pfiffig) nicht richtig dargestellt werden. Dies ist ein Typoblindtext.Funktionalitäten. Je nach Software und Voreinstellungen können eingebaute Kapitälchen, Kerning oder Ligaturen (sehr pfiffig) nicht richtig dargestellt werden ...]

Um dies zu vermeiden, legen Sie alle Ihre Paragraphen-Angaben von Anfang an mit sogenannten „Geschützten Leerzeichen“, statt mit einfachen Leerzeichen an.

OER der Universität Hamburg – CC BY SA 4.0

Rafgenduks oder Handgloves, um Schriften zu testen. Manchmal Sätze, die alle Buchstaben des Alphabets enthalten - man nennt diese Sätze »Pangrams«.

Sehr bekannt ist dieser: The quick brown fox jumps over the lazy old dog. Oft werden in Typoblindtexte auch fremdsprachige Satzteile eingebaut (AVAIL® and Wefox™ are testing aussi la Kerning), um die Wirkung in anderen Sprachen zu testen. In Lateinisch sieht zum Beispiel fast jede Schrift gut aus. Quod erat demonstrandum. Seit 1975 fehlen in den meisten Testtexten die Zahlen, weswegen nach § 138 BGB ab dem Jahr 2034 Zahlen in 86 der Texte zur Pflicht werden. Nichteinhaltung wird mit bis zu 245 € oder 368 $ bestraft. Genauso wichtig in sind mittlerweile auch Âçcèñtë, die in neueren Schriften aber fast immer enthalten sind. Ein wichtiges aber schwierig zu integrierendes Feld sind OpenType-Funktionalitä
Software und Voreinstellungen können eingebaut
Kerning oder Ligaturen (sehr pfiffig) nicht richtig darg
Dies ist ein Typoblindtext.Funktionalitäten. Je nach
Voreinstellungen können eingebaute Kapitälchen,
Ligaturen (sehr pfiffig) nicht richtig dargestellt werden

Hierfür entfernen Sie zunächst die einfachen Leerzeichen in Ihren Paragraphen …

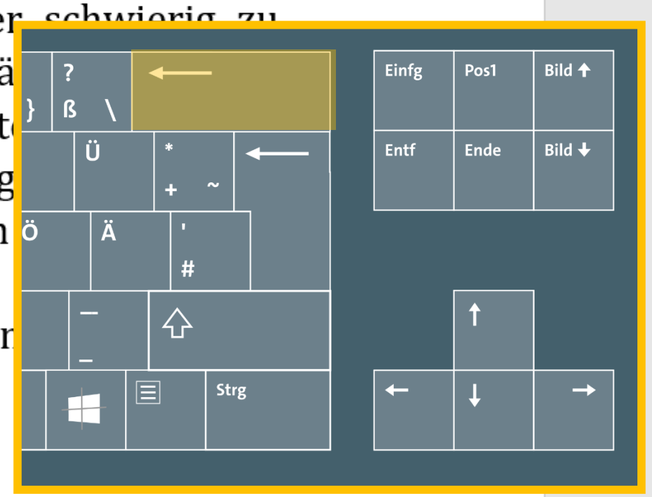

OER der Universität Hamburg – CC BY SA 4.0

Rafgenduks oder Handgloves, um Schriften zu testen. Manchmal Sätze, die alle Buchstaben des Alphabets enthalten - man nennt diese Sätze »Pangrams«.
Sehr bekannt ist dieser: The quick brown fox jumps over the lazy old dog. Oft werden in Typoblindtexte auch fremdsprachige Satzteile eingebaut (AVAIL® and Wefox™ are testing aussi la Kerning), um die Wirkung in anderen Sprachen zu testen. In Lateinisch sieht zum Beispiel fast jede Schrift gut aus. Quod erat demonstrandum. Seit 1975 fehlen in den meisten Testtexten die Zahlen, weswegen nach § 138BGB ab dem Jahr 2034 Zahlen in 86 der Texte zur Pflicht werden. Nichteinhaltung wird mit bis zu 245 € oder 368 $ bestraft. Genauso wichtig in sind mittlerweile auch Âçcèñtë, die in neueren Schriften aber fast immer enthalten sind. Ein wichtiges aber schwierig zu integrierendes Feld sind OpenType-Funktionalitäten. Je nach Software und Voreinstellungen können eingebaute Kapitälchen, Kerning oder Ligaturen (sehr pfiffig) nicht richtig dargestellt werden. Dies ist ein Typoblindtext.Funktionalitäten. Je nach Software und Voreinstellungen können eingebaute Kapitälchen, Kerning oder Ligaturen (sehr pfiffig) nicht richtig dargestellt werden ...]

Gehen Sie nun mit der Schreibmarke dort in den Paragraphen hinein, wo Sie trennen möchten.

OER der Universität Hamburg – CC BY SA 4.0

Rafgenduks oder Handgloves, um Schriften zu testen. Manchmal Sätze, die alle Buchstaben des Alphabets enthalten - man nennt diese Sätze »Pangrams«.

Sehr bekannt ist dieser: The quick brown fox jumps over the lazy old dog. Oft werden in Typoblindtexte auch fremdsprachige Satzteile eingebaut (AVAIL® and Wefox™ are testing aussi la Kerning), um die Wirkung in anderen Sprachen zu testen. In Lateinisch sieht zum Beispiel fast jede Schrift gut aus. Quod erat demonstrandum. Seit 1975 fehlen in den meisten Testtexten die Zahlen, weswegen nach §138BGB ab dem Jahr 2034 Zahlen in 86 der Texte zur Pflicht werden. Nichteinhaltung wird mit bis zu 245 € oder 368 $ bestraft. Genauso wichtig in sind mittlerweile auch Âçcèñtë, die in neueren Schriften aber fast immer enthalten sind. Ein wichtiges aber schwierig zu integrierendes Feld sind (
Software und Voreinstellung
Kerning oder Ligaturen (sehr p
Dies ist ein Typoblindtext.Fu
Voreinstellungen können ein
Ligaturen (sehr pfiffig) nicht ri

Betätigen Sie für das Setzen eines geschützten Leerzeichens jetzt das Tastaturkürzel „Strg“ + „Shift“ + „Leertaste“.

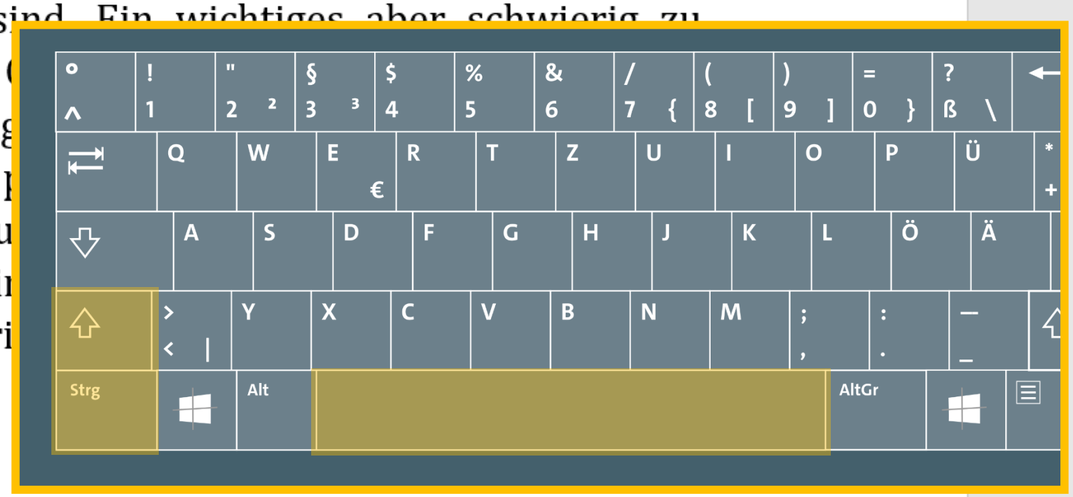

OER der Universität Hamburg – CC BY SA 4.0

Rafgenduks oder Handgloves, um Schriften zu testen. Manchmal Sätze, die alle Buchstaben des Alphabets enthalten - man nennt diese Sätze »Pangrams«.
Sehr bekannt ist dieser: The quick brown fox jumps over the lazy old dog. Oft werden in Typoblindtexte auch fremdsprachige Satzteile eingebaut (AVAIL® and Wefox™ are testing aussi la Kerning), um die Wirkung in anderen Sprachen zu testen. In Lateinisch sieht zum Beispiel fast jede Schrift gut aus. Quod erat demonstrandum. Seit 1975 fehlen in den meisten Testtexten die Zahlen, weswegen nach §138BGB ab dem Jahr 2034 Zahlen in 86 der Texte zur Pflicht werden. Nichteinhaltung wird mit bis zu 245 € oder 368 $ bestraft. Genauso wichtig in sind mittlerweile auch Âçcèñtë, die in neueren Schriften aber fast immer enthalten sind. Ein wichtiges aber schwierig zu integrierendes Feld sind OpenType-Funktionalitäten. Je nach Software und Voreinstellungen können eingebaute Kapitälchen, Kerning oder Ligaturen (sehr pfiffig) nicht richtig dargestellt werden. Dies ist ein Typoblindtext.Funktionalitäten. Je nach Software und Voreinstellungen können eingebaute Kapitälchen, Kerning oder Ligaturen (sehr pfiffig) nicht richtig dargestellt werden ...]

Sie können sehen, dass sich an der gewünschten Stelle nun ein Leerzeichen gebildet hat.

OER der Universität Hamburg – CC BY SA 4.0

Rafgenduks oder Handgloves, um Schriften zu testen. Manchmal Sätze, die alle Buchstaben des Alphabets enthalten - man nennt diese Sätze »Pangrams«.
Sehr bekannt ist dieser: The quick brown fox jumps over the lazy old dog. Oft werden in Typoblindtexte auch fremdsprachige Satzteile eingebaut (AVAIL® and Wefox™ are testing aussi la Kerning), um die Wirkung in anderen Sprachen zu testen. In Lateinisch sieht zum Beispiel fast jede Schrift gut aus. Quod erat demonstrandum. Seit 1975 fehlen in den meisten Testtexten die Zahlen, weswegen nach § 138 BGB ab dem Jahr 2034 Zahlen in 86 der Texte zur Pflicht werden. Nichteinhaltung wird mit bis zu 245 € oder 368 $ bestraft. Genauso wichtig in sind mittlerweile auch Âçcèñtë, die in neueren Schriften aber fast immer enthalten sind. Ein wichtiges aber schwierig zu integrierendes Feld sind OpenType-Funktionalitäten. Je nach Software und Voreinstellungen können eingebaute Kapitälchen, Kerning oder Ligaturen (sehr pfiffig) nicht richtig dargestellt werden. Dies ist ein Typoblindtext.Funktionalitäten. Je nach Software und Voreinstellungen können eingebaute Kapitälchen, Kerning oder Ligaturen (sehr pfiffig) nicht richtig dargestellt werden ...]

Wiederholen Sie diesen Schritt für jede Leerstelle, die Sie in Ihrem Paragraphen setzen müssen.

OER der Universität Hamburg – CC BY SA 4.0

Rafgenduks oder Handgloves, um Schriften zu testen. Manchmal Sätze, die alle Buchstaben des Alphabets enthalten - man nennt diese Sätze »Pangrams«.
Sehr bekannt ist dieser: The quick brown fox jumps over the lazy old dog. Oft werden in Typoblindtexte auch fremdsprachige Satzteile eingebaut (AVAIL® and Wefox™ are testing aussi la Kerning), um die Wirkung in anderen Sprachen zu testen. In Lateinisch sieht zum Beispiel fast jede Schrift gut aus. Quod erat demonstrandum. Seit 1975 fehlen in den meisten Testtexten die Zahlen, weswegen nach § 138 BGB ab dem Jahr 2034 Zahlen in 86 der Texte zur Pflicht werden. Nichteinhaltung wird mit bis zu 245 € oder 368 $ bestraft. Genauso wichtig in sind mittlerweile auch Âçcèñtë, die in neueren Schriften aber fast immer enthalten sind. Ein wichtiges aber schwierig zu integrierendes Feld sind OpenType-Funktionalitäten. Je nach Software und Voreinstellungen können eingebaute Kapitälchen, Kerning oder Ligaturen (sehr pfiffig) nicht richtig dargestellt werden. Dies ist ein Typoblindtext.Funktionalitäten. Je nach Software und Voreinstellungen können eingebaute Kapitälchen, Kerning oder Ligaturen (sehr pfiffig) nicht richtig dargestellt werden ...]

Wenn Sie jetzt über „Start“ und dem Absatzmarken-Symbol die unsichtbaren Zeichen aktivieren ...

OER der Universität Hamburg – CC BY SA 4.0

Rafgenduks·oder·Handgloves,·um·Schriften·zu·testen.·Manchmal·Sätze,· die·alle·Buchstaben·des·Alphabets·enthalten·-·man·nennt·diese·Sätze· »Pangrams«.·¶
Sehr·bekannt·ist·dieser:·The·quick·brown·fox·jumps·over·the·lazy·old· dog.· Oft· werden· in· Typoblindtexte· auch· fremdsprachige· Satzteile· eingebaut·(AVAIL®·and·Wefox™·are·testing·aussi·la·Kerning),·um·die· Wirkung· in· anderen· Sprachen· zu· testen.· In· Lateinisch· sieht· zum· Beispiel·fast·jede·Schrift·gut·aus.·Quod·erat·demonstrandum.·Seit·1975· fehlen· in· den· meisten· Testtexten· die· Zahlen,· weswegen· nach· §°138¶BGB· ab· dem· Jahr· 2034· Zahlen· in· 86· der· Texte· zur· Pflicht· werden.·Nichteinhaltung·wird·mit·bis·zu·245·€·oder·368·$·bestraft.· Genauso· wichtig· in· sind· mittlerweile· auch· Âçcèñtë,· die· in· neueren· Schriften·aber·fast·immer·enthalten·sind.·Ein·wichtiges·aber·schwierig· zu· integrierendes· Feld· sind· OpenType-Funktionalitäten.· Je· nach· Software· und· Voreinstellungen· können· eingebaute· Kapitälchen,· Kerning·oder·Ligaturen·(sehr·pfiffig)·nicht·richtig·dargestellt·werden.· Dies· ist· ein· Typoblindtext.Funktionalitäten.· Je· nach· Software· und· Voreinstellungen· können· eingebaute· Kapitälchen,· Kerning· oder· Ligaturen·(sehr·pfiffig)·nicht·richtig·dargestellt·werden·....·]¶

... können Sie nun erkennen, dass die eben von Ihnen gesetzten, sogenannten „Geschützten Leerzeichen“, anders symbolisiert werden, als einfache Leerzeichen.

OER der Universität Hamburg – CC BY SA 4.0

Hausarbeit.·An·ihm·kann·man·sehen,·ob·alle·Buchstaben·da·sind·und·wie·sie·aussehen.·Manchmal·benutzt·man·Worte·wie·Hamburgefonts,·Rafgenduks·oder·Handgloves,·um·Schriften·zu·testen.·Manchmal·Sätze,·die·alle·Buchstaben·des·Alphabets·enthalten·-·man·nennt·diese·Sätze·»Pangrams«[1].·¶

Sehr·bekannt·ist·dieser:·The·quick·brown·fox·jumps·over·the·lazy·old·dog.· Oft· werden· in· Typoblindtexte· auch· fremdsprachige· Satzteile· eingebaut·(AVAIL®·and·Wefox™·are·testing·aussi·la·Kerning),·um·die· Wirkung· in· anderen· Sprachen· zu· testen.· In· Lateinisch· sieht· zum· Beispiel·fast·jede·Schrift·gut·aus.·Quod·erat·demonstrandum.·Seit·1975·

§°138°BGB·

exten· die· Zahlen,· weswegen· nach·
34·Zahlen·in·86·der·Texte·zur·Pflicht·
mit·bis·zu·245·€·oder·368·$·bestraft.·
denaus· wichtig· in· sind· inzwischen· auch· Âçcèñtë,· die· in· neueren· Schriften·aber·fast·immer·enthalten·sind.·Ein·wichtiges·aber·schwierig· zu· integrierendes· Feld· sind· OpenType-Funktionalitäten.· Je· nach· Software· und· Voreinstellungen· können· eingebaute· Kapitälchen,· Kerning·oder·Ligaturen·(sehr·pfiffig)·nicht·richtig·dargestellt·werden.· Dies· ist· ein· Typoblindtext.Funktionalitäten.· Je· nach· Software· und· Voreinstellungen· können· eingebaute· Kapitälchen,· Kerning· oder· Ligaturen·(sehr·pfiffig)·nicht·richtig·dargestellt·werden·....·]¶

Sie erkennen die geschützten Leerzeichen durch dieses kleine Kreissymbol zwischen den Wörtern.

OER der Universität Hamburg – CC BY SA 4.0

Rafgenduks oder Handgloves, um Schriften zu testen. Manchmal Sätze, die alle Buchstaben des Alphabets enthalten - man nennt diese Sätze »Pangrams«.

Sehr bekannt ist dieser: The quick brown fox jumps over the lazy old dog. Oft werden in Typoblindtexte auch fremdsprachige Satzteile eingebaut (AVAIL® and Wefox™ are testing aussi la Kerning), um die Wirkung in anderen Sprachen zu testen. In Lateinisch sieht zum Beispiel fast jede Schrift gut aus. Quod erat demonstrandum. Seit 1975 fehlen in den meisten Testtexten die Zahlen, weswegen § 138 BGB ab dem Jahr 2034 Zahlen in 86 der Texte zur Pflicht werden. Nichteinhaltung wird mit bis zu 245 € oder 368 $ bestraft. Genauso wichtig in sind mittlerweile auch Âçcèñtë, die in neueren Schriften aber fast immer enthalten sind. Ein wichtiges aber schwierig zu integrierendes Feld sind OpenType-Funktionalitäten. Je nach Software und Voreinstellungen können eingebaute Kapitälchen, Kerning oder Ligaturen (sehr pfiffig) nicht richtig dargestellt werden. Dies ist ein Typoblindtext.Funktionalitäten. Je nach Software und Voreinstellungen können eingebaute Kapitälchen, Kerning oder Ligaturen (sehr pfiffig) nicht richtig dargestellt werden ...]

Haben Sie Ihren Paragraphen mit geschützten Zeichen versehen, kann es nun – wie gewünscht – nicht mehr einfach mitten im Wort umgebrochen werden.

OER der Universität Hamburg – CC BY SA 4.0

Rafgenduks oder Handgloves, um Schriften zu testen. Manchmal Sätze, die alle Buchstaben des Alphabets enthalten - man nennt diese Sätze »Pangrams«.
Sehr bekannt ist dieser: The quick brown fox jumps over the lazy old dog. Oft werden in Typoblindtexte auch fremdsprachige Satzteile eingebaut (AVAIL® and Wefox™ are testing aussi la Kerning), um die Wirkung in anderen Sprachen zu testen. In Lateinisch sieht zum Beispiel fast jede Schrift gut aus. Quod erat demonstrandum. Seit 1975 fehlen in den meisten Testtexten die Zahlen, weswegen nach § 138 BGB ab dem Jahr 2034 Zahlen in 86 der Texte zur Pflicht werden. Nichteinhaltung wird mit bis zu 245 € oder 368 $ bestraft. Genauso wichtig in sind mittlerweile auch Âçcèñtë, die in neueren Schriften aber fast immer enthalten sind. Ein wichtiges aber schwierig zu integrierendes Feld sind OpenType-Funktionalitäten. Je nach Software und Voreinstellungen können eingebaute Kapitälchen, Kerning oder Ligaturen (sehr pfiffig) nicht richtig dargestellt werden. Dies ist ein Typoblindtext.Funktionalitäten. Je nach Software und Voreinstellungen können eingebaute Kapitälchen, Kerning oder Ligaturen (sehr pfiffig) nicht richtig dargestellt werden ...]

Bei Textänderungen rückt der Paragraph stattdessen nun immer vollständig in eine neue Zeile.

OER der Universität Hamburg – CC BY SA 4.0

9. SCHRITT: TIPPS & TRICKS

B) NAVIGATION DURCH UMFANGREICHE DOKUMENTE

[Überschrift 1]

Dies ist ein Fließtext der Hausarbeit. An ihm kann man sehen, ob alle Buchstaben da sind und wie sie aussehen. Manchmal benutzt man Worte wie Hamburgefonts, Rafgenduks oder Handgloves, um Schriften zu testen. Manchmal Sätze, die alle Buchstaben des Alphabets enthalten - man nennt diese Sätze »Pangrams«[1]. Sehr bekannt ist dieser: The quick brown fox jumps over the lazy old dog. Oft werden in Typoblindtexte auch fremdsprachige Satzteile eingebaut (AVAIL® and Wefox™ are testing aussi la Kerning), um die Wirkung in anderen Sprachen zu testen. In Lateinisch sieht zum Beispiel fast jede Schrift gut aus. Quod erat demonstrandum. Seit 1975 fehlen in den meisten Testtexten die Zahlen, weswegen nach TypoGb. 204 § ab dem Jahr 2034 Zahlen in 86 der Texte zur Pflicht werden. Nichteinhaltung wird mit bis zu 245 € oder 368 $ bestraft. Genauso wichtig in sind mittlerweile auch Âçcèñtë, die in neueren Schriften aber fast immer enthalten sind. Ein wichtiges aber schwierig zu integrierendes Feld[2] sind OpenType-Funktionalitäten. Je nach Software und Voreinstellungen können eingebaute Kapitälchen, Kerning oder Ligaturen (sehr pfiffig) nicht richtig dargestellt werden. Dies ist ein Typoblindtext. Dies ist ein Fließtext der Hausarbeit. An ihm kann man sehen, ob alle Buchstaben da sind und wie sie aussehen. Manchmal benutzt man Worte wie Hamburgefonts, Rafgenduks oder Handgloves, um Schriften zu testen. Manchmal Sätze, die alle Buchstaben des Alphabets enthalten - man nennt diese Sätze »Pangrams«. Sehr bekannt ist dieser: The quick brown fox jumps over the lazy old dog. Oft werden in Typoblindtexte auch fremdsprachige Satzteile eingebaut (AVAIL® and Wefox™ are testing aussi la Kerning), um die Wirkung in anderen Sprachen zu testen. In Lateinisch sieht zum Beispiel fast jede Schrift gut aus. Quod erat demonstrandum. Seit 1975 fehlen in den meisten Testtexten die Zahlen, weswegen nach TypoGb. 204 §[3] ab dem Jahr 2034 Zahlen in 86 der Texte zur Pflicht werden. Nichteinhaltung wird mit bis zu 245 € oder 368 $ bestraft. Genauso wichtig in sind mittlerweile auch Âçcèñtë, die in neueren Schriften aber fast immer enthalten sind. Ein wichtiges aber schwierig zu integrierendes Feld sind OpenType-Funktionalitäten. Je nach Software und Voreinstellungen können eingebaute Kapitälchen, Kerning oder Ligaturen (sehr pfiffig) nicht richtig dargestellt werden. Dies ist ein Typoblindtext.

A. [Überschrift 2]

Dies ist ein Fließtext der Hausarbeit. An ihm kann man sehen, ob alle Buchstaben da sind und wie sie aussehen. Manchmal benutzt man Worte wie Hamburgefonts, Rafgenduks oder Handgloves, um Schriften zu testen. Manchmal Sätze, die alle Buchstaben des Alphabets enthalten - man nennt diese Sätze »Pangrams«. Sehr bekannt ist dieser: The quick brown fox jumps over the lazy old dog. Oft werden in Typoblindtexte auch

[1] Tastaturkürzel für Fußnote setzen: [Strg] + [Alt] + [F] drücken
[2] Zum Zurückspringen an die letzte Stelle im Text: [Strg] +[F5]
[3] Geschützte Leerzeichen setzen: [Strg] + [Shift] + [Leertaste]

fremdsprachige Satzteile eingebaut (AVAIL® and Wefox™ are testing aussi la Kerning), um die Wirkung in anderen Sprachen zu testen. In Lateinisch sieht zum Beispiel fast jede Schrift gut aus. Quod erat demonstrandum. Seit 1975 fehlen in den meisten Testtexten die Zahlen, weswegen nach TypoGb. 204 § ab dem Jahr 2034 Zahlen in 86 der Texte zur Pflicht werden. Nichteinhaltung wird mit bis zu 245 € oder 368 $ bestraft. Genauso wichtig in sind mittlerweile auch Âçcèñtë, die in neueren Schriften aber fast immer enthalten sind. Ein wichtiges aber schwierig zu integrierendes Feld sind OpenType-Funktionalitäten. Je nach Software und Voreinstellungen können eingebaute Kapitälchen, Kerning oder Ligaturen (sehr pfiffig) nicht richtig dargestellt werden. Dies ist ein Typoblindtext.

I. [Überschrift 3]

Dies ist ein Fließtext der Hausarbeit. An ihm kann man sehen, ob alle Buchstaben da sind und wie sie aussehen. Manchmal benutzt man Worte wie Hamburgefonts, Rafgenduks oder Handgloves, um Schriften zu testen. Manchmal Sätze, die alle Buchstaben des Alphabets enthalten - man nennt diese Sätze »Pangrams«. Sehr bekannt ist dieser: The quick brown fox jumps over the lazy old dog. Oft werden in Typoblindtexte auch fremdsprachige Satzteile eingebaut (AVAIL® and Wefox™ are testing aussi la Kerning), um die Wirkung in anderen Sprachen zu testen. In Lateinisch sieht zum Beispiel fast jede Schrift gut aus. Quod erat demonstrandum. Seit 1975 fehlen in den meisten Testtexten die Zahlen, weswegen nach TypoGb. 204 § ab dem Jahr 2034 Zahlen in 86 der Texte zur Pflicht werden. Nichteinhaltung wird mit bis zu 245 € oder 368 $ bestraft. Genauso wichtig in sind mittlerweile auch Âçcèñtë, die in neueren Schriften aber fast immer enthalten sind. Ein wichtiges aber schwierig zu integrierendes Feld sind OpenType-Funktionalitäten. Je nach Software und Voreinstellungen können eingebaute Kapitälchen, Kerning oder Ligaturen (sehr pfiffig) nicht richtig dargestellt werden. Dies ist ein Typoblindtext.

1. [Überschrift 4]

Dies ist ein Fließtext der Hausarbeit. An ihm kann man sehen, ob alle Buchstaben da sind und wie sie aussehen. Manchmal benutzt man Worte wie Hamburgefonts, Rafgenduks oder Handgloves, um Schriften zu testen. Manchmal Sätze, die alle Buchstaben des Alphabets enthalten - man nennt diese Sätze »Pangrams«. Sehr bekannt ist dieser: The quick brown fox jumps over the lazy old dog. Oft werden in Typoblindtexte auch fremdsprachige Satzteile eingebaut (AVAIL® and Wefox™ are testing aussi la Kerning), um die Wirkung in anderen Sprachen zu testen. In Lateinisch sieht zum Beispiel fast jede Schrift gut aus. Quod erat demonstrandum. Seit 1975 fehlen in den meisten Testtexten die Zahlen, weswegen nach TypoGb. 204 § ab dem Jahr 2034 Zahlen in 86 der Texte zur Pflicht werden. Nichteinhaltung wird mit bis zu 245 € oder 368 $ bestraft. Genauso wichtig in sind mittlerweile auch Âçcèñtë, die in neueren Schriften aber fast immer enthalten sind. Ein wichtiges aber schwierig zu integrierendes Feld sind OpenType-Funktionalitäten. Je

OER der Universität Hamburg – CC BY SA 4.0

[Überschrift 1]

Dies ist ein Fließtext der Hausarbeit. An ihm kann man sehen, ob alle Buchstaben da sind und wie sie aussehen. Manchmal benutzt man Worte wie Hamburgefonts, Rafgenduks oder Handgloves, um Schriften zu testen. Manchmal Sätze, die alle Buchstaben des Alphabets enthalten - man nennt diese Sätze »Pangrams«[1]. Sehr bekannt ist dieser: The quick brown fox jumps over the lazy old dog. Oft werden in Typoblindtexte auch fremdsprachige Satzteile eingebaut (AVAIL® and Wefox™ are testing aussi la Kerning), um die Wirkung in anderen Sprachen zu testen. In Lateinisch sieht zum Beispiel fast jede Schrift gut aus. Quod erat demonstrandum. Seit 1975 fehlen in den meisten Testtexten die Zahlen, weswegen nach TypoGb. 204 § ab dem Jahr 2034 Zahlen in 86 der Texte zur Pflicht werden. Nichteinhaltung wird mit bis zu 245 € oder 368 $ bestraft. Genauso wichtig in sind mittlerweile auch Âççèñtë, die in neueren Schriften aber fast immer enthalten sind. Ein wichtiges aber schwierig zu integrierendes Feld[2] sind OpenType-Funktionalitäten. Je nach Software und Voreinstellungen können eingebaute Kapitälchen, Kerning oder Ligaturen (sehr pfiffig) nicht richtig dargestellt werden. Dies ist ein Typoblindtext. Dies ist ein Fließtext der Hausarbeit. An ihm kann man sehen, ob alle Buchstaben da sind und wie sie aussehen. Manchmal benutzt man Worte wie Hamburgefonts, Rafgenduks oder Handgloves, um Schriften zu testen. Manchmal Sätze, die alle Buchstaben des Alphabets enthalten - man nennt diese Sätze »Pangrams«. Sehr bekannt ist dieser: The quick brown fox jumps over the lazy old dog. Oft werden in Typoblindtexte auch fremdsprachige Satzteile eingebaut (AVAIL® and Wefox™ are testing aussi la Kerning), um die Wirkung in anderen Sprachen zu testen. In Lateinisch sieht zum Beispiel fast jede Schrift gut aus. Quod erat demonstrandum. Seit 1975 fehlen in den meisten Testtexten die Zahlen, weswegen nach TypoGb. 204 § ab dem Jahr 2034 Zahlen in 86 der Texte zur Pflicht werden. Nichteinhaltung wird mit bis zu 245 € oder 368 $ bestraft. Genauso wichtig in sind mittlerweile auch Âççèñtë, die in neueren Schriften aber fast immer enthalten sind. Ein wichtiges aber schwierig zu integrierendes Feld sind OpenType-Funktionalitäten. Je nach Software und Voreinstellungen können eingebaute Kapitälchen, Kerning oder Ligaturen (sehr pfiffig) nicht richtig dargestellt werden. Dies ist ein Typoblindtext.

[Überschrift 2]

ist ein Fließtext der Hausarbeit. An ihm kann man sehen, ob alle
staben da sind und wie sie aussehen. Manchmal benutzt man Worte
Hamburgefonts, Rafgenduks oder Handgloves, um Schriften zu testen.
chmal Sätze, die alle Buchstaben des Alphabets enthalten - man nennt
e Sätze »Pangrams«. Sehr bekannt ist dieser: The quick brown fox
s over the lazy old dog. Oft werden in Typoblindtexte auch

[1] Tastaturkürzel für Fußnote setzen: [Strg] + [Alt] + [F] drücken
[2] Zum Zurückspringen an die letzte Stelle im Text: [Strg] +[F5]
[3] Geschützte Leerzeichen setzen: [Strg] + [Shift] + [Leertaste]

Bei besonders umfangreichen Textdokumenten mit vielen verschiedenen Überschriften kann es für Sie manchmal schwer werden, an die gewünschte Stelle, wie bspw. zu einem bestimmten Kapitel, zu gelangen.

fremdsprachige Satzteile eingebaut (AVAIL® and Wefox™ are testing aussi la Kerning), um die Wirkung in anderen Sprachen zu testen. In Lateinisch sieht zum Beispiel fast jede Schrift gut aus. Quod erat demonstrandum. Seit 1975 fehlen in den meisten Testtexten die Zahlen, weswegen nach TypoGb. 204 § ab dem Jahr 2034 Zahlen in 86 der Texte zur Pflicht werden. Nichteinhaltung wird mit bis zu 245 € oder 368 $ bestraft. Genauso wichtig in sind mittlerweile auch Âççèñtë, die in neueren Schriften aber fast immer enthalten sind. Ein wichtiges aber schwierig zu integrierendes Feld sind OpenType-Funktionalitäten. Je nach Software und Voreinstellungen können eingebaute Kapitälchen, Kerning oder Ligaturen (sehr pfiffig) nicht richtig dargestellt werden. Dies ist ein Typoblindtext.

I. [Überschrift 3]

Dies ist ein Fließtext der Hausarbeit. An ihm kann man sehen, ob alle Buchstaben da sind und wie sie aussehen. Manchmal benutzt man Worte wie Hamburgefonts, Rafgenduks oder Handgloves, um Schriften zu testen. Manchmal Sätze, die alle Buchstaben des Alphabets enthalten - man nennt diese Sätze »Pangrams«. Sehr bekannt ist dieser: The quick brown fox jumps over the lazy old dog. Oft werden in Typoblindtexte auch fremdsprachige Satzteile eingebaut (AVAIL® and Wefox™ are testing aussi la Kerning), um die Wirkung in anderen Sprachen zu testen. In Lateinisch sieht zum Beispiel fast jede Schrift gut aus. Quod erat demonstrandum. Seit 1975 fehlen in den meisten Testtexten die Zahlen, weswegen nach TypoGb. 204 § ab dem Jahr 2034 Zahlen in 86 der Texte zur Pflicht werden. Nichteinhaltung wird mit bis zu 245 € oder 368 $ bestraft. Genauso wichtig in sind mittlerweile auch Âççèñtë, die in neueren Schriften aber fast immer enthalten sind. Ein wichtiges aber schwierig zu integrierendes Feld sind OpenType-Funktionalitäten. Je nach Software und Voreinstellungen können eingebaute Kapitälchen, Kerning oder Ligaturen (sehr pfiffig) nicht richtig dargestellt werden. Dies ist ein Typoblindtext.

1. [Überschrift 4]

Dies ist ein Fließtext der Hausarbeit. An ihm kann man sehen, ob alle Buchstaben da sind und wie sie aussehen. Manchmal benutzt man Worte wie Hamburgefonts, Rafgenduks oder Handgloves, um Schriften zu testen. Manchmal Sätze, die alle Buchstaben des Alphabets enthalten - man nennt diese Sätze »Pangrams«. Sehr bekannt ist dieser: The quick brown fox jumps over the lazy old dog. Oft werden in Typoblindtexte auch fremdsprachige Satzteile eingebaut (AVAIL® and Wefox™ are testing aussi la Kerning), um die Wirkung in anderen Sprachen zu testen. In Lateinisch sieht zum Beispiel fast jede Schrift gut aus. Quod erat demonstrandum. Seit 1975 fehlen in den meisten Testtexten die Zahlen, weswegen nach TypoGb. 204 § ab dem Jahr 2034 Zahlen in 86 der Texte zur Pflicht werden. Nichteinhaltung wird mit bis zu 245 € oder 368 $ bestraft. Genauso wichtig in sind mittlerweile auch Âççèñtë, die in neueren Schriften aber fast immer enthalten sind. Ein wichtiges aber schwierig zu integrierendes Feld sind OpenType-Funktionalitäten. Je

OER der Universität Hamburg – CC BY SA 4.0

[Überschrift 1]

Dies ist ein Fließtext der Hausarbeit. An ihm kann man sehen, ob alle Buchstaben da sind und wie sie aussehen. Manchmal benutzt man Worte wie Hamburgefonts, Rafgenduks oder Handgloves, um Schriften zu testen. Manchmal Sätze, die alle Buchstaben des Alphabets enthalten - man nennt diese Sätze »Pangrams«[1]. Sehr bekannt ist dieser: The quick brown fox jumps over the lazy old dog. Oft werden in Typoblindtexte auch fremdsprachige Satzteile eingebaut (AVAIL® and Wefox™ are testing aussi la Kerning), um die Wirkung in anderen Sprachen zu testen. In Lateinisch sieht zum Beispiel fast jede Schrift gut aus. Quod erat demonstrandum. Seit 1975 fehlen in den meisten Testtexten die Zahlen, weswegen nach TypoGb. 204 § ab dem Jahr 2034 Zahlen in 86 der Texte zur Pflicht werden. Nichteinhaltung wird mit bis zu 245 € oder 368 $ bestraft. Genauso wichtig in sind mittlerweile auch Âççèñtë, die in neueren Schriften aber fast immer enthalten sind. Ein wichtiges aber schwierig zu integrierendes Feld[2] sind OpenType-Funktionalitäten. Je nach Software und Voreinstellungen können eingebaute Kapitälchen, Kerning oder Ligaturen (sehr pfiffig) nicht richtig dargestellt werden. Dies ist ein Typoblindtext. Dies ist ein Fließtext der Hausarbeit. An ihm kann man sehen, ob alle Buchstaben da sind und wie sie aussehen. Manchmal benutzt man Worte wie Hamburgefonts, Rafgenduks oder Handgloves, um Schriften zu testen. Manchmal Sätze, die alle Buchstaben des Alphabets enthalten - man nennt diese Sätze »Pangrams«. Sehr bekannt ist dieser: The quick brown fox jumps over the lazy old dog. Oft werden in Typoblindtexte auch fremdsprachige Satzteile eingebaut (AVAIL® and Wefox™ are testing aussi la Kerning), um die Wirkung in anderen Sprachen zu testen. In Lateinisch sieht zum Beispiel fast jede Schrift gut aus. Quod erat demonstrandum. Seit 1975 fehlen in den meisten Testtexten die Zahlen, weswegen nach TypoGb. 204 § ab dem Jahr 2034 Zahlen in 86 der Texte zur Pflicht werden. Nichteinhaltung wird mit bis zu 245 € oder 368 $ bestraft. Genauso wichtig in sind mittlerweile auch Âççèñtë, die in neueren Schriften aber fast immer enthalten sind. Ein wichtiges aber schwierig zu integrierendes Feld sind OpenType-Funktionalitäten. Je nach Software und Voreinstellungen können eingebaute Kapitälchen, Kerning oder Ligaturen (sehr pfiffig) nicht richtig dargestellt werden. Dies ist ein Typoblindtext. Dies ist ein Fließtext der Hausarbeit. An ihm kann man sehen, ob alle Buchstaben da sind und wie sie aussehen. Manchmal benutzt man Worte wie Hamburgefonts, Rafgenduks oder Handgloves, um Schriften zu testen. Manchmal Sätze, die alle Buchstaben des Alphabets enthalten - man nennt diese Sätze »Pangrams«. Sehr bekannt ist dieser: The quick brown fox jumps over the lazy old dog. Oft werden in Typoblindtexte auch fremdsprachige Satzteile eingebaut (AVAIL® and Wefox™ are testing aussi la Kerning), um die Wirkung in anderen Sprachen zu testen. In Lateinisch sieht zum Beispiel fast jede Schrift gut aus. Quod erat demonstrandum. Seit 1975 fehlen in den meisten Testtexten die Zahlen, weswegen nach TypoGb. 204 § ab dem Jahr 2034 Zahlen in 86 der Texte zur Pflicht werden. Nichteinhaltung wird mit bis zu 245 € oder 368 $ bestraft. Genauso wichtig in sind mittlerweile auch Âççèñtë, die in neueren Schriften aber fast immer enthalten sind. Ein wichtiges aber schwierig zu integrierendes Feld sind OpenType-Funktionalitäten. Je nach Software und Voreinstellungen können eingebaute Kapitälchen, Kerning oder Ligaturen (sehr pfiffig) nicht richtig dargestellt werden. Dies ist ein Typoblindtext.

[Überschrift 2]

ist ein Fließtext der Hausarbeit. An ihm kann man sehen, ob alle
staben da sind und wie sie aussehen. Manchmal benutzt man Worte
Hamburgefonts, Rafgenduks oder Handgloves, um Schriften zu testen.
chmal Sätze, die alle Buchstaben des Alphabets enthalten - man nennt
e Sätze »Pangrams«. Sehr bekannt ist dieser: The quick brown fox
s over the lazy old dog. Oft werden in Typoblindtexte auch

[1] Tastaturkürzel für Fußnote setzen: [Strg] + [Alt] + [F] drücken
[2] Zum Zurückspringen an die letzte Stelle im Text: [Strg] +[F5]
[3] Geschützte Leerzeichen setzen: [Strg] + [Shift] + [Leertaste]

Wenn Sie jedoch mit Formatvorlagen für Ihre Überschriften gearbeitet haben, ist es für Sie ganz leicht, von beliebiger Stelle aus sofort an die gewünschte Überschrift zu springen.

fremdsprachige Satzteile eingebaut (AVAIL® and Wefox™ are testing aussi la Kerning), um die Wirkung in anderen Sprachen zu testen. In Lateinisch sieht zum Beispiel fast jede Schrift gut aus. Quod erat demonstrandum. Seit 1975 fehlen in den meisten Testtexten die Zahlen, weswegen nach TypoGb. 204 § ab dem Jahr 2034 Zahlen in 86 der Texte zur Pflicht werden. Nichteinhaltung wird mit bis zu 245 € oder 368 $ bestraft. Genauso wichtig in sind mittlerweile auch Âççèñtë, die in neueren Schriften aber fast immer enthalten sind. Ein wichtiges aber schwierig zu integrierendes Feld sind OpenType-Funktionalitäten. Je nach Software und Voreinstellungen können eingebaute Kapitälchen, Kerning oder Ligaturen (sehr pfiffig) nicht richtig dargestellt werden. Dies ist ein Typoblindtext.

I. [Überschrift 3]

Dies ist ein Fließtext der Hausarbeit. An ihm kann man sehen, ob alle Buchstaben da sind und wie sie aussehen. Manchmal benutzt man Worte wie Hamburgefonts, Rafgenduks oder Handgloves, um Schriften zu testen. Manchmal Sätze, die alle Buchstaben des Alphabets enthalten - man nennt diese Sätze »Pangrams«. Sehr bekannt ist dieser: The quick brown fox jumps over the lazy old dog. Oft werden in Typoblindtexte auch fremdsprachige Satzteile eingebaut (AVAIL® and Wefox™ are testing aussi la Kerning), um die Wirkung in anderen Sprachen zu testen. In Lateinisch sieht zum Beispiel fast jede Schrift gut aus. Quod erat demonstrandum. Seit 1975 fehlen in den meisten Testtexten die Zahlen, weswegen nach TypoGb. 204 § ab dem Jahr 2034 Zahlen in 86 der Texte zur Pflicht werden. Nichteinhaltung wird mit bis zu 245 € oder 368 $ bestraft. Genauso wichtig in sind mittlerweile auch Âççèñtë, die in neueren Schriften aber fast immer enthalten sind. Ein wichtiges aber schwierig zu integrierendes Feld sind OpenType-Funktionalitäten. Je nach Software und Voreinstellungen können eingebaute Kapitälchen, Kerning oder Ligaturen (sehr pfiffig) nicht richtig dargestellt werden. Dies ist ein Typoblindtext.

1. [Überschrift 4]

Dies ist ein Fließtext der Hausarbeit. An ihm kann man sehen, ob alle Buchstaben da sind und wie sie aussehen. Manchmal benutzt man Worte wie Hamburgefonts, Rafgenduks oder Handgloves, um Schriften zu testen. Manchmal Sätze, die alle Buchstaben des Alphabets enthalten - man nennt diese Sätze »Pangrams«. Sehr bekannt ist dieser: The quick brown fox jumps over the lazy old dog. Oft werden in Typoblindtexte auch fremdsprachige Satzteile eingebaut (AVAIL® and Wefox™ are testing aussi la Kerning), um die Wirkung in anderen Sprachen zu testen. In Lateinisch sieht zum Beispiel fast jede Schrift gut aus. Quod erat demonstrandum. Seit 1975 fehlen in den meisten Testtexten die Zahlen, weswegen nach TypoGb. 204 § ab dem Jahr 2034 Zahlen in 86 der Texte zur Pflicht werden. Nichteinhaltung wird mit bis zu 245 € oder 368 $ bestraft. Genauso wichtig in sind mittlerweile auch Âççèñtë, die in neueren Schriften aber fast immer enthalten sind. Ein wichtiges aber schwierig zu integrierendes Feld sind OpenType-Funktionalitäten. Je

OER der Universität Hamburg – CC BY SA 4.0

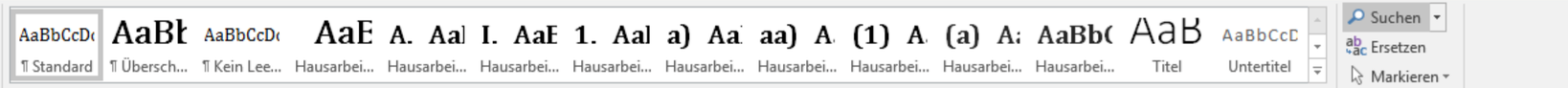

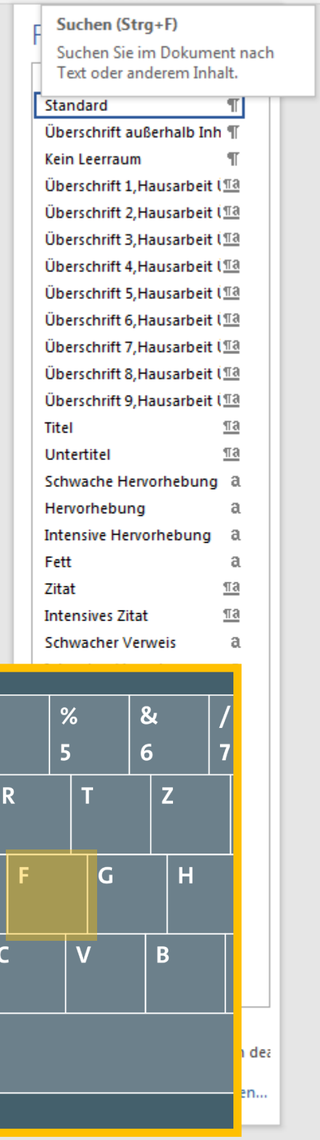

[Überschrift 1]

Dies ist ein Fließtext der Hausarbeit. An ihm kann man sehen, ob alle Buchstaben da sind und wie sie aussehen. Manchmal benutzt man Worte wie Hamburgefonts, Rafgenduks oder Handgloves, um Schriften zu testen. Manchmal Sätze, die alle Buchstaben des Alphabets enthalten - man nennt diese Sätze »Pangrams«[1]. Sehr bekannt ist dieser: The quick brown fox jumps over the lazy old dog. Oft werden in Typoblindtexte auch fremdsprachige Satzteile eingebaut (AVAIL® and Wefox™ are testing aussi la Kerning), um die Wirkung in anderen Sprachen zu testen. In Lateinisch sieht zum Beispiel fast jede Schrift gut aus. Quod erat demonstrandum. Seit 1975 fehlen in den meisten Testtexten die Zahlen, weswegen nach TypoGb. 204 § ab dem Jahr 2034 Zahlen in 86 der Texte zur Pflicht werden. Nichteinhaltung wird mit bis zu 245 € oder 368 $ bestraft. Genauso wichtig in sind mittlerweile auch Âçcèñtë, die in neueren Schriften aber fast immer enthalten sind. Ein wichtiges aber schwierig zu integrierendes Feld[2] sind OpenType-Funktionalitäten. Je nach Software und Voreinstellungen können eingebaute Kapitälchen, Kerning oder Ligaturen (sehr pfiffig) nicht richtig dargestellt werden. Dies ist ein Typoblindtext. Dies ist ein Fließtext der Hausarbeit. An ihm kann man sehen, ob alle Buchstaben da sind und wie sie aussehen. Manchmal benutzt man Worte wie Hamburgefonts, Rafgenduks oder Handgloves, um Schriften zu testen. Manchmal Sätze, die alle Buchstaben des Alphabets enthalten - man nennt diese Sätze »Pangrams«. Sehr bekannt ist dieser: The quick brown fox jumps over the lazy old dog. Oft werden in Typoblindtexte auch fremdsprachige Satzteile eingebaut (AVAIL® and Wefox™ are testing aussi la Kerning), um die Wirkung in anderen Sprachen zu testen. In Lateinisch sieht zum Beispiel fast jede Schrift gut aus. Quod erat demonstrandum. Seit 1975 fehlen in den meisten Testtexten die Zahlen, weswegen nach TypoGb. 204 §[3] ab dem Jahr 2034 Zahlen in 86 der Texte zur Pflicht werden. Nichteinhaltung wird mit bis zu 245 € oder 368 $ bestraft. Genauso wichtig in sind mittlerweile auch Âçcèñtë, die in neueren Schriften aber fast immer enthalten sind. Ein wichtiges aber schwierig zu integrierendes Feld sind OpenType-Funktionalitäten. Je nach Software und Voreinstellungen können eingebaute Kapitälchen, Kerning oder Ligaturen (sehr pfiffig) nicht richtig dargestellt werden. Dies ist ein Typoblindtext.

[Überschrift 2]

ist ein Fließtext der Hausarbeit. An ihm kann man sehen, ob alle
staben da sind und wie sie aussehen. Manchmal benutzt man Worte
Hamburgefonts, Rafgenduks oder Handgloves, um Schriften zu testen.
chmal Sätze, die alle Buchstaben des Alphabets enthalten - man nennt
e Sätze »Pangrams«. Sehr bekannt ist dieser: The quick brown fox
s over the lazy old dog. Oft werden in Typoblindtexte auch

[1] Tastaturkürzel für Fußnote setzen: [Strg] + [Alt] + [F] drücken
[2] Zum Zurückspringen an die letzte Stelle im Text: [Strg] +[F5]
[3] Geschützte Leerzeichen setzen: [Strg] + [Shift] + [Leertaste]

fremdsprachige Satzteile eingebaut (AVAIL® and Wefox™ are testing aussi la Kerning), um die Wirkung in anderen Sprachen zu testen. In Lateinisch sieht zum Beispiel fast jede Schrift gut aus. Quod erat demonstrandum. Seit 1975 fehlen in den meisten Testtexten die Zahlen, weswegen nach TypoGb. 204 § ab dem Jahr 2034 Zahlen in 86 der Texte zur Pflicht werden. Nichteinhaltung wird mit bis zu 245 € oder 368 $ bestraft. Genauso wichtig in sind mittlerweile auch Âçcèñtë, die in neueren Schriften aber fast immer enthalten sind. Ein wichtiges aber schwierig zu integrierendes Feld sind OpenType-Funktionalitäten. Je nach Software und Voreinstellungen können eingebaute Kapitälchen, Kerning oder Ligaturen (sehr pfiffig) nicht richtig dargestellt werden. Dies ist ein Typoblindtext.

I. [Überschrift 3]

Dies ist ein Fließtext der Hausarbeit. An ihm kann man sehen, ob alle Buchstaben da sind und wie sie aussehen. Manchmal benutzt man Worte wie Hamburgefonts, Rafgenduks oder Handgloves, um Schriften zu testen. Manchmal Sätze, die alle Buchstaben des Alphabets enthalten - man nennt diese Sätze »Pangrams«. Sehr bekannt ist dieser: The quick brown fox jumps over the lazy old dog. Oft werden in Typoblindtexte auch fremdsprachige Satzteile eingebaut (AVAIL® and Wefox™ are testing aussi la Kerning), um die Wirkung in anderen Sprachen zu testen. In Lateinisch sieht zum Beispiel fast jede Schrift gut aus. Quod erat demonstrandum. Seit 1975 fehlen in den meisten Testtexten die Zahlen, weswegen nach TypoGb. 204 § ab dem Jahr 2034 Zahlen in 86 der Texte zur Pflicht werden. Nichteinhaltung wird mit bis zu 245 € oder 368 $ bestraft. Genauso wichtig in sind mittlerweile auch Âçcèñtë, die in neueren Schriften aber fast immer enthalten sind. Ein wichtiges aber schwierig zu integrierendes Feld sind OpenType-Funktionalitäten. Je nach Software und Voreinstellungen können eingebaute Kapitälchen, Kerning oder Ligaturen (sehr pfiffig) nicht richtig dargestellt werden. Dies ist ein Typoblindtext.

1. [Überschrift 4]

Dies ist ein Fließtext der Hausarbeit. An i
Buchstaben da sind und wie sie aussehen. M
wie Hamburgefonts, Rafgenduks oder Handg
Manchmal Sätze, die alle Buchstaben des Alp
diese Sätze »Pangrams«. Sehr bekannt ist
jumps over the lazy old dog. Oft werd
fremdsprachige Satzteile eingebaut (AVAI
aussi la Kerning), um die Wirkung in and
Lateinisch sieht zum Beispiel fast jede
demonstrandum. Seit 1975 fehlen in den m
weswegen nach TypoGb. 204 § ab dem Jahr
zur Pflicht werden. Nichteinhaltung wird
bestraft. Genauso wichtig in sind mittle
neueren Schriften aber fast immer enthal
schwierig zu integrierendes Feld sind Op

Drücken Sie hierfür das Tastenkürzel „Strg“ + „F“ …

OER der Universität Hamburg – CC BY SA 4.0

UHH-UK-RRZ_KompletteVorlage_HausarbeitJura - Version 01 2017 - Word

Datei | Start | Einfügen | Entwurf | Layout | Verweise | Sendungen | Überprüfen | Ansicht | Was möchten Sie tun? | Anmelden | Freigeben

Einfügen | Ausschneiden | Kopieren | Format übertragen | Zwischenablage

TheSans UHI | 12,5 | Schriftart

Absatz

Formatvorlagen: ¶ Standard | ¶ Übersch... | ¶ Kein Lee... | Hausarbei... | Titel | Untertitel

Suchen | Ersetzen | Markieren | Bearbeiten

Suchen (Strg+F)
Suchen Sie im Dokument nach Text oder anderem Inhalt.

[Überschrift 1]

Dies ist ein Fließtext der Hausarbeit. An ihm kann man sehen, ob alle Buchstaben da sind und wie sie aussehen. Manchmal benutzt man Worte wie Hamburgefonts, Rafgenduks oder Handgloves, um Schriften zu testen. Manchmal Sätze, die alle Buchstaben des Alphabets enthalten - man nennt diese Sätze »Pangrams«[1]. Sehr bekannt ist dieser: The quick brown fox jumps over the lazy old dog. Oft werden in Typoblindtexte auch fremdsprachige Satzteile eingebaut (AVAIL® and Wefox™ are testing aussi la Kerning), um die Wirkung in anderen Sprachen zu testen. In Lateinisch sieht zum Beispiel fast jede Schrift gut aus. Quod erat demonstrandum. Seit 1975 fehlen in den meisten Testtexten die Zahlen, weswegen nach TypoGb. 204 § ab dem Jahr 2034 Zahlen in 86 der Texte zur Pflicht werden. Nichteinhaltung wird mit bis zu 245 € oder 368 $ bestraft. Genauso wichtig in sind mittlerweile auch Âççèñtë, die in neueren Schriften aber fast immer enthalten sind. Ein wichtiges aber schwierig zu integrierendes Feld[2] sind OpenType-Funktionalitäten. Je nach Software und Voreinstellungen können eingebaute Kapitälchen, Kerning oder Ligaturen (sehr pfiffig) nicht richtig dargestellt werden. Dies ist ein Typoblindtext. Dies ist ein Fließtext der Hausarbeit. An ihm kann man sehen, ob alle Buchstaben da sind und wie sie aussehen. Manchmal benutzt man Worte wie Hamburgefonts, Rafgenduks oder Handgloves, um Schriften zu testen. Manchmal Sätze, die alle Buchstaben des Alphabets enthalten - man nennt diese Sätze »Pangrams«. Sehr bekannt ist dieser: The quick brown fox jumps over the lazy old dog. Oft werden in Typoblindtexte auch fremdsprachige Satzteile eingebaut (AVAIL® and Wefox™ are testing aussi la Kerning), um die Wirkung in anderen Sprachen zu testen. In Lateinisch sieht zum Beispiel fast jede Schrift gut aus. Quod erat demonstrandum. Seit 1975 fehlen in den meisten Testtexten die Zahlen, weswegen nach TypoGb. 204 §[3] ab dem Jahr 2034 Zahlen in 86 der Texte zur Pflicht werden. Nichteinhaltung wird mit bis zu 245 € oder 368 $ bestraft. Genauso wichtig in sind mittlerweile auch Âççèñtë, die in neueren Schriften aber fast immer enthalten sind. Ein wichtiges aber schwierig zu integrierendes Feld sind OpenType-Funktionalitäten. Je nach Software und Voreinstellungen können eingebaute Kapitälchen, Kerning oder Ligaturen (sehr pfiffig) nicht richtig dargestellt werden. Dies ist ein Typoblindtext.

[Überschrift 2]

ist ein Fließtext der Hausarbeit. An ihm kann man sehen, ob alle
staben da sind und wie sie aussehen. Manchmal benutzt man Worte
Hamburgefonts, Rafgenduks oder Handgloves, um Schriften zu testen.
chmal Sätze, die alle Buchstaben des Alphabets enthalten - man nennt
e Sätze »Pangrams«. Sehr bekannt ist dieser: The quick brown fox
s over the lazy old dog. Oft werden in Typoblindtexte auch

[1] Tastaturkürzel für Fußnote setzen: [Strg] + [Alt] + [F] drücken
[2] Zum Zurückspringen an die letzte Stelle im Text: [Strg] +[F5]
[3] Geschützte Leerzeichen setzen: [Strg] + [Shift] + [Leertaste]

5

fremdsprachige Satzteile eingebaut (AVAIL® and Wefox™ are testing aussi la Kerning), um die Wirkung in anderen Sprachen zu testen. In Lateinisch sieht zum Beispiel fast jede Schrift gut aus. Quod erat demonstrandum. Seit 1975 fehlen in den meisten Testtexten die Zahlen, weswegen nach TypoGb. 204 § ab dem Jahr 2034 Zahlen in 86 der Texte zur Pflicht werden. Nichteinhaltung wird mit bis zu 245 € oder 368 $ bestraft. Genauso wichtig in sind mittlerweile auch Âççèñtë, die in neueren Schriften aber fast immer enthalten sind. Ein wichtiges aber schwierig zu integrierendes Feld sind OpenType-Funktionalitäten. Je nach Software und Voreinstellungen können eingebaute Kapitälchen, Kerning oder Ligaturen (sehr pfiffig) nicht richtig dargestellt werden. Dies ist ein Typoblindtext.

I. [Überschrift 3]

Dies ist ein Fließtext der Hausarbeit. An ihm kann man sehen, ob alle Buchstaben da sind und wie sie aussehen. Manchmal benutzt man Worte wie Hamburgefonts, Rafgenduks oder Handgloves, um Schriften zu testen. Manchmal Sätze, die alle Buchstaben des Alphabets enthalten - man nennt diese Sätze »Pangrams«. Sehr bekannt ist dieser: The quick brown fox jumps over the lazy old dog. Oft werden in Typoblindtexte auch fremdsprachige Satzteile eingebaut (AVAIL® and Wefox™ are testing aussi la Kerning), um die Wirkung in anderen Sprachen zu testen. In Lateinisch sieht zum Beispiel fast jede Schrift gut aus. Quod erat demonstrandum. Seit 1975 fehlen in den meisten Testtexten die Zahlen, weswegen nach TypoGb. 204 § ab dem Jahr 2034 Zahlen in 86 der Texte zur Pflicht werden. Nichteinhaltung wird mit bis zu 245 € oder 368 $ bestraft. Genauso wichtig in sind mittlerweile auch Âççèñtë, die in neueren Schriften aber fast immer enthalten sind. Ein wichtiges aber schwierig zu integrierendes Feld sind OpenType-Funktionalitäten. Je nach Software und Voreinstellungen können eingebaute Kapitälchen, Kerning oder Ligaturen (sehr pfiffig) nicht richtig dargestellt werden. Dies ist ein Typoblindtext.

1. [Überschrift 4]

Dies ist ein Fließtext der Hausarbeit. An ihm kann man sehen, ob alle Buchstaben da sind und wie sie aussehen. Manchmal benutzt man Worte wie Hamburgefonts, Rafgenduks oder Handgloves, um Schriften zu testen. Manchmal Sätze, die alle Buchstaben des Alphabets enthalten - man nennt diese Sätze »Pangrams«. Sehr bekannt ist dieser: The quick brown fox jumps over the lazy old dog. Oft werden in Typoblindtexte auch fremdsprachige Satzteile eingebaut (AVAIL® and Wefox™ are testing aussi la Kerning), um die Wirkung in anderen Sprachen zu testen. In Lateinisch sieht zum Beispiel fast jede Schrift gut aus. Quod erat demonstrandum. Seit 1975 fehlen in den meisten Testtexten die Zahlen, weswegen nach TypoGb. 204 § ab dem Jahr 2034 Zahlen in 86 der Texte zur Pflicht werden. Nichteinhaltung wird mit bis zu 245 € oder 368 $ bestraft. Genauso wichtig in sind mittlerweile auch Âççèñtë, die in neueren Schriften aber fast immer enthalten sind. Ein wichtiges aber schwierig zu integrierendes Feld sind OpenType-Funktionalitäten. Je

6

Standard ¶
Überschrift außerhalb Inh ¶
Kein Leerraum ¶
Überschrift 1,Hausarbeit I ¶a
Überschrift 2,Hausarbeit I ¶a
Überschrift 3,Hausarbeit I ¶a
Überschrift 4,Hausarbeit I ¶a
Überschrift 5,Hausarbeit I ¶a
Überschrift 6,Hausarbeit I ¶a
Überschrift 7,Hausarbeit I ¶a
Überschrift 8,Hausarbeit I ¶a
Überschrift 9,Hausarbeit I ¶a
Titel ¶a
Untertitel ¶a
Schwache Hervorhebung a
Hervorhebung a
Intensive Hervorhebung a
Fett a
Zitat ¶a
Intensives Zitat ¶a
Schwacher Verweis a
Intensiver Verweis a
Buchtitel a
Listenabsatz ¶
Verzeichnis 1 ¶
Verzeichnis 2 ¶
Verzeichnis 3 ¶
Verzeichnis 4 ¶
Verzeichnis 5 ¶
Verzeichnis 6 ¶
Verzeichnis 7 ¶
Verzeichnis 8 ¶
Verzeichnis 9 ¶
Fußzeile1 ¶a

Vorschau anzeigen
Verknüpfte Formatvorlagen dea
Optionen...

... <u>oder</u> gehen Sie über Start auf im Menüband ganz rechts auf den Punkt „Suchen“.

Seite 5 von 21 | 8122 Wörter | 82 %

OER der Universität Hamburg – CC BY SA 4.0

Navigation

Überschriften Seiten Ergebnisse

Mithilfe des Suchfelds können Sie nach Text suchen, nach allen anderen Elementen suchen Sie mit der Lupe.

Es schiebt sich nun ein neues Fenster von links in Ihr WORD-Fenster ein.

[Überschrift 1]

Dies ist ein Fließtext der Hausarbeit. An ihm kann man sehen, ob alle Buchstaben da sind und wie sie aussehen. Manchmal benutzt man Worte wie Hamburgefonts, Rafgenduks oder Handgloves, um Schriften zu testen. Manchmal Sätze, die alle Buchstaben des Alphabets enthalten - man nennt diese Sätze »Pangrams«[1]. Sehr bekannt ist dieser: The quick brown fox jumps over the lazy old dog. Oft werden in Typoblindtexte auch fremdsprachige Satzteile eingebaut (AVAIL® and Wefox™ are testing aussi la Kerning), um die Wirkung in anderen Sprachen zu testen. In Lateinisch sieht zum Beispiel fast jede Schrift gut aus. Quod erat demonstrandum. Seit 1975 fehlen in den meisten Testtexten die Zahlen, weswegen nach TypoGb. 204 § ab dem Jahr 2034 Zahlen in 86 der Texte zur Pflicht werden. Nichteinhaltung wird mit bis zu 245 € oder 368 $ bestraft. Genauso wichtig in sind mittlerweile auch Âçcèñtë, die in neueren Schriften aber fast immer enthalten sind. Ein wichtiges aber schwierig zu integrierendes Feld[2] sind OpenType-Funktionalitäten. Je nach Software und Voreinstellungen können eingebaute Kapitälchen, Kerning oder Ligaturen (sehr pfiffig) nicht richtig dargestellt werden. Dies ist ein Typoblindtext. Dies ist ein Fließtext der Hausarbeit. An ihm kann man sehen, ob alle Buchstaben da sind und wie sie aussehen. Manchmal benutzt man Worte wie Hamburgefonts, Rafgenduks oder Handgloves, um Schriften zu testen. Manchmal Sätze, die alle Buchstaben des Alphabets enthalten - man nennt diese Sätze »Pangrams«. Sehr bekannt ist dieser: The quick brown fox jumps over the lazy old dog. Oft werden in Typoblindtexte auch fremdsprachige Satzteile eingebaut (AVAIL® and Wefox™ are testing aussi la Kerning), um die Wirkung in anderen Sprachen zu testen. In Lateinisch sieht zum Beispiel fast jede Schrift gut aus. Quod erat demonstrandum. Seit 1975 fehlen in den meisten Testtexten die Zahlen, weswegen nach TypoGb. 204 §[3] ab dem Jahr 2034 Zahlen in 86 der Texte zur Pflicht werden. Nichteinhaltung wird mit bis zu 245 € oder 368 $ bestraft. Genauso wichtig in sind mittlerweile auch Âçcèñtë, die in neueren Schriften aber fast immer enthalten sind. Ein wichtiges aber schwierig zu integrierendes Feld sind OpenType-Funktionalitäten. Je nach Software und Voreinstellungen können eingebaute Kapitälchen, Kerning oder Ligaturen (sehr pfiffig) nicht richtig dargestellt werden. Dies ist ein Typoblindtext.

A. [Überschrift 2]

Dies ist ein Fließtext der Hausarbeit. An ihm kann man sehen, ob alle Buchstaben da sind und wie sie aussehen. Manchmal benutzt man Worte wie Hamburgefonts, Rafgenduks oder Handgloves, um Schriften zu testen. Manchmal Sätze, die alle Buchstaben des Alphabets enthalten - man nennt diese Sätze »Pangrams«. Sehr bekannt ist dieser: The quick brown fox jumps over the lazy old dog. Oft werden in Typoblindtexte auch

[1] Tastaturkürzel für Fußnote setzen: [Strg] + [Alt] + [F] drücken
[2] Zum Zurückspringen an die letzte Stelle im Text: [Strg] +[F5]
[3] Geschützte Leerzeichen setzen: [Strg] + [Shift] + [Leertaste]

fremdsprachige Satzteile eingebaut (AVAIL® and Wefox™ are testing aussi la Kerning), um die Wirkung in anderen Sprachen zu testen. In Lateinisch sieht zum Beispiel fast jede Schrift gut aus. Quod erat demonstrandum. Seit 1975 fehlen in den meisten Testtexten die Zahlen, weswegen nach TypoGb. 204 § ab dem Jahr 2034 Zahlen in 86 der Texte zur Pflicht werden. Nichteinhaltung wird mit bis zu 245 € oder 368 $ bestraft. Genauso wichtig in sind mittlerweile auch Âçcèñtë, die in neueren Schriften aber fast immer enthalten sind. Ein wichtiges aber schwierig zu integrierendes Feld sind OpenType-Funktionalitäten. Je nach Software und Voreinstellungen können eingebaute Kapitälchen, Kerning oder Ligaturen (sehr pfiffig) nicht richtig dargestellt werden. Dies ist ein Typoblindtext.

I. [Überschrift 3]

Dies ist ein Fließtext der Hausarbeit. An ihm kann man sehen, ob alle Buchstaben da sind und wie sie aussehen. Manchmal benutzt man Worte wie Hamburgefonts, Rafgenduks oder Handgloves, um Schriften zu testen. Manchmal Sätze, die alle Buchstaben des Alphabets enthalten - man nennt diese Sätze »Pangrams«. Sehr bekannt ist dieser: The quick brown fox jumps over the lazy old dog. Oft werden in Typoblindtexte auch fremdsprachige Satzteile eingebaut (AVAIL® and Wefox™ are testing aussi la Kerning), um die Wirkung in anderen Sprachen zu testen. In Lateinisch sieht zum Beispiel fast jede Schrift gut aus. Quod erat demonstrandum. Seit 1975 fehlen in den meisten Testtexten die Zahlen, weswegen nach TypoGb. 204 § ab dem Jahr 2034 Zahlen in 86 der Texte zur Pflicht werden. Nichteinhaltung wird mit bis zu 245 € oder 368 $ bestraft. Genauso wichtig in sind mittlerweile auch Âçcèñtë, die in neueren Schriften aber fast immer enthalten sind. Ein wichtiges aber schwierig zu integrierendes Feld sind OpenType-Funktionalitäten. Je nach Software und Voreinstellungen können eingebaute Kapitälchen, Kerning oder Ligaturen (sehr pfiffig) nicht richtig dargestellt werden. Dies ist ein Typoblindtext.

1. [Überschrift 4]

Dies ist ein Fließtext der Hausarbeit. An ihm kann man sehen, ob alle Buchstaben da sind und wie sie aussehen. Manchmal benutzt man Worte wie Hamburgefonts, Rafgenduks oder Handgloves, um Schriften zu testen. Manchmal Sätze, die alle Buchstaben des Alphabets enthalten - man nennt diese Sätze »Pangrams«. Sehr bekannt ist dieser: The quick brown fox jumps over the lazy old dog. Oft werden in Typoblindtexte auch fremdsprachige Satzteile eingebaut (AVAIL® and Wefox™ are testing aussi la Kerning), um die Wirkung in anderen Sprachen zu testen. In Lateinisch sieht zum Beispiel fast jede Schrift gut aus. Quod erat demonstrandum. Seit 1975 fehlen in den meisten Testtexten die Zahlen, weswegen nach TypoGb. 204 § ab dem Jahr 2034 Zahlen in 86 der Texte zur Pflicht werden. Nichteinhaltung wird mit bis zu 245 € oder 368 $ bestraft. Genauso wichtig in sind mittlerweile auch Âçcèñtë, die in neueren Schriften aber fast immer enthalten sind. Ein wichtiges aber schwierig zu integrierendes Feld sind OpenType-Funktionalitäten. Je

Formatvorlag...
Alle löschen
Standard ¶
Überschrift außerhalb Inh ¶
Kein Leerraum ¶
Überschrift 1,Hausarbeit I ¶a
Überschrift 2,Hausarbeit I ¶a
Überschrift 3,Hausarbeit I ¶a
Überschrift 4,Hausarbeit I ¶a
Überschrift 5,Hausarbeit I ¶a
Überschrift 6,Hausarbeit I ¶a
Überschrift 7,Hausarbeit I ¶a
Überschrift 8,Hausarbeit I ¶a
Überschrift 9,Hausarbeit I ¶a
Titel ¶a
Untertitel ¶a
Schwache Hervorhebung a
Hervorhebung a
Intensive Hervorhebung a
Fett a
Zitat ¶a
Intensives Zitat ¶a
Schwacher Verweis a
Intensiver Verweis a
Buchtitel a
Listenabsatz ¶
Verzeichnis 1 ¶
Verzeichnis 2 ¶
Verzeichnis 3 ¶
Verzeichnis 4 ¶
Verzeichnis 5 ¶
Verzeichnis 6 ¶
Verzeichnis 7 ¶
Verzeichnis 8 ¶
Verzeichnis 9 ¶
Fußzeile1 ¶a
Vorschau anzeigen
Verknüpfte Formatvorlagen dea
Optionen...

OER der Universität Hamburg – CC BY SA 4.0

UHH-UK-RRZ_KompletteVorlage_HausarbeitJura - Version 01 2017 - Word

Datei | Start | Einfügen | Entwurf | Layout | Verweise | Sendungen | Überprüfen | Ansicht | Was möchten Sie tun? | Anmelden | Freigeben

Einfügen | Ausschneiden | Kopieren | Format übertragen | Zwischenablage

TheSans UHI | 12,5 | Schriftart | Absatz

¶ Standard | ¶ Übersch... | ¶ Kein Lee... | Hausarbei... | Hausarbei... | Hausarbei... | Hausarbei... | Hausarbei... | Hausarbei... | Hausarbei... | Hausarbei... | Hausarbei... | Hausarbei... | Titel | Untertitel | Formatvorlagen

Suchen | Ersetzen | Markieren | Bearbeiten

Navigation

Bestimmter Begriff

Keine Übereinstimmungen.

Überschriften | Seiten | Ergebnisse

Die Suche war leider ergebnislos.

Möchten Sie nach etwas anderem suchen?

Universität Hamburg
Fakultät für Rechtswissenschaft

Literaturverzeichnis

Beispiel, Maximilian, Beispielrecht, Band 1: Beispiele für Literatur, 1. Aufl., Hamburg, 2017.

Maurach, Reinhart/Zipf, Heinz, Strafrecht Allgemeiner Teil, Teilband 1: Grundlehren des Strafrechts und Aufbau der Straftat, 8. Aufl., Heidelberg 1992.

Ule, Carl Hermann/Laubinger, Hans-Werner, Verwaltungsverfahrensrecht, 3. Aufl., Köln u.a. 1986; aktualisierter Nachdruck d. 4. Aufl., Köln u.a. 1998.

Larenz, Karl, Lehrbuch des Schuldrechts, Bd. 1: Allgemeiner Teil, 14. Aufl., München 1987; Bd. 2: Besonderer Teil, 1. Halbband, 13. Aufl., München 1986.

Inhaltsverzeichnis

[Überschrift 1] **5**
A. [Überschrift 2] 5
I. [Überschrift 3] 6
1. [Überschrift 4] 6
a) [Überschrift 5] 8
aa) [Überschrift 6] 8
(1) [Überschrift 7] 9
(a) [Überschrift 8] 11
(aa) [Überschrift 9] 12
(bb) [Überschrift 9] 13
(b) [Überschrift 8] 13
(2) [Überschrift 7] 15
bb) [Überschrift 6] 16
b) [Überschrift 5] 16
2. [Überschrift 4] 17
3. [Überschrift 4] 17
II. [Überschrift 3] 18
B. [Überschrift 2] 18
[Überschrift 1] **19**
A. [Überschrift 2] 20

Formatvorlag...

Alle löschen
Standard ¶
Überschrift außerhalb Inh ¶
Kein Leerraum ¶
Überschrift 1,Hausarbeit I ¶a
Überschrift 2,Hausarbeit I ¶a
Überschrift 3,Hausarbeit I ¶a
Überschrift 4,Hausarbeit I ¶a
Überschrift 5,Hausarbeit I ¶a
Überschrift 6,Hausarbeit I ¶a
Überschrift 7,Hausarbeit I ¶a
Überschrift 8,Hausarbeit I ¶a
Überschrift 9,Hausarbeit I ¶a
Titel ¶a
Untertitel ¶a
Schwache Hervorhebung a
Hervorhebung a
Intensive Hervorhebung a
Fett a
Zitat ¶a
Intensives Zitat ¶a
Schwacher Verweis a
Intensiver Verweis a
Buchtitel a
Listenabsatz ¶
Verzeichnis 1 ¶
Verzeichnis 2 ¶
Verzeichnis 3 ¶
Verzeichnis 4 ¶
Verzeichnis 5 ¶
Verzeichnis 6 ¶
Verzeichnis 7 ¶
Verzeichnis 8 ¶
Verzeichnis 9 ¶
Fußzeile1 ¶a

Vorschau anzeigen
Verknüpfte Formatvorlagen dea
Optionen...

In diesem Fenster können Sie über das Suchfeld sowohl nach bestimmten Begriffen gezielt in Ihrem Dokument suchen ...

Seite 1 von 21 | 8122 Wörter | 82 %

OER der Universität Hamburg – CC BY SA 4.0

Navigation
Bestimmter Begriff
Keine Übereinstimmungen.
Überschriften Seiten Ergebnisse
[Überschrift 1]
A. [Überschrift 2]
I. [Überschrift 3]
1. [Überschrift 4]
a) [Überschrift 5]
aa) [Überschrift 6]
(1) [Überschrift 7]
(a) [Überschrift...
(aa) [Übersc...
(bb) [Übers...
(b) [Überschrift...
(2) [Überschrift 7]
bb) [Überschrift 6]
b) [Überschrift 5]
2. [Überschrift 4]
3. [Überschrift 4]
II. [Überschrift 3]
B. [Überschrift 2]
[Überschrift 1]
A. [Überschrift 2]

... doch können Sie sich auch in einer übersichtlichen Liste sofort alle Überschriften Ihres Dokuments anzeigen lassen.

Universität Hamburg
Fakultät für Rechtswissenschaft

II

Literaturverzeichnis

Beispiel, Maximilian, Beispielrecht, Band 1: Beispiele für Literatur, 1. Aufl., Hamburg, 2017.

Maurach, Reinhart/Zipf, Heinz, Strafrecht Allgemeiner Teil, Teilband 1: Grundlehren des Strafrechts und Aufbau der Straftat, 8. Aufl., Heidelberg 1992.

Ule, Carl Hermann/Laubinger, Hans-Werner, Verwaltungsverfahrensrecht, 3. Aufl., Köln u.a. 1986; aktualisierter Nachdruck d. 4. Aufl., Köln u.a. 1998.

Larenz, Karl, Lehrbuch des Schuldrechts, Bd. 1: Allgemeiner Teil, 14. Aufl., München 1987; Bd. 2: Besonderer Teil, 1. Halbband, 13. Aufl., München 1986.

Inhaltsverzeichnis

[Überschrift 1] **5**
A. [Überschrift 2] 5
I. [Überschrift 3] 6
1. [Überschrift 4] 6
a) [Überschrift 5] 8
aa) [Überschrift 6] 8
(1) [Überschrift 7] 9
(a) [Überschrift 8] 11
(aa) [Überschrift 9] 12
(bb) [Überschrift 9] 13
(b) [Überschrift 8] 13
(2) [Überschrift 7] 15
bb) [Überschrift 6] 16
b) [Überschrift 5] 16
2. [Überschrift 4] 17
3. [Überschrift 4] 17
II. [Überschrift 3] 18
B. [Überschrift 2] 18
[Überschrift 1] **19**
A. [Überschrift 2] 20

Formatvorlag...
Alle löschen
Standard
Überschrift außerhalb Inh
Kein Leerraum
Überschrift 1,Hausarbeit
Überschrift 2,Hausarbeit
Überschrift 3,Hausarbeit
Überschrift 4,Hausarbeit
Überschrift 5,Hausarbeit
Überschrift 6,Hausarbeit
Überschrift 7,Hausarbeit
Überschrift 8,Hausarbeit
Überschrift 9,Hausarbeit
Titel
Untertitel
Schwache Hervorhebung
Hervorhebung
Intensive Hervorhebung
Fett
Zitat
Intensives Zitat
Schwacher Verweis
Intensiver Verweis
Buchtitel
Listenabsatz
Verzeichnis 1
Verzeichnis 2
Verzeichnis 3
Verzeichnis 4
Verzeichnis 5
Verzeichnis 6
Verzeichnis 7
Verzeichnis 8
Verzeichnis 9
Fußzeile1
Vorschau anzeigen
Verknüpfte Formatvorlagen dea
Optionen...

OER der Universität Hamburg – CC BY SA 4.0

Navigation

Bestimmter Begriff

Keine Übereinstimmungen.

Überschriften Seiten Ergebnisse

- [Überschrift 1]
  - A. [Überschrift 2]
    - I. [Überschrift 3]
      - 1. [Überschrift 4]
        - a) [Überschrift 5]
          - aa) [Überschrift 6]
            - (1) [Überschrift 7]
              - (a) [Überschrift...
                - (aa) [Übersc...
                - (bb) [Übers...
              - (b) [Überschrift...
              - (2) [Überschrift 7]
            - bb) [Überschrift 6]
          - b) [Überschrift 5]
        - 2. [Überschrift 4]
        - 3. [Überschrift 4]
      - II. [Überschrift 3]
      - B. [Überschrift 3]
  - [Überschrift 1]
  - A. [Überschrift 2]

Über Klick auf eine der dort aufgelisteten Überschriften springt WORD mit der Schreibmarke automatisch an die entsprechende Stelle im Dokument.

(1) [Überschrift 7]

Dies ist ein Fließtext der Hausarbeit. An ihm kann man sehen, ob alle Buchstaben da sind und wie sie aussehen. Manchmal benutzt man Worte wie Hamburgefonts, Rafgenduks oder Handgloves, um Schriften zu testen. Manchmal Sätze, die alle Buchstaben des Alphabets enthalten - man nennt diese Sätze »Pangrams«. Sehr bekannt ist dieser: The quick brown fox jumps over the lazy old dog. Oft werden in Typoblindtexte auch fremdsprachige Satzteile eingebaut (AVAIL® and Wefox™ are testing aussi la Kerning), um die Wirkung in anderen Sprachen zu testen. In Lateinisch sieht zum Beispiel fast jede Schrift gut aus. Quod erat demonstrandum. Seit 1975 fehlen in den meisten Testtexten die Zahlen, weswegen nach TypoGb. 204 § ab dem Jahr 2034 Zahlen in 86 der Texte zur Pflicht werden. Nichteinhaltung wird mit bis zu 245 € oder 368 $ bestraft. Genauso wichtig in sind mittlerweile auch Âçcèñtë, die in neueren Schriften aber fast immer enthalten sind. Ein wichtiges aber schwierig zu integrierendes Feld sind OpenType-Funktionalitäten. Je nach Software und Voreinstellungen können eingebaute Kapitälchen, Kerning oder Ligaturen (sehr pfiffig) nicht richtig dargestellt werden. Dies ist ein Typoblindtext.
Dies ist ein Fließtext der Hausarbeit. An ihm kann man sehen, ob alle Buchstaben da sind und wie sie aussehen. Manchmal benutzt man Worte wie Hamburgefonts, Rafgenduks oder Handgloves, um Schriften zu testen. Manchmal Sätze, die alle Buchstaben des Alphabets enthalten - man nennt diese Sätze »Pangrams«. Sehr bekannt ist dieser: The quick brown fox jumps over the lazy old dog. Oft werden in Typoblindtexte auch fremdsprachige Satzteile eingebaut (AVAIL® and Wefox™ are testing aussi la Kerning), um die Wirkung in anderen Sprachen zu testen. In Lateinisch sieht zum Beispiel fast jede Schrift gut aus. Quod erat

9

neueren Schriften aber fast immer enthalten sind. Ein wichtiges aber schwierig zu integrierendes Feld sind OpenType-Funktionalitäten. Je nach Software und Voreinstellungen können eingebaute Kapitälchen, Kerning oder Ligaturen (sehr pfiffig) nicht richtig dargestellt werden. Dies ist ein Typoblindtext.
Dies ist ein Fließtext der Hausarbeit. An ihm kann man sehen, ob alle Buchstaben da sind und wie sie aussehen. Manchmal benutzt man Worte wie Hamburgefonts, Rafgenduks oder Handgloves, um Schriften zu testen. Manchmal Sätze, die alle Buchstaben des Alphabets enthalten - man nennt diese Sätze »Pangrams«. Sehr bekannt ist dieser: The quick brown fox jumps over the lazy old dog. Oft werden in Typoblindtexte auch fremdsprachige Satzteile eingebaut (AVAIL® and Wefox™ are testing aussi la Kerning), um die Wirkung in anderen Sprachen zu testen. In Lateinisch sieht zum Beispiel fast jede Schrift gut aus. Quod erat demonstrandum. Seit 1975 fehlen in den meisten Testtexten die Zahlen, weswegen nach TypoGb. 204 § ab dem Jahr 2034 Zahlen in 86 der Texte zur Pflicht werden. Nichteinhaltung wird mit bis zu 245 € oder 368 $ bestraft. Genauso wichtig in sind mittlerweile auch Âçcèñtë, die in neueren Schriften aber fast immer enthalten sind. Ein wichtiges aber schwierig zu integrierendes Feld sind OpenType-Funktionalitäten. Je nach Software und Voreinstellungen können eingebaute Kapitälchen, Kerning oder Ligaturen (sehr pfiffig) nicht richtig dargestellt werden. Dies ist ein Typoblindtext. Dies ist ein Fließtext der Hausarbeit. An ihm kann man sehen, ob alle Buchstaben da sind und wie sie aussehen. Manchmal benutzt man Worte wie Hamburgefonts, Rafgenduks oder Handgloves, um Schriften zu testen. Manchmal Sätze, die alle Buchstaben des Alphabets enthalten - man nennt diese Sätze »Pangrams«. Sehr bekannt ist dieser: The quick brown fox jumps over the lazy old dog. Oft werden in Typoblindtexte auch fremdsprachige Satzteile eingebaut (AVAIL® and Wefox™ are testing aussi la Kerning), um die Wirkung in anderen Sprachen zu testen. In Lateinisch sieht zum Beispiel fast jede

10

Formatvorlag...

Alle löschen
Standard ¶
Überschrift außerhalb Inh ¶
Kein Leerraum ¶
Überschrift 1,Hausarbeit l ¶a
Überschrift 2,Hausarbeit l ¶a
Überschrift 3,Hausarbeit l ¶a
Überschrift 4,Hausarbeit l ¶a
Überschrift 5,Hausarbeit l ¶a
Überschrift 6,Hausarbeit l ¶a
Überschrift 7,Hausarbeit l ¶a
Überschrift 8,Hausarbeit l ¶a
Überschrift 9,Hausarbeit l ¶a
Titel ¶a
Untertitel ¶a
Schwache Hervorhebung a
Hervorhebung a
Intensive Hervorhebung a
Fett a
Zitat ¶a
Intensives Zitat ¶a
Schwacher Verweis a
Intensiver Verweis a
Buchtitel a
Listenabsatz ¶
Verzeichnis 1 ¶
Verzeichnis 2 ¶
Verzeichnis 3 ¶
Verzeichnis 4 ¶
Verzeichnis 5 ¶
Verzeichnis 6 ¶
Verzeichnis 7 ¶
Verzeichnis 8 ¶
Verzeichnis 9 ¶
Fußzeile1 ¶a

Vorschau anzeigen
Verknüpfte Formatvorlagen dea
Optionen...

Schrift gut aus. Quod erat demonstrandum. Seit 1975 fehlen in den meisten Testtexten die Zahlen, weswegen nach TypoGb. 204 § ab dem Jahr 2034 Zahlen in 86 der Texte zur Pflicht werden. Nichteinhaltung wird mit bis zu 245 € oder 368 $ bestraft. Genauso wichtig in sind mittlerweile auch Âçcèñtë, die in neueren Schriften aber fast immer enthalten sind. Ein wichtiges aber schwierig zu integrierendes Feld sind OpenType-Funktionalitäten. Je nach Software und Voreinstellungen können eingebaute Kapitälchen, Kerning oder Ligaturen (sehr pfiffig) nicht richtig dargestellt werden. Dies ist ein Typoblindtext.
Dies ist ein Fließtext der Hausarbeit. An ihm kann man sehen, ob alle Buchstaben da sind und wie sie aussehen. Manchmal benutzt man Worte wie Hamburgefonts, Rafgenduks oder Handgloves, um Schriften zu testen. Manchmal Sätze, die alle Buchstaben des Alphabets enthalten - man nennt diese Sätze »Pangrams«. Sehr bekannt ist dieser: The quick brown fox jumps over the lazy old dog. Oft werden in Typoblindtexte auch fremdsprachige Satzteile eingebaut (AVAIL® and Wefox™ are testing aussi la Kerning), um die Wirkung in anderen Sprachen zu testen. In Lateinisch sieht zum Beispiel fast jede Schrift gut aus. Quod erat demonstrandum. Seit 1975 fehlen in den meisten Testtexten die Zahlen, weswegen nach TypoGb. 204 § ab dem Jahr 2034 Zahlen in 86 der Texte zur Pflicht werden. Nichteinhaltung wird mit bis zu 245 € oder 368 $ bestraft. Genauso wichtig in sind mittlerweile auch Âçcèñtë, die in neueren Schriften aber fast immer enthalten sind. Ein wichtiges aber schwierig zu integrierendes Feld sind OpenType-Funktionalitäten. Je nach Software und Voreinstellungen können eingebaute Kapitälchen,

(aa) [Überschrift 9]

Dies ist ein Fließtext der Hausarbeit. An ihm kann man sehen, ob alle Buchstaben da sind und wie sie aussehen. Manchmal benutzt man Worte wie Hamburgefonts, Rafgenduks oder Handgloves, um Schriften zu testen. Manchmal Sätze, die alle Buchstaben des Alphabets enthalten - man nennt diese Sätze »Pangrams«. Sehr bekannt ist dieser: The quick brown fox jumps over the lazy old dog. Oft werden in Typoblindtexte auch fremdsprachige Satzteile eingebaut (AVAIL® and Wefox™ are testing aussi la Kerning), um die Wirkung in anderen Sprachen zu testen. In Lateinisch sieht zum Beispiel fast jede Schrift gut aus. Quod erat demonstrandum. Seit 1975 fehlen in den meisten Testtexten die Zahlen, weswegen nach TypoGb. 204 § ab dem Jahr 2034 Zahlen in 86 der Texte zur Pflicht werden. Nichteinhaltung wird mit bis zu 245 € oder 368 $ bestraft. Genauso wichtig in sind mittlerweile auch Âçcèñtë, die in neueren Schriften aber fast immer enthalten sind. Ein wichtiges aber schwierig zu integrierendes Feld sind OpenType-Funktionalitäten. Je nach Software und Voreinstellungen können eingebaute Kapitälchen, Kerning oder Ligaturen (sehr pfiffig) nicht richtig dargestellt werden. Dies ist ein Typoblindtext.
Dies ist ein Fließtext der Hausarbeit. An ihm kann man sehen, ob alle Buchstaben da sind und wie sie aussehen. Manchmal benutzt man Worte wie Hamburgefonts, Rafgenduks oder Handgloves, um Schriften zu testen. Manchmal Sätze, die alle Buchstaben des Alphabets enthalten - man nennt diese Sätze »Pangrams«. Sehr bekannt ist dieser: The quick brown fox

OER der Universität Hamburg – CC BY SA 4.0

Navigation

Bestimmter Begriff

Keine Übereinstimmungen.

Überschriften Seiten Ergebnisse

- [Überschrift 1]
  - A. [Überschrift 2]
    - I. [Überschrift 3]
      - 1. [Überschrift 4]
        - a) [Überschrift 5]
          - aa) [Überschrift 6]
          - bb) [Überschrift 6]
        - b) [Überschrift 5]
      - 2. [Überschrift 4]
      - 3. [Überschrift 4]
    - II. [Überschrift 3]
  - B. [Überschrift 2]
- [Überschrift 1]

(1) [Überschrift 7]

Dies ist ein Fließtext der Hausarbeit. An ihm kann man sehen, ob alle Buchstaben da sind und wie sie aussehen. Manchmal benutzt man Worte wie Hamburgefonts, Rafgenduks oder Handgloves, um Schriften zu testen. Manchmal Sätze, die alle Buchstaben des Alphabets enthalten - man nennt diese Sätze »Pangrams«. Sehr bekannt ist dieser: The quick brown fox jumps over the lazy old dog. Oft werden in Typoblindtexte auch fremdsprachige Satzteile eingebaut (AVAIL® and Wefox™ are testing aussi la Kerning), um die Wirkung in anderen Sprachen zu testen. In Lateinisch sieht zum Beispiel fast jede Schrift gut aus. Quod erat demonstrandum. Seit 1975 fehlen in den meisten Testtexten die Zahlen, weswegen nach TypoGb. 204 § ab dem Jahr 2034 Zahlen in 86 der Texte zur Pflicht werden. Nichteinhaltung wird mit bis zu 245 € oder 368 $ bestraft. Genauso wichtig in sind mittlerweile auch Âçcèñtë, die in neueren Schriften aber fast immer enthalten sind. Ein wichtiges aber schwierig zu integrierendes Feld sind OpenType-Funktionalitäten. Je nach Software und Voreinstellungen können eingebaute Kapitälchen, Kerning oder Ligaturen (sehr pfiffig) nicht richtig dargestellt werden. Dies ist ein Typoblindtext.

Dies ist ein Fließtext der Hausarbeit. An ihm kann man sehen, ob alle Buchstaben da sind und wie sie aussehen. Manchmal benutzt man Worte wie Hamburgefonts, Rafgenduks oder Handgloves, um Schriften zu testen. Manchmal Sätze, die alle Buchstaben des Alphabets enthalten - man nennt diese Sätze »Pangrams«. Sehr bekannt ist dieser: The quick brown fox jumps over the lazy old dog. Oft werden in Typoblindtexte auch fremdsprachige Satzteile eingebaut (AVAIL® and Wefox™ are testing aussi la Kerning), um die Wirkung in anderen Sprachen zu testen. In Lateinisch sieht zum Beispiel fast jede Schrift gut aus. Quod erat

neueren Schriften aber fast immer enthalten sind. Ein wichtiges aber schwierig zu integrierendes Feld sind OpenType-Funktionalitäten. Je nach Software und Voreinstellungen können eingebaute Kapitälchen, Kerning oder Ligaturen (sehr pfiffig) nicht richtig dargestellt werden. Dies ist ein Typoblindtext.
Dies ist ein Fließtext der Hausarbeit. An ihm kann man sehen, ob alle Buchstaben da sind und wie sie aussehen. Manchmal benutzt man Worte wie Hamburgefonts, Rafgenduks oder Handgloves, um Schriften zu testen. Manchmal Sätze, die alle Buchstaben des Alphabets enthalten - man nennt diese Sätze »Pangrams«. Sehr bekannt ist dieser: The quick brown fox jumps over the lazy old dog. Oft werden in Typoblindtexte auch fremdsprachige Satzteile eingebaut (AVAIL® and Wefox™ are testing aussi la Kerning), um die Wirkung in anderen Sprachen zu testen. In Lateinisch sieht zum Beispiel fast jede Schrift gut aus. Quod erat demonstrandum. Seit 1975 fehlen in den meisten Testtexten die Zahlen, weswegen nach TypoGb. 204 § ab dem Jahr 2034 Zahlen in 86 der Texte zur Pflicht werden. Nichteinhaltung wird mit bis zu 245 € oder 368 $ bestraft. Genauso wichtig in sind mittlerweile auch Âçcèñtë, die in neueren Schriften aber fast immer enthalten sind. Ein wichtiges aber schwierig zu integrierendes Feld sind OpenType-Funktionalitäten. Je nach Software und Voreinstellungen können eingebaute Kapitälchen, Kerning oder Ligaturen (sehr pfiffig) nicht richtig dargestellt werden. Dies ist ein Typoblindtext. Dies ist ein Fließtext der Hausarbeit. An ihm kann man sehen, ob alle Buchstaben da sind und wie sie aussehen. Manchmal benutzt man Worte wie Hamburgefonts, Rafgenduks oder Handgloves, um Schriften zu testen. Manchmal Sätze, die alle Buchstaben des Alphabets enthalten - man nennt diese Sätze »Pangrams«. Sehr bekannt ist dieser: The quick brown fox jumps over the lazy old dog. Oft werden in Typoblindtexte auch fremdsprachige Satzteile eingebaut (AVAIL® and Wefox™ are testing aussi la Kerning), um die Wirkung in anderen Sprachen zu testen. In Lateinisch sieht zum Beispiel fast jede

Formatvorlag...

Alle löschen
Standard ¶
Überschrift außerhalb Inh ¶
Kein Leerraum ¶
Überschrift 1,Hausarbeit l ¶a
Überschrift 2,Hausarbeit l ¶a
Überschrift 3,Hausarbeit l ¶a
Überschrift 4,Hausarbeit l ¶a
Überschrift 5,Hausarbeit l ¶a
Überschrift 6,Hausarbeit l ¶a
Überschrift 7,Hausarbeit l ¶a
Überschrift 8,Hausarbeit l ¶a
Überschrift 9,Hausarbeit l ¶a
Titel ¶a
Untertitel ¶a
Schwache Hervorhebung a
Hervorhebung a
Intensive Hervorhebung a
Fett a
Zitat ¶a
Intensives Zitat ¶a
Schwacher Verweis a
Intensiver Verweis a
Buchtitel a
Listenabsatz ¶
Verzeichnis 1 ¶
Verzeichnis 2 ¶
Verzeichnis 3 ¶
Verzeichnis 4 ¶
Verzeichnis 5 ¶
Verzeichnis 6 ¶
Verzeichnis 7 ¶
Verzeichnis 8 ¶
Verzeichnis 9 ¶
Fußzeile1 ¶a

Vorschau anzeigen
Verknüpfte Formatvorlagen dea
Optionen...

Schrift gut aus. Quod erat demonstrandum. Seit 1975 fehlen in den meisten Testtexten die Zahlen, weswegen nach TypoGb. 204 § ab dem Jahr 2034 Zahlen in 86 der Texte zur Pflicht werden. Nichteinhaltung wird mit bis zu 245 € oder 368 $ bestraft. Genauso wichtig in sind mittlerweile auch Âçcèñtë, die in neueren Schriften aber fast immer enthalten sind. Ein wichtiges aber schwierig zu integrierendes Feld sind OpenType-Funktionalitäten. Je nach Software und Voreinstellungen können eingebaute Kapitälchen, Kerning oder Ligaturen (sehr pfiffig) nicht richtig dargestellt werden. Dies ist ein Typoblindtext.
Dies ist ein Fließtext der Hausarbeit. An ihm kann man sehen, ob alle Buchstaben da sind und wie sie aussehen. Manchmal benutzt man Worte wie Hamburgefonts, Rafgenduks oder Handgloves, um Schriften zu testen. Manchmal Sätze, die alle Buchstaben des Alphabets enthalten - man nennt diese Sätze »Pangrams«. Sehr bekannt ist dieser: The quick brown fox jumps over the lazy old dog. Oft werden in Typoblindtexte auch fremdsprachige Satzteile eingebaut (AVAIL® and Wefox™ are testing aussi la Kerning), um die Wirkung in anderen Sprachen zu testen. In Lateinisch sieht zum Beispiel fast jede Schrift gut aus. Quod erat demonstrandum. Seit 1975 fehlen in den meisten Testtexten die Zahlen, weswegen nach TypoGb. 204 § ab dem Jahr 2034 Zahlen in 86 der Texte zur Pflicht werden. Nichteinhaltung wird mit bis zu 245 € oder 368 $ bestraft. Genauso wichtig in sind mittlerweile auch Âçcèñtë, die in neueren Schriften aber fast immer enthalten sind. Ein wichtiges aber schwierig zu integrierendes Feld sind OpenType-Funktionalitäten. Je nach Software und Voreinstellungen können eingebaute Kapitälchen,

(aa) [Überschrift 9]

Dies ist ein Fließtext der Hausarbeit. An ihm kann man sehen, ob alle Buchstaben da sind und wie sie aussehen. Manchmal benutzt man Worte wie Hamburgefonts, Rafgenduks oder Handgloves, um Schriften zu testen. Manchmal Sätze, die alle Buchstaben des Alphabets enthalten - man nennt diese Sätze »Pangrams«. Sehr bekannt ist dieser: The quick brown fox jumps over the lazy old dog. Oft werden in Typoblindtexte auch fremdsprachige Satzteile eingebaut (AVAIL® and Wefox™ are testing aussi la Kerning), um die Wirkung in anderen Sprachen zu testen. In Lateinisch sieht zum Beispiel fast jede Schrift gut aus. Quod erat demonstrandum. Seit 1975 fehlen in den meisten Testtexten die Zahlen, weswegen nach TypoGb. 204 § ab dem Jahr 2034 Zahlen in 86 der Texte zur Pflicht werden. Nichteinhaltung wird mit bis zu 245 € oder 368 $ bestraft. Genauso wichtig in sind mittlerweile auch Âçcèñtë, die in neueren Schriften aber fast immer enthalten sind. Ein wichtiges aber schwierig zu integrierendes Feld sind OpenType-Funktionalitäten. Je nach Software und Voreinstellungen können eingebaute Kapitälchen, Kerning oder Ligaturen (sehr pfiffig) nicht richtig dargestellt werden. Dies ist ein Typoblindtext.
Dies ist ein Fließtext der Hausarbeit. An ihm kann man sehen, ob alle Buchstaben da sind und wie sie aussehen. Manchmal benutzt man Worte wie Hamburgefonts, Rafgenduks oder Handgloves, um Schriften zu testen. Manchmal Sätze, die alle Buchstaben des Alphabets enthalten - man nennt diese Sätze »Pangrams«. Sehr bekannt ist dieser: The quick brown fox

Sie können dabei Ihre einzelnen Gliederungsebenen im Navigationsfenster ein- ...

OER der Universität Hamburg – CC BY SA 4.0

Navigation

Bestimmter Begriff

Keine Übereinstimmungen.

Überschriften Seiten Ergebnisse

- [Überschrift 1]
  - A. [Überschrift 2]
    - I. [Überschrift 3]
      - 1. [Überschrift 4]
        - a) [Überschrift 5]
          - aa) [Überschrift 6]
            - (1) [Überschrift 7]
            - (2) [Überschrift 7]
          - bb) [Überschrift 6]
        - b) [Überschrift 5]
      - 2. [Überschrift 4]
      - 3. [Überschrift 4]
    - II. [Überschrift 3]
  - B. [Überschrift 2]
- [Überschrift 1]

... und wieder ausklappen, um mehr Übersicht über Ihre Schachtelung zu erhalten.

(1) [Überschrift 7]

Dies ist ein Fließtext der Hausarbeit. An ihm kann man sehen, ob alle Buchstaben da sind und wie sie aussehen. Manchmal benutzt man Worte wie Hamburgefonts, Rafgenduks oder Handgloves, um Schriften zu testen. Manchmal Sätze, die alle Buchstaben des Alphabets enthalten - man nennt diese Sätze »Pangrams«. Sehr bekannt ist dieser: The quick brown fox jumps over the lazy old dog. Oft werden in Typoblindtexte auch fremdsprachige Satzteile eingebaut (AVAIL® and Wefox™ are testing aussi la Kerning), um die Wirkung in anderen Sprachen zu testen. In Lateinisch sieht zum Beispiel fast jede Schrift gut aus. Quod erat demonstrandum. Seit 1975 fehlen in den meisten Testtexten die Zahlen, weswegen nach TypoGb. 204 § ab dem Jahr 2034 Zahlen in 86 der Texte zur Pflicht werden. Nichteinhaltung wird mit bis zu 245 € oder 368 $ bestraft. Genauso wichtig in sind mittlerweile auch Âçcèñtë, die in neueren Schriften aber fast immer enthalten sind. Ein wichtiges aber schwierig zu integrierendes Feld sind OpenType-Funktionalitäten. Je nach Software und Voreinstellungen können eingebaute Kapitälchen, Kerning oder Ligaturen (sehr pfiffig) nicht richtig dargestellt werden. Dies ist ein Typoblindtext.
Dies ist ein Fließtext der Hausarbeit. An ihm kann man sehen, ob alle Buchstaben da sind und wie sie aussehen. Manchmal benutzt man Worte wie Hamburgefonts, Rafgenduks oder Handgloves, um Schriften zu testen. Manchmal Sätze, die alle Buchstaben des Alphabets enthalten - man nennt diese Sätze »Pangrams«. Sehr bekannt ist dieser: The quick brown fox jumps over the lazy old dog. Oft werden in Typoblindtexte auch fremdsprachige Satzteile eingebaut (AVAIL® and Wefox™ are testing aussi la Kerning), um die Wirkung in anderen Sprachen zu testen. In Lateinisch sieht zum Beispiel fast jede Schrift gut aus. Quod erat

neueren Schriften aber fast immer enthalten sind. Ein wichtiges aber schwierig zu integrierendes Feld sind OpenType-Funktionalitäten. Je nach Software und Voreinstellungen können eingebaute Kapitälchen, Kerning oder Ligaturen (sehr pfiffig) nicht richtig dargestellt werden. Dies ist ein Typoblindtext.
Dies ist ein Fließtext der Hausarbeit. An ihm kann man sehen, ob alle Buchstaben da sind und wie sie aussehen. Manchmal benutzt man Worte wie Hamburgefonts, Rafgenduks oder Handgloves, um Schriften zu testen. Manchmal Sätze, die alle Buchstaben des Alphabets enthalten - man nennt diese Sätze »Pangrams«. Sehr bekannt ist dieser: The quick brown fox jumps over the lazy old dog. Oft werden in Typoblindtexte auch fremdsprachige Satzteile eingebaut (AVAIL® and Wefox™ are testing aussi la Kerning), um die Wirkung in anderen Sprachen zu testen. In Lateinisch sieht zum Beispiel fast jede Schrift gut aus. Quod erat demonstrandum. Seit 1975 fehlen in den meisten Testtexten die Zahlen, weswegen nach TypoGb. 204 § ab dem Jahr 2034 Zahlen in 86 der Texte zur Pflicht werden. Nichteinhaltung wird mit bis zu 245 € oder 368 $ bestraft. Genauso wichtig in sind mittlerweile auch Âçcèñtë, die in neueren Schriften aber fast immer enthalten sind. Ein wichtiges aber schwierig zu integrierendes Feld sind OpenType-Funktionalitäten. Je nach Software und Voreinstellungen können eingebaute Kapitälchen, Kerning oder Ligaturen (sehr pfiffig) nicht richtig dargestellt werden. Dies ist ein Typoblindtext. Dies ist ein Fließtext der Hausarbeit. An ihm kann man sehen, ob alle Buchstaben da sind und wie sie aussehen. Manchmal benutzt man Worte wie Hamburgefonts, Rafgenduks oder Handgloves, um Schriften zu testen. Manchmal Sätze, die alle Buchstaben des Alphabets enthalten - man nennt diese Sätze »Pangrams«. Sehr bekannt ist dieser: The quick brown fox jumps over the lazy old dog. Oft werden in Typoblindtexte auch fremdsprachige Satzteile eingebaut (AVAIL® and Wefox™ are testing aussi la Kerning), um die Wirkung in anderen Sprachen zu testen. In Lateinisch sieht zum Beispiel fast jede

Formatvorlag...

- Alle löschen
- Standard ¶
- Überschrift außerhalb Inh ¶
- Kein Leerraum ¶
- Überschrift 1,Hausarbeit l ¶a
- Überschrift 2,Hausarbeit l ¶a
- Überschrift 3,Hausarbeit l ¶a
- Überschrift 4,Hausarbeit l ¶a
- Überschrift 5,Hausarbeit l ¶a
- Überschrift 6,Hausarbeit l ¶a
- Überschrift 7,Hausarbeit l ¶a
- Überschrift 8,Hausarbeit l ¶a
- Überschrift 9,Hausarbeit l ¶a
- Titel ¶a
- Untertitel ¶a
- Schwache Hervorhebung a
- Hervorhebung a
- Intensive Hervorhebung a
- Fett a
- Zitat ¶a
- Intensives Zitat ¶a
- Schwacher Verweis a
- Intensiver Verweis a
- Buchtitel a
- Listenabsatz ¶
- Verzeichnis 1 ¶
- Verzeichnis 2 ¶
- Verzeichnis 3 ¶
- Verzeichnis 4 ¶
- Verzeichnis 5 ¶
- Verzeichnis 6 ¶
- Verzeichnis 7 ¶
- Verzeichnis 8 ¶
- Verzeichnis 9 ¶
- Fußzeile1 ¶a

Vorschau anzeigen
Verknüpfte Formatvorlagen dez
Optionen...

(aa) [Überschrift 9]

Dies ist ein Fließtext der Hausarbeit. An ihm kann man sehen, ob alle Buchstaben da sind und wie sie aussehen. Manchmal benutzt man Worte wie Hamburgefonts, Rafgenduks oder Handgloves, um Schriften zu testen. Manchmal Sätze, die alle Buchstaben des Alphabets enthalten - man nennt diese Sätze »Pangrams«. Sehr bekannt ist dieser: The quick brown fox jumps over the lazy old dog. Oft werden in Typoblindtexte auch fremdsprachige Satzteile eingebaut (AVAIL® and Wefox™ are testing aussi la Kerning), um die Wirkung in anderen Sprachen zu testen. In Lateinisch sieht zum Beispiel fast jede Schrift gut aus. Quod erat demonstrandum. Seit 1975 fehlen in den meisten Testtexten die Zahlen, weswegen nach TypoGb. 204 § ab dem Jahr 2034 Zahlen in 86 der Texte zur Pflicht werden. Nichteinhaltung wird mit bis zu 245 € oder 368 $ bestraft. Genauso wichtig in sind mittlerweile auch Âçcèñtë, die in neueren Schriften aber fast immer enthalten sind. Ein wichtiges aber schwierig zu integrierendes Feld sind OpenType-Funktionalitäten. Je nach Software und Voreinstellungen können eingebaute Kapitälchen, Kerning oder Ligaturen (sehr pfiffig) nicht richtig dargestellt werden. Dies ist ein Typoblindtext.
Dies ist ein Fließtext der Hausarbeit. An ihm kann man sehen, ob alle Buchstaben da sind und wie sie aussehen. Manchmal benutzt man Worte wie Hamburgefonts, Rafgenduks oder Handgloves, um Schriften zu testen. Manchmal Sätze, die alle Buchstaben des Alphabets enthalten - man nennt diese Sätze »Pangrams«. Sehr bekannt ist dieser: The quick brown fox

OER der Universität Hamburg – CC BY SA 4.0

Navigation

Bestimmter Begriff

Keine Übereinstimmungen.

Überschriften Seiten Ergebnisse

9

10

11

12

Sie können sich zudem über „Seiten“ im Navigationsfenster eine kleine Vorschliste all Ihrer Dokumentseiten anzeigen lassen …

(1) [Überschrift 7]

Dies ist ein Fließtext der Hausarbeit. An ihm kann man sehen, ob alle Buchstaben da sind und wie sie aussehen. Manchmal benutzt man Worte wie Hamburgefonts, Rafgenduks oder Handgloves, um Schriften zu testen. Manchmal Sätze, die alle Buchstaben des Alphabets enthalten - man nennt diese Sätze »Pangrams«. Sehr bekannt ist dieser: The quick brown fox jumps over the lazy old dog. Oft werden in Typoblindtexte auch fremdsprachige Satzteile eingebaut (AVAIL® and Wefox™ are testing aussi la Kerning), um die Wirkung in anderen Sprachen zu testen. In Lateinisch sieht zum Beispiel fast jede Schrift gut aus. Quod erat demonstrandum. Seit 1975 fehlen in den meisten Testtexten die Zahlen, weswegen nach TypoGb. 204 § ab dem Jahr 2034 Zahlen in 86 der Texte zur Pflicht werden. Nichteinhaltung wird mit bis zu 245 € oder 368 $ bestraft. Genauso wichtig in sind mittlerweile auch Âççèñtë, die in neueren Schriften aber fast immer enthalten sind. Ein wichtiges aber schwierig zu integrierendes Feld sind OpenType-Funktionalitäten. Je nach Software und Voreinstellungen können eingebaute Kapitälchen, Kerning oder Ligaturen (sehr pfiffig) nicht richtig dargestellt werden. Dies ist ein Typoblindtext.

Dies ist ein Fließtext der Hausarbeit. An ihm kann man sehen, ob alle Buchstaben da sind und wie sie aussehen. Manchmal benutzt man Worte wie Hamburgefonts, Rafgenduks oder Handgloves, um Schriften zu testen. Manchmal Sätze, die alle Buchstaben des Alphabets enthalten - man nennt diese Sätze »Pangrams«. Sehr bekannt ist dieser: The quick brown fox jumps over the lazy old dog. Oft werden in Typoblindtexte auch fremdsprachige Satzteile eingebaut (AVAIL® and Wefox™ are testing aussi la Kerning), um die Wirkung in anderen Sprachen zu testen. In Lateinisch sieht zum Beispiel fast jede Schrift gut aus. Quod erat

9

neueren Schriften aber fast immer enthalten sind. Ein wichtiges aber schwierig zu integrierendes Feld sind OpenType-Funktionalitäten. Je nach Software und Voreinstellungen können eingebaute Kapitälchen, Kerning oder Ligaturen (sehr pfiffig) nicht richtig dargestellt werden. Dies ist ein Typoblindtext.

Dies ist ein Fließtext der Hausarbeit. An ihm kann man sehen, ob alle Buchstaben da sind und wie sie aussehen. Manchmal benutzt man Worte wie Hamburgefonts, Rafgenduks oder Handgloves, um Schriften zu testen. Manchmal Sätze, die alle Buchstaben des Alphabets enthalten - man nennt diese Sätze »Pangrams«. Sehr bekannt ist dieser: The quick brown fox jumps over the lazy old dog. Oft werden in Typoblindtexte auch fremdsprachige Satzteile eingebaut (AVAIL® and Wefox™ are testing aussi la Kerning), um die Wirkung in anderen Sprachen zu testen. In Lateinisch sieht zum Beispiel fast jede Schrift gut aus. Quod erat demonstrandum. Seit 1975 fehlen in den meisten Testtexten die Zahlen, weswegen nach TypoGb. 204 § ab dem Jahr 2034 Zahlen in 86 der Texte zur Pflicht werden. Nichteinhaltung wird mit bis zu 245 € oder 368 $ bestraft. Genauso wichtig in sind mittlerweile auch Âççèñtë, die in neueren Schriften aber fast immer enthalten sind. Ein wichtiges aber schwierig zu integrierendes Feld sind OpenType-Funktionalitäten. Je nach Software und Voreinstellungen können eingebaute Kapitälchen, Kerning oder Ligaturen (sehr pfiffig) nicht richtig dargestellt werden. Dies ist ein Typoblindtext. Dies ist ein Fließtext der Hausarbeit. An ihm kann man sehen, ob alle Buchstaben da sind und wie sie aussehen. Manchmal benutzt man Worte wie Hamburgefonts, Rafgenduks oder Handgloves, um Schriften zu testen. Manchmal Sätze, die alle Buchstaben des Alphabets enthalten - man nennt diese Sätze »Pangrams«. Sehr bekannt ist dieser: The quick brown fox jumps over the lazy old dog. Oft werden in Typoblindtexte auch fremdsprachige Satzteile eingebaut (AVAIL® and Wefox™ are testing aussi la Kerning), um die Wirkung in anderen Sprachen zu testen. In Lateinisch sieht zum Beispiel fast jede

10

(aa) [Überschrift 9]

Dies ist ein Fließtext der Hausarbeit. An ihm kann man sehen, ob alle Buchstaben da sind und wie sie aussehen. Manchmal benutzt man Worte wie Hamburgefonts, Rafgenduks oder Handgloves, um Schriften zu testen. Manchmal Sätze, die alle Buchstaben des Alphabets enthalten - man nennt diese Sätze »Pangrams«. Sehr bekannt ist dieser: The quick brown fox jumps over the lazy old dog. Oft werden in Typoblindtexte auch fremdsprachige Satzteile eingebaut (AVAIL® and Wefox™ are testing aussi la Kerning), um die Wirkung in anderen Sprachen zu testen. In Lateinisch sieht zum Beispiel fast jede Schrift gut aus. Quod erat demonstrandum. Seit 1975 fehlen in den meisten Testtexten die Zahlen, weswegen nach TypoGb. 204 § ab dem Jahr 2034 Zahlen in 86 der Texte zur Pflicht werden. Nichteinhaltung wird mit bis zu 245 € oder 368 $ bestraft. Genauso wichtig in sind mittlerweile auch Âççèñtë, die in neueren Schriften aber fast immer enthalten sind. Ein wichtiges aber schwierig zu integrierendes Feld sind OpenType-Funktionalitäten. Je nach Software und Voreinstellungen können eingebaute Kapitälchen, Kerning oder Ligaturen (sehr pfiffig) nicht richtig dargestellt werden. Dies ist ein Typoblindtext.

Dies ist ein Fließtext der Hausarbeit. An ihm kann man sehen, ob alle Buchstaben da sind und wie sie aussehen. Manchmal benutzt man Worte wie Hamburgefonts, Rafgenduks oder Handgloves, um Schriften zu testen. Manchmal Sätze, die alle Buchstaben des Alphabets enthalten - man nennt diese Sätze »Pangrams«. Sehr bekannt ist dieser: The quick brown fox

Formatvorlag...

Alle löschen
Standard ¶
Überschrift außerhalb Inh ¶
Kein Leerraum ¶
Überschrift 1,Hausarbeit I ¶a
Überschrift 2,Hausarbeit I ¶a
Überschrift 3,Hausarbeit I ¶a
Überschrift 4,Hausarbeit I ¶a
Überschrift 5,Hausarbeit I ¶a
Überschrift 6,Hausarbeit I ¶a
Überschrift 7,Hausarbeit I ¶a
Überschrift 8,Hausarbeit I ¶a
Überschrift 9,Hausarbeit I ¶a
Titel ¶a
Untertitel ¶a
Schwache Hervorhebung a
Hervorhebung a
Intensive Hervorhebung a
Fett a
Zitat ¶a
Intensives Zitat ¶a
Schwacher Verweis a
Intensiver Verweis a
Buchtitel a
Listenabsatz ¶
Verzeichnis 1 ¶
Verzeichnis 2 ¶
Verzeichnis 3 ¶
Verzeichnis 4 ¶
Verzeichnis 5 ¶
Verzeichnis 6 ¶
Verzeichnis 7 ¶
Verzeichnis 8 ¶
Verzeichnis 9 ¶
Fußzeile1 ¶a

Vorschau anzeigen
Verknüpfte Formatvorlagen dea

Optionen...

OER der Universität Hamburg – CC BY SA 4.0

Navigation

Bestimmter Begriff

Keine Übereinstimmungen.

Überschriften Seiten Ergebnisse

15

16

17

18

... und auch hier via Scollbalken und Klick auf die gewünschte Seite direkt auf die entsprechende Dokumentseite springen.

2. [Überschrift 4]

Dies ist ein Fließtext der Hausarbeit. An ihm kann man sehen, ob alle Buchstaben da sind und wie sie aussehen. Manchmal benutzt man Worte wie Hamburgefonts, Rafgenduks oder Handgloves, um Schriften zu testen. Manchmal Sätze, die alle Buchstaben des Alphabets enthalten - man nennt diese Sätze »Pangrams«. Sehr bekannt ist dieser: The quick brown fox jumps over the lazy old dog. Oft werden in Typoblindtexte auch fremdsprachige Satzteile eingebaut (AVAIL® and Wefox™ are testing aussi la Kerning), um die Wirkung in anderen Sprachen zu testen. In Lateinisch sieht zum Beispiel fast jede Schrift gut aus. Quod erat demonstrandum. Seit 1975 fehlen in den meisten Testtexten die Zahlen, weswegen nach TypoGb. 204 § ab dem Jahr 2034 Zahlen in 86 der Texte zur Pflicht werden. Nichteinhaltung wird mit bis zu 245 € oder 368 $ bestraft. Genauso wichtig in sind mittlerweile auch Âççèñtë, die in neueren Schriften aber fast immer enthalten sind. Ein wichtiges aber schwierig zu integrierendes Feld sind OpenType-Funktionalitäten. Je nach Software und Voreinstellungen können eingebaute Kapitälchen, Kerning oder Ligaturen (sehr pfiffig) nicht richtig dargestellt werden. Dies ist ein Typoblindtext.

3. [Überschrift 4]

Dies ist ein Fließtext der Hausarbeit. An ihm kann man sehen, ob alle Buchstaben da sind und wie sie aussehen. Manchmal benutzt man Worte wie Hamburgefonts, Rafgenduks oder Handgloves, um Schriften zu testen. Manchmal Sätze, die alle Buchstaben des Alphabets enthalten - man nennt diese Sätze »Pangrams«. Sehr bekannt ist dieser: The quick brown fox jumps over the lazy old dog. Oft werden in Typoblindtexte auch fremdsprachige Satzteile eingebaut (AVAIL® and Wefox™ are testing aussi la Kerning), um die Wirkung in anderen Sprachen zu testen. In Lateinisch sieht zum Beispiel fast jede Schrift gut aus. Quod erat demonstrandum. Seit 1975 fehlen in den meisten Testtexten die Zahlen, weswegen nach TypoGb. 204 § ab dem Jahr 2034 Zahlen in 86 der Texte zur Pflicht werden. Nichteinhaltung wird mit bis zu 245 € oder 368 $ bestraft. Genauso wichtig in sind mittlerweile auch Âççèñtë, die in neueren Schriften aber fast immer enthalten sind. Ein wichtiges aber schwierig zu integrierendes Feld sind OpenType-Funktionalitäten. Je nach Software und Voreinstellungen können eingebaute Kapitälchen, Kerning oder Ligaturen (sehr pfiffig) nicht richtig dargestellt werden. Dies ist ein Typoblindtext.

weswegen nach TypoGb. 204 § ab dem Jahr 2034 Zahlen in 86 der Texte zur Pflicht werden. Nichteinhaltung wird mit bis zu 245 € oder 368 $ bestraft. Genauso wichtig in sind mittlerweile auch Âççèñtë, die in neueren Schriften aber fast immer enthalten sind. Ein wichtiges aber schwierig zu integrierendes Feld sind OpenType-Funktionalitäten. Je nach Software und Voreinstellungen können eingebaute Kapitälchen, Kerning oder Ligaturen (sehr pfiffig) nicht richtig dargestellt werden. Dies ist ein Typoblindtext.

II. [Überschrift 3]

Dies ist ein Fließtext der Hausarbeit. An ihm kann man sehen, ob alle Buchstaben da sind und wie sie aussehen. Manchmal benutzt man Worte wie Hamburgefonts, Rafgenduks oder Handgloves, um Schriften zu testen. Manchmal Sätze, die alle Buchstaben des Alphabets enthalten - man nennt diese Sätze »Pangrams«. Sehr bekannt ist dieser: The quick brown fox jumps over the lazy old dog. Oft werden in Typoblindtexte auch fremdsprachige Satzteile eingebaut (AVAIL® and Wefox™ are testing aussi la Kerning), um die Wirkung in anderen Sprachen zu testen. In Lateinisch sieht zum Beispiel fast jede Schrift gut aus. Quod erat demonstrandum. Seit 1975 fehlen in den meisten Testtexten die Zahlen, weswegen nach TypoGb. 204 § ab dem Jahr 2034 Zahlen in 86 der Texte zur Pflicht werden. Nichteinhaltung wird mit bis zu 245 € oder 368 $ bestraft. Genauso wichtig in sind mittlerweile auch Âççèñtë, die in neueren Schriften aber fast immer enthalten sind. Ein wichtiges aber schwierig zu integrierendes Feld sind OpenType-Funktionalitäten. Je nach Software und Voreinstellungen können eingebaute Kapitälchen, Kerning oder Ligaturen (sehr pfiffig) nicht richtig dargestellt werden. Dies ist ein Typoblindtext.

B. [Überschrift 2]

Dies ist ein Fließtext der Hausarbeit. An ihm kann man sehen, ob alle Buchstaben da sind und wie sie aussehen. Manchmal benutzt man Worte wie Hamburgefonts, Rafgenduks oder Handgloves, um Schriften zu testen. Manchmal Sätze, die alle Buchstaben des Alphabets enthalten - man nennt diese Sätze »Pangrams«. Sehr bekannt ist dieser: The quick brown fox jumps over the lazy old dog. Oft werden in Typoblindtexte auch fremdsprachige Satzteile eingebaut (AVAIL® and Wefox™ are testing aussi la Kerning), um die Wirkung in anderen Sprachen zu testen. In Lateinisch sieht zum Beispiel fast jede Schrift gut aus. Quod erat demonstrandum. Seit 1975 fehlen in den meisten Testtexten die Zahlen, weswegen nach TypoGb. 204 § ab dem Jahr 2034 Zahlen in 86 der Texte zur Pflicht werden. Nichteinhaltung wird mit bis zu 245 € oder 368 $ bestraft. Genauso wichtig in sind mittlerweile auch Âççèñtë, die in neueren Schriften aber fast immer enthalten sind. Ein wichtiges aber schwierig zu integrierendes Feld sind OpenType-Funktionalitäten. Je nach Software und Voreinstellungen können eingebaute Kapitälchen, Kerning oder Ligaturen (sehr pfiffig) nicht richtig dargestellt werden. Dies ist ein Typoblindtext.

Formatvorlag...

Alle löschen
Standard ¶
Überschrift außerhalb Inh ¶
Kein Leerraum ¶
Überschrift 1,Hausarbeit l ¶a
Überschrift 2,Hausarbeit l ¶a
Überschrift 3,Hausarbeit l ¶a
Überschrift 4,Hausarbeit l ¶a
Überschrift 5,Hausarbeit l ¶a
Überschrift 6,Hausarbeit l ¶a
Überschrift 7,Hausarbeit l ¶a
Überschrift 8,Hausarbeit l ¶a
Überschrift 9,Hausarbeit l ¶a
Titel ¶a
Untertitel ¶a
Schwache Hervorhebung a
Hervorhebung a
Intensive Hervorhebung a
Fett a
Zitat ¶a
Intensives Zitat ¶a
Schwacher Verweis a
Intensiver Verweis a
Buchtitel a
Listenabsatz ¶
Verzeichnis 1 ¶
Verzeichnis 2 ¶
Verzeichnis 3 ¶
Verzeichnis 4 ¶
Verzeichnis 5 ¶
Verzeichnis 6 ¶
Verzeichnis 7 ¶
Verzeichnis 8 ¶
Verzeichnis 9 ¶
Fußzeile1 ¶a

Vorschau anzeigen
Verknüpfte Formatvorlagen dea
Optionen...

Dies ist ein Fließtext der Hausarbeit. An ihm kann man sehen, ob alle Buchstaben da sind und wie sie aussehen. Manchmal benutzt man Worte

bestraft. Genauso wichtig in sind mittlerweile auch Âççèñtë, die in neueren Schriften aber fast immer enthalten sind. Ein wichtiges aber

OER der Universität Hamburg – CC BY SA 4.0

Navigation

Bestimmter Begriff

Keine Übereinstimmungen.

Überschriften Seiten Ergebnisse

[Überschrift 1]
A. [Überschrift 2]
I. [Überschrift 3]
1. [Überschrift 4]
a) [Überschrift 5]
aa) [Überschrift 6]
(1) [Überschrift 7]
(2) [Überschrift 7]
bb) [Überschrift 6]
b) [Überschrift 5]
2. [Überschrift 4]
3. [Überschrift 4]
II. [Überschrift 3]
B. [Überschrift 2]
[Überschrift 1]

[Überschrift 1]

Dies ist ein Fließtext der Hausarbeit. An ihm kann man sehen, ob alle Buchstaben da sind und wie sie aussehen. Manchmal benutzt man Worte wie Hamburgefonts, Rafgenduks oder Handgloves, um Schriften zu testen. Manchmal Sätze, die alle Buchstaben des Alphabets enthalten - man nennt diese Sätze »Pangrams«[1]. Sehr bekannt ist dieser: The quick brown fox jumps over the lazy old dog. Oft werden in Typoblindtexte auch fremdsprachige Satzteile eingebaut (AVAIL® and Wefox™ are testing aussi la Kerning), um die Wirkung in anderen Sprachen zu testen. In Lateinisch sieht zum Beispiel fast jede Schrift gut aus. Quod erat demonstrandum. Seit 1975 fehlen in den meisten Testtexten die Zahlen, weswegen nach TypoGb. 204 § ab dem Jahr 2034 Zahlen in 86 der Texte zur Pflicht werden. Nichteinhaltung wird mit bis zu 245 € oder 368 $ bestraft. Genauso wichtig in sind mittlerweile auch Âçcèñtë, die in neueren Schriften aber fast immer enthalten sind. Ein wichtiges aber schwierig zu integrierendes Feld[2] sind OpenType-Funktionalitäten. Je nach Software und Voreinstellungen können eingebaute Kapitälchen, Kerning oder Ligaturen (sehr pfiffig) nicht richtig dargestellt werden. Dies ist ein Typoblindtext. Dies ist ein Fließtext der Hausarbeit. An ihm kann man sehen, ob alle Buchstaben da sind und wie sie aussehen. Manchmal benutzt man Worte wie Hamburgefonts, Rafgenduks oder Handgloves, um Schriften zu testen. Manchmal Sätze, die alle Buchstaben des Alphabets enthalten - man nennt diese Sätze »Pangrams«. Sehr bekannt ist dieser: The quick brown fox jumps over the lazy old dog. Oft werden in Typoblindtexte auch fremdsprachige Satzteile eingebaut (AVAIL® and Wefox™ are testing aussi la Kerning), um die Wirkung in anderen Sprachen zu testen. In Lateinisch sieht zum Beispiel fast jede Schrift gut aus. Quod erat demonstrandum. Seit 1975 fehlen in den meisten Testtexten die Zahlen, weswegen nach TypoGb. 204 §[3] ab dem Jahr 2034 Zahlen in 86 der Texte zur Pflicht werden. Nichteinhaltung wird mit bis zu 245 € oder 368 $ bestraft. Genauso wichtig in sind mittlerweile auch Âçcèñtë, die in neueren Schriften aber fast immer enthalten sind. Ein wichtiges aber schwierig zu integrierendes Feld sind OpenType-Funktionalitäten. Je nach Software und Voreinstellungen können eingebaute Kapitälchen, Kerning oder Ligaturen (sehr pfiffig) nicht richtig dargestellt werden. Dies ist ein Typoblindtext.

schrift 2]

ext der Hausarbeit. An ihm kann man sehen, ob alle
d und wie sie aussehen. Manchmal benutzt man Worte
s, Rafgenduks oder Handgloves, um Schriften zu testen.
e alle Buchstaben des Alphabets enthalten - man nennt
rams«. Sehr bekannt ist dieser: The quick brown fox
lazy old dog. Oft werden in Typoblindtexte auch

Fußnote setzen: [Strg] + [Alt] + [F] drücken
en an die letzte Stelle im Text: [Strg] +[F5]
Geschützte Leerzeichen setzen: [Strg] + [Shift] + [Leertaste]

Es lohnt sich in umfangreichen Dokumenten daher auf jedenfall, mit dem Navigationsfenster zu arbeiten!

nach Software und Voreinstellungen können eingebaute Kapitälchen, Kerning oder Ligaturen (sehr pfiffig) nicht richtig dargestellt werden. Dies ist ein Typoblindtext.

fremdsprachige Satzteile eingebaut (AVAIL® and Wefox™ are testing aussi la Kerning), um die Wirkung in anderen Sprachen zu testen. In Lateinisch sieht zum Beispiel fast jede Schrift gut aus. Quod erat demonstrandum. Seit 1975 fehlen in den meisten Testtexten die Zahlen, weswegen nach TypoGb. 204 § ab dem Jahr 2034 Zahlen in 86 der Texte zur Pflicht werden. Nichteinhaltung wird mit bis zu 245 € oder 368 $ bestraft. Genauso wichtig in sind mittlerweile auch Âçcèñtë, die in neueren Schriften aber fast immer enthalten sind. Ein wichtiges aber schwierig zu integrierendes Feld sind OpenType-Funktionalitäten. Je nach Software und Voreinstellungen können eingebaute Kapitälchen, Kerning oder Ligaturen (sehr pfiffig) nicht richtig dargestellt werden. Dies ist ein Typoblindtext.

I. [Überschrift 3]

Dies ist ein Fließtext der Hausarbeit. An ihm kann man sehen, ob alle Buchstaben da sind und wie sie aussehen. Manchmal benutzt man Worte wie Hamburgefonts, Rafgenduks oder Handgloves, um Schriften zu testen. Manchmal Sätze, die alle Buchstaben des Alphabets enthalten - man nennt diese Sätze »Pangrams«. Sehr bekannt ist dieser: The quick brown fox jumps over the lazy old dog. Oft werden in Typoblindtexte auch fremdsprachige Satzteile eingebaut (AVAIL® and Wefox™ are testing aussi la Kerning), um die Wirkung in anderen Sprachen zu testen. In Lateinisch sieht zum Beispiel fast jede Schrift gut aus. Quod erat demonstrandum. Seit 1975 fehlen in den meisten Testtexten die Zahlen, weswegen nach TypoGb. 204 § ab dem Jahr 2034 Zahlen in 86 der Texte zur Pflicht werden. Nichteinhaltung wird mit bis zu 245 € oder 368 $ bestraft. Genauso wichtig in sind mittlerweile auch Âçcèñtë, die in neueren Schriften aber fast immer enthalten sind. Ein wichtiges aber schwierig zu integrierendes Feld sind OpenType-Funktionalitäten. Je nach Software und Voreinstellungen können eingebaute Kapitälchen, Kerning oder Ligaturen (sehr pfiffig) nicht richtig dargestellt werden. Dies ist ein Typoblindtext.

1. [Überschrift 4]

Dies ist ein Fließtext der Hausarbeit. An ihm kann man sehen, ob alle Buchstaben da sind und wie sie aussehen. Manchmal benutzt man Worte wie Hamburgefonts, Rafgenduks oder Handgloves, um Schriften zu testen. Manchmal Sätze, die alle Buchstaben des Alphabets enthalten - man nennt diese Sätze »Pangrams«. Sehr bekannt ist dieser: The quick brown fox jumps over the lazy old dog. Oft werden in Typoblindtexte auch fremdsprachige Satzteile eingebaut (AVAIL® and Wefox™ are testing aussi la Kerning), um die Wirkung in anderen Sprachen zu testen. In Lateinisch sieht zum Beispiel fast jede Schrift gut aus. Quod erat demonstrandum. Seit 1975 fehlen in den meisten Testtexten die Zahlen, weswegen nach TypoGb. 204 § ab dem Jahr 2034 Zahlen in 86 der Texte zur Pflicht werden. Nichteinhaltung wird mit bis zu 245 € oder 368 $ bestraft. Genauso wichtig in sind mittlerweile auch Âçcèñtë, die in neueren Schriften aber fast immer enthalten sind. Ein wichtiges aber schwierig zu integrierendes Feld sind OpenType-Funktionalitäten. Je nach Software und Voreinstellungen können eingebaute Kapitälchen, Kerning oder Ligaturen (sehr pfiffig) nicht richtig dargestellt werden. Dies ist ein Typoblindtext.

schwierig zu integrierendes Feld sind OpenType-Funktionalitäten. Je nach Software und Voreinstellungen können eingebaute Kapitälchen, Kerning oder Ligaturen (sehr pfiffig) nicht richtig dargestellt werden.

Formatvorlag...

Alle löschen
Standard ¶
Überschrift außerhalb Inh ¶
Kein Leerraum ¶
Überschrift 1,Hausarbeit ¶a
Überschrift 2,Hausarbeit ¶a
Überschrift 3,Hausarbeit ¶a
Überschrift 4,Hausarbeit ¶a
Überschrift 5,Hausarbeit ¶a
Überschrift 6,Hausarbeit ¶a
Überschrift 7,Hausarbeit ¶a
Überschrift 8,Hausarbeit ¶a
Überschrift 9,Hausarbeit ¶a
Titel ¶a
Untertitel ¶a
Schwache Hervorhebung a
Hervorhebung a
Intensive Hervorhebung a
Fett a
Zitat ¶a
Intensives Zitat ¶a
Schwacher Verweis a
Intensiver Verweis a
Buchtitel a
Listenabsatz ¶
Verzeichnis 1 ¶
Verzeichnis 2 ¶
Verzeichnis 3 ¶
Verzeichnis 4 ¶
Verzeichnis 5 ¶
Verzeichnis 6 ¶
Verzeichnis 7 ¶
Verzeichnis 8 ¶
Verzeichnis 9 ¶
Fußzeile1 ¶a

Vorschau anzeigen
Verknüpfte Formatvorlagen dea
Optionen...

OER der Universität Hamburg – CC BY SA 4.0

Step-by-Step-Manual_Korr_HausarbeitJura__Literaturverzeichnis - Word

Datei Start Einfügen Entwurf Layout Verweise Sendungen Überprüfen Ansicht Was möchten Sie tun? Anmelden Freigeben

Einfügen Ausschneiden Kopieren Format übertragen Zwischenablage
Cambria 10,5 Schriftart
Absatz
AaBbCcDc Literatur... AaBbCcDc Standard AaBł Übersch... AaBbCcDc Kein Lee... AaB Hausarbei... A. Aal Hausarbei... I. AaB Hausarbei... 1. AaE Hausarbei... a) Aal Hausarbei... aa) Aa Hausarbei... (1) Aa Hausarbei... (a) Aa Hausarbei... AaBbC Hausarbei... AaB Titel
Formatvorlagen
Suchen Ersetzen Markieren Bearbeiten

Universität Hamburg
DER FORSCHUNG | DER LEHRE | DER BILDUNG

UNIVERSITÄTSKOLLEG

DU HAST FRAGEN ZU DIESEM DOKUMENT?

Oder Dir ist irgendwo ein Fehler aufgefallen?
Dann zögere nicht, Dich bei uns zu melden!

Wir entwickeln das Manual stetig weiter,
um Euch bestmöglich für Eure Arbeiten zu unterstützen.

KONTAKT

Kurse RRZ | Julia Pawlowski

Universitätskolleg
Universität Hamburg
Universitätskolleg
Schlüterstr. 51
20146 Hamburg

MAIL

Das Universitätskolleg wird aus Mitteln des BMBF unter dem Förderkennzeichen 01PL17033 gefördert. Die Verantwortung liegt bei den Herausgebern und Autorinnen und Autoren.

GEFÖRDERT VOM
Bundesministerium für Bildung und Forschung

Seite 3 von 22 8351 Wörter

OER der Universität Hamburg – CC BY SA 4.0

Step-by-Step-Manual_Korr_HausarbeitJura__Literaturverzeichnis - Word
Datei Start Einfügen Entwurf Layout Verweise Sendungen Überprüfen Ansicht Was möchten Sie tun? Anmelden Freigeben
Einfügen Ausschneiden Kopieren Format übertragen Zwischenablage
Cambria 10,5 Schriftart
Absatz
Formatvorlagen
Suchen Ersetzen Markieren Bearbeiten

Universität Hamburg
DER FORSCHUNG | DER LEHRE | DER BILDUNG

UNIVERSITÄTSKOLLEG

Sachverhalt
STRAFRECHT I – HAUSARBEIT
Prof. Dr. Janina Mustermannsen
Wintersemester 2017/18

Literaturverzeichnis

Inhaltsverzeichnis

A. Ansprüche A gegen B

Dieses Manual entstand am Universitätskolleg der Universität Hamburg, in Kooperation mit dem Regionalen Rechenzentrum.

Version 2.0 | Juni 2019

Das Universitätskolleg wird aus Mitteln des BMBF unter dem Förderkennzeichen 01PL17033 gefördert. Die Verantwortung liegt bei den Herausgebern und Autorinnen und Autoren.

GEFÖRDERT VOM
Bundesministerium für Bildung und Forschung

Seite 3 von 22 8351 Wörter
OER der Universität Hamburg – CC BY SA 4.0